



V CTO. ESPAÑA POR FEDERACIONES AUTONOMICAS, 11 Y 12 DE FEBRERO DE 2017

CASTELLÓN

Datos técnicos: Piscina de 50 m., Cronometraje Electrónico

11/02/2017

15 A:	52.22	ALEX RAMOS FERNANDEZ	BARCELONA	20/12/2014
16 A:	50.58	MARTINEZ RODRIGUEZ AITOR	TAMPERE (FIN)	20/07/2009
17 A:	50.77	RAMOS FERNANDEZ ALEX	HODMEZOVARSARHELY (HUN)	06/07/2016
18 A:	50.39	MARIN SANCHEZ JUAN PABLO	PONTEVEDRA	27/02/2014

JUNIOR MASCULINO

RK	Licencia	Nombre	Año	Fed. Territo		Pts.	Resultado
1	047896639	RAMOS FERNANDEZ ALEX	1999	CATALUÑA	50 --- 25.24 100 --- 51.89 25.24 26.65	22,0	51.89
2	051707000	PEREZ CASTILLO FERNANDO	1999	MADRID	50 --- 24.88 100 --- 51.90 24.88 27.02	19,0	51.90
3	077126791	VILLANUEVA IGLESIAS JAVIER	1999	CATALUÑA	50 --- 25.25 100 --- 52.32 25.25 27.07	0,0	52.32
4	508170441	GARCIA MARCOS ALBERTO	2000	MADRID	50 --- 25.75 100 --- 53.14 25.75 27.39	0,0	53.14
5	009058469	MARQUEZ SANTOS RUBEN	1999	ANDALUCIA	50 --- 25.46 100 --- 53.20 25.46 27.74	17,0	53.20
6	045345027	RAMON SUAREZ JORGE DE	1999	CANARIAS	50 --- 25.95 100 --- 53.22 25.95 27.27	16,0	53.22
7	071451997	ANTOÑON RODRIGUEZ VICTOR	1999	CASTILLA-LE	50 --- 25.59 100 --- 53.42 25.59 27.83	15,0	53.42
8	P00438196	CARMONA MARIÑO IVAN	1999	ANDALUCIA	50 --- 25.83 100 --- 53.52 25.83 27.69	0,0	53.52
9	073415480	PASCUAL BULDON OSCAR	2000	NAVARRA	50 --- 25.84 100 --- 54.21 25.84 28.37	14,0	54.21
10	073041496	OIARTZUN GONZALEZ KEPA	1999	PAIS VASCO	50 --- 26.64 100 --- 54.58 26.64 27.94	13,0	54.58
11	077131340	VELA JEREZ DIEGO	1999	ARAGON	50 --- 27.16 100 --- 54.64 27.16 27.48	12,0	54.64
12	044738331	MATEU BAUTE DANTE	1999	CANARIAS	50 --- 26.05 100 --- 54.75 26.05 28.70	0,0	54.75
13	076735171	GARCIA OTERO MARCOS	1999	GALICIA	50 --- 26.10 100 --- 54.77 26.10 28.67	11,0	54.77
14	049582906	OLAIZOLA CASTELLANOS GORKA	1999	PAIS VASCO	50 --- 26.66 100 --- 54.79 26.66 28.13	0,0	54.79
15	016617343	AMILLO ESCOBEDO IVAN	2000	COMUNIDAD \	50 --- 26.41 100 --- 54.81 26.41 28.40	10,0	54.81
16	049149728	LUDEÑA MORENO EDUARDO	1999	REGION DE M	50 --- 26.22 100 --- 54.86 26.22 28.64	9,0	54.86
17	073026224	PEREZ SIENES DAVID	1999	ARAGON	50 --- 26.78 100 --- 54.95 26.78 28.17	0,0	54.95

SUS: SUSTITUCIONES
RT: RETIRADONP: NO PRESENTADO
DVI: DESC. VIRAJE IRREGULADSI: DESC. SALIDA IRREGULA DNI: DNI
DSA: DESC. SALIDA ANTICIPA DLI: DESC LLEGADA IRREGULDES: DESCALIFICADO
BAJ: BAJARE: Record Pais
MMN: M.M. Nac. (Para Edades)

ABSO100LM01CATEGORIA.pdf

Información correcta a 17:41:36 11/02/2017

1 / 4

Sistemas de Información, MSL Software - www.msl.es





V CTO. ESPAÑA POR FEDERACIONES AUTONOMICAS, 11 Y 12 DE FEBRERO DE 2017

CASTELLÓN

Datos técnicos: Piscina de 50 m., Cronometraje Electrónico

11/02/2017

15 A:	52.22	ALEX RAMOS FERNANDEZ	BARCELONA	20/12/2014
16 A:	50.58	MARTINEZ RODRIGUEZ AITOR	TAMPERE (FIN)	20/07/2009
17 A:	50.77	RAMOS FERNANDEZ ALEX	HODMEZOVARSARHELY (HUN)	06/07/2016
18 A:	50.39	MARIN SANCHEZ JUAN PABLO	PONTEVEDRA	27/02/2014

JUNIOR MASCULINO

RK	Licencia	Nombre	Año	Fed. Territo					Pts.	Resultado
18	003937771	PÉREZ-FARIÑA MARTÍNEZ IGNACIO	1999	CASTILLA-LA I	50	26.71	100	54.98	8,0	54.98
						26.71		28.27		
19	Y1575655P	WEBB LEON FRANK	2000	REGION DE M	50	26.79	100	55.03	0,0	55.03
						26.79		28.24		
20	023916643	GARCIA CASES ARNAU	1999	COMUNIDAD \	50	26.55	100	55.15	0,0	55.15
						26.55		28.60		
21	004631804	GONZALEZ JORGE SAUL	2000	CASTILLA-LA I	50	26.51	100	55.58	0,0	55.58
						26.51		29.07		
22	076054468	MUÑOZ ARBOIX ALEJANDRO	1999	EXTREMADU	50	27.12	100	55.77	7,0	55.77
						27.12		28.65		
23	070964376	GONZALEZ GONZALEZ JOEL	2000	CASTILLA-LE	50	26.75	100	55.81	0,0	55.81
						26.75		29.06		
24	999100803	RODRIGUEZ CAYETANO MIGUEL	2000	EXTREMADU	50	27.65	100	56.25	0,0	56.25
						27.65		28.60		
25	073137381	IRAIZOZ CONTRERAS IMANOL	2000	NAVARRA	50	27.39	100	56.90	0,0	56.90
						27.39		29.51		
26	018088465	GUIJARRO MENDEZ IVÁN	2000	LA RIOJA	50	27.39	100	57.13	6,0	57.13
						27.39		29.74		

SUS: SUSTITUCIONES
RT: RETIRADONP: NO PRESENTADO
DVI: DESC. VIRAJE IRREGULADSI: DESC. SALIDA IRREGULA
DSA: DESC. SALIDA ANTICIPA

DNI: DNI

DES: DESCALIFICADO
DL: DESC LLEGADA IRREGULBAJ: BAJA
RE: Record Pais
MMN: M.M. Nac. (Para Edades)

MSL ABSO100LM01CATEGORIA.pdf Información correcta a 17:41:36 11/02/2017

2 / 4

MSL SPORTEC Sistemas de Información, MSL Software - www.msl.es





V CTO. ESPAÑA POR FEDERACIONES AUTONOMICAS, 11 Y 12 DE FEBRERO DE 2017

CASTELLÓN

Datos técnicos: Piscina de 50 m., Cronometraje Electrónico

11/02/2017

15 A:	52.22	ALEX RAMOS FERNANDEZ	BARCELONA	20/12/2014
16 A:	50.58	MARTINEZ RODRIGUEZ AITOR	TAMPERE (FIN)	20/07/2009
17 A:	50.77	RAMOS FERNANDEZ ALEX	HODMEZOVARSARHELY (HUN)	06/07/2016
18 A:	50.39	MARIN SANCHEZ JUAN PABLO	PONTEVEDRA	27/02/2014

INFANTIL MASCULINO

RK	Licencia	Nombre	Año	Fed. Territo					Pts.	Resultado	
1	P00064280	COLL MARTI CARLES	2001	CATALUÑA	50	25.84	100	53.80	22,0	53.80	
						25.84	27.96				
2	020911522	SOS LLUCH SERGI	2001	COMUNIDAD \	50	26.37	100	54.08	19,0	54.08	
						26.37	27.71				
3	073116308	AGUILAR ELIZALDE JAVIER	2001	NAVARRA	50	26.68	100	54.86	17,0	54.86	
						26.68	28.18				
4	051180477	PASCUAL DEL CID ALEJANDRO	2002	MADRID	50	26.46	100	55.15	16,0	55.15	
						26.46	28.69				
5	006013785	GONZALEZ DE OLIVEIRA RUBEN	2002	MADRID	50	27.06	100	55.24	0,0	55.24	
						27.06	28.18				
6	079086684	MERINO MONTES DE OCA ALVARO	2001	CANARIAS	50	26.43	100	55.36	15,0	55.36	
						26.43	28.93				
7	077552295	MAÑOGIL HURTADO CARLOS	2001	ANDALUCIA	50	26.34	100	55.47	14,0	55.47	
						26.34	29.13				
8	00F999316	COSTANZIA DI COSTIGLIOLE ROCCO	2002	CATALUÑA	50	26.97	100	55.55	0,0	55.55	
						26.97	28.58				
9	048607488	RODRIGUEZ SUCH EDGAR	2001	COMUNIDAD \	50	27.14	100	55.73	0,0	55.73	
						27.14	28.59				
10	046071852	JUAREZ VILLARREAL JUAN ALFONSO	2001	ANDALUCIA	50	26.73	100	55.84	0,0	55.84	
						26.73	29.11				
11	003945158	VALENTIN OLIVARES PABLO	2001	CASTILLA-LA I	50	27.07	100	55.87	13,0	55.87	
						27.07	28.80				
12	053860700	JUNCAL MOREIRA PABLO	2001	GALICIA	50	27.27	100	55.90	12,0	55.90	
						27.27	28.63				
13	024450507	PUEBLA MARTINEZ ALEJANDRO	2002	REGION DE M	50	26.95	100	56.11	11,0	56.11	
						26.95	29.16				
14	049580732	ETXEBERRIA ZUBIZARRETA IÑAKI	2001	PAIS VASCO	50	27.19	100	56.17	10,0	56.17	
						27.19	28.98				
15	023331122	GALLEGO MATEO ALEJANDRO	2001	REGION DE M	50	27.82	100	56.86	0,0	56.86	
						27.82	29.04				
16	045754227	RATON GONZALEZ ALAIN	2001	PAIS VASCO	50	27.62	100	56.90	0,0	56.90	
						27.62	29.28				
17	073122955	ELIZALDE SALCEDO HARITZ	2001	NAVARRA	50	27.23	100	57.02	29.79	0,0	57.02

SUS: SUSTITUCIONES
RT: RETIRADONP: NO PRESENTADO
DVI: DESC. VIRAJE IRREGULADSI: DESC. SALIDA IRREGULA DNI: DNI
DSA: DESC. SALIDA ANTICIPA DLI: DESC LLEGADA IRREGULDES: DESCALIFICADO
BAJ: BAJARE: Record Pais
MMN: M.M. Nac. (Para Edades)

ABS0100LM01CATEGORIA.pdf

Información correcta a 17:41:36 11/02/2017

3 / 4

Sistemas de Información, MSL Software - www.msl.es





V CTO. ESPAÑA POR FEDERACIONES AUTONOMICAS, 11 Y 12 DE FEBRERO DE 2017

CASTELLÓN

Datos técnicos: Piscina de 50 m., Cronometraje Electrónico

11/02/2017

15 A:	52.22	ALEX RAMOS FERNANDEZ	BARCELONA	20/12/2014
16 A:	50.58	MARTINEZ RODRIGUEZ AITOR	TAMPERE (FIN)	20/07/2009
17 A:	50.77	RAMOS FERNANDEZ ALEX	HODMEZOVARSARHELY (HUN)	06/07/2016
18 A:	50.39	MARIN SANCHEZ JUAN PABLO	PONTEVEDRA	27/02/2014

INFANTIL MASCULINO

RK	Licencia	Nombre	Año	Fed. Territo	50	27.95	100	57.44	Pts.	Resultado
18	099085868	MARTIN-CONSUEGRA LOPEZ MANUEL	2001	CASTILLA-LA I	27.95	27.95	29.49	0,0	57.44	
19	045775900	PANAL LOPEZ JUAN MIGUEL	2001	CANARIAS	27.88	27.88	29.77	0,0	57.65	
20	008805316	TORRES OLIVERA RAUL	2001	EXTREMADU	28.03	28.03	29.75	9,0	57.78	
21	P00480150	VIDAL ALVAREZ ISRAEL	2001	CASTILLA-LE	27.61	27.61	30.21	8,0	57.82	
22	0X8334169	LINTEAN VALENTIN	2001	LA RIOJA	27.95	27.95	30.16	7,0	58.11	
23	071042025	PANERO HOZ ROBERTO	2001	CASTILLA-LE	28.32	28.32	29.82	0,0	58.14	
24	009210056	TRINIDAD SANCHO JUAN	2002	EXTREMADU	28.06	28.06	30.34	0,0	58.40	
25	026142509	RODRÍGUEZ, SENOSIÁIN HUGO	2002	LA RIOJA	28.55	28.55	30.25	0,0	58.80	
26	018174949	BARRIO LANUZA NICOLAS	2002	ARAGON	28.71	28.71	30.78	6,0	59.49	

SUS: SUSTITUCIONES
RT: RETIRADONP: NO PRESENTADO
DVI: DESC. VIRAJE IRREGULADSI: DESC. SALIDA IRREGULA
DSA: DESC. SALIDA ANTICIPADNI: DNI
DLI: DESC LLEGADA IRREGULDES: DESCALIFICADO
BAJ: BAJARE: Record Pais
MMN: M.M. Nac. (Para Edades)

MSL ABSO100LM01CATEGORIA.pdf Información correcta a 17:41:36 11/02/2017

4 / 4

SPORTTEC Sistemas de Información, MSL Software - www.msl.es





V CTO. ESPAÑA POR FEDERACIONES AUTONOMICAS, 11 Y 12 DE FEBRERO DE 2017

CASTELLÓN

Datos técnicos: Piscina de 50 m., Cronometraje Electrónico

11/02/2017

14 A:	57.44	GONZALEZ DE OLIVEIRA NADIA	TERRASSA	27/02/2016
15 A:	56.85	GALLARDO CARAPETO FATIMA	PONTEVEDRA	25/02/2012
16 A:	55.66	GALLARDO CARAPETO FATIMA	POZNAN (POL)	10/07/2013
17 A:	54.85	GALLARDO CARAPETO FATIMA	BERLIN (GER)	19/08/2014

JUNIOR FEMENINO

RK	Licencia	Nombre	Año	Fed. Territo		Pts.	Resultado
1	P00099300	SECO GARCIA CARLA	2000	CATALUÑA	50' 28.22' 100' 57.92'	22,0	57.92
					28.22' 29.70'		
2	073225225	ARTIGAS FERNANDEZ MARIA	2000	MADRID	50' 28.37' 100' 58.15'	19,0	58.15
					28.37' 29.78'		
3	074391219	G.-ESPRESATI CLEMENT ROCIO	2000	COMUNIDAD \	50' 29.21' 100' 59.24'	17,0	59.24
					29.21' 30.03'		
4	049296180	MORILLO LOPEZ ESTHER	2001	CATALUÑA	50' 29.07' 100' 59.43'	0,0	59.43
					29.07' 30.36'		
5	048117010	GOMEZ MESIAS ALBA	2000	GALICIA	50' 29.14' 100' 1:00.02'	16,0	1:00.02
					29.14' 30.88'		
6	077147396	GARZON SILES MARTA	2000	ANDALUCIA	50' 29.30' 100' 1:00.21'	15,0	1:00.21
					29.30' 30.91'		
7	044667544	PEREA MARTIN ANA	2000	ANDALUCIA	50' 29.07' 100' 1:00.30'	0,0	1:00.30
					29.07' 31.23'		
8	002567496	GONZALEZ MASA MARINA	2000	MADRID	50' 29.01' 100' 1:00.43'	0,0	1:00.43
					29.01' 31.42'		
9	070918332	CURTO GARCIA PATRICIA	2001	CASTILLA-LE	50' 29.31' 100' 1:00.86'	14,0	1:00.86
					29.31' 31.55'		
10	078959922	MUSONS LHEZ MAGDALENA	2000	PAIS VASCO	50' 29.84' 100' 1:00.87'	13,0	1:00.87
					29.84' 31.03'		
11	071480002	GALLEGO ALVAREZ CLAUDIA	2001	CASTILLA-LE	50' 29.09' 100' 1:00.91'	0,0	1:00.91
					29.09' 31.82'		
12	053799565	OTERO PEREZ CLARA	2000	GALICIA	50' 29.01' 100' 1:00.99'	0,0	1:00.99
					29.01' 31.98'		
13	045369317	GIL FALCON PAULA	2001	CANARIAS	50' 29.84' 100' 1:01.00'	12,0	1:01.00
					29.84' 31.16'		
14	020880370	CAMPOS ALBALADEJO BARBARA	2001	COMUNIDAD \	50' 29.77' 100' 1:01.02'	0,0	1:01.02
					29.77' 31.25'		
15	079009143	TIRADOS LOPEZ ALICIA	2001	PAIS VASCO	50' 29.58' 100' 1:01.13'	0,0	1:01.13
					29.58' 31.55'		
16	003943016	AGUILAR DEL RIO CANDELA	2000	CASTILLA-LA I	50' 29.37' 100' 1:01.15'	11,0	1:01.15
					29.37' 31.78'		
17	073481062	IRIARTE LARRALDE AMAIA	2000	NAVARRA	50' 29.35' 100' 1:01.25'	31.90' 10,0	1:01.25

SUS: SUSTITUCIONES
RT: RETIRADONP: NO PRESENTADO
DVI: DESC. VIRAJE IRREGULADSI: DESC. SALIDA IRREGULA
DSA: DESC. SALIDA ANTICIPA

DNI: DNI

DLI: DESC LLEGADA IRREGUL
DES: DESCALIFICADO
BAJ: BAJAMMN: M.M. Nac. (Para Edades)
RE: Record Pais

ABSO100LF01CATEGORIA.pdf

Información correcta a 11:36:59 11/02/2017

1 / 4

Sistemas de Información, MSL Software - www.msl.es





V CTO. ESPAÑA POR FEDERACIONES AUTONOMICAS, 11 Y 12 DE FEBRERO DE 2017

CASTELLÓN

Datos técnicos: Piscina de 50 m., Cronometraje Electrónico

11/02/2017

14 A:	57.44	GONZALEZ DE OLIVEIRA NADIA	TERRASSA	27/02/2016
15 A:	56.85	GALLARDO CARAPETO FATIMA	PONTEVEDRA	25/02/2012
16 A:	55.66	GALLARDO CARAPETO FATIMA	POZNAN (POL)	10/07/2013
17 A:	54.85	GALLARDO CARAPETO FATIMA	BERLIN (GER)	19/08/2014

JUNIOR FEMENINO

RK	Licencia	Nombre	Año	Fed. Territo					Pts.	Resultado
18	016637016	ANSOTEGUI FERNANDEZ SARA	2001	LA RIOJA	50	29.47	100	1:01.38	9,0	1:01.38
						29.47		31.91		
19	045341952	QUINTANA RODRIGUEZ ELBA	2000	CANARIAS	50	29.64	100	1:01.44	0,0	1:01.44
						29.64		31.80		
20	070360238	MANZANEQUE MORALES NATALIA	2000	CASTILLA-LA I	50	30.22	100	1:02.22	0,0	1:02.22
						30.22		32.00		
21	073481078	GARAYOA ESPELOSIN EDURNE	2000	NAVARRA	50	29.94	100	1:02.50	0,0	1:02.50
						29.94		32.56		
22	073131100	FELIX GOMEZ MARIA	2000	ARAGON	50	30.09	100	1:02.85	8,0	1:02.85
						30.09		32.76		
23	016640780	MARTINEZ ALONSO IRENE	2001	LA RIOJA	50	31.36	100	1:04.32	0,0	1:04.32
						31.36		32.96		
24	077853482	MENGUAL AYALA LAURA	2000	REGION DE M	50	31.08	100	1:04.40	7,0	1:04.40
						31.08		33.32		
25	009213246	BARRAGAN HERNANDEZ LIDIA	2000	EXTREMADU	50	30.33	100	1:04.48	6,0	1:04.48
						30.33		34.15		
26	049245843	SANCHEZ TORRENTE ESPERANZA	2001	REGION DE M	50	31.61	100	1:07.02	0,0	1:07.02
						31.61		35.41		

SUS: SUSTITUCIONES
RT: RETIRADONP: NO PRESENTADO
DVI: DESC. VIRAJE IRREGULADSI: DESC. SALIDA IRREGULA
DSA: DESC. SALIDA ANTICIPA

DNI: DNI

DES: DESCALIFICADO
BAJ: BAJAMMN: M.M. Nac. (Para Edades)
RE: Record Pais

ABS0100LF01CATEGORIA.pdf

Información correcta a 11:36:59 11/02/2017

2 / 4

Sistemas de Información, MSL Software - www.msl.es





V CTO. ESPAÑA POR FEDERACIONES AUTONOMICAS, 11 Y 12 DE FEBRERO DE 2017

CASTELLÓN

Datos técnicos: Piscina de 50 m., Cronometraje Electrónico

11/02/2017

14 A:	57.44	GONZALEZ DE OLIVEIRA NADIA	TERRASSA	27/02/2016
15 A:	56.85	GALLARDO CARAPETO FATIMA	PONTEVEDRA	25/02/2012
16 A:	55.66	GALLARDO CARAPETO FATIMA	POZNAN (POL)	10/07/2013
17 A:	54.85	GALLARDO CARAPETO FATIMA	BERLIN (GER)	19/08/2014

INFANTIL FEMENINO

RK	Licencia	Nombre	Año	Fed. Territo					Pts.	Resultado	
1	006013784	GONZALEZ DE OLIVEIRA NADIA	2002	MADRID	50	28.80	100	58.86	22,0	58.86	
						28.80		30.06			
2	048253699	JUSTE SANCHEZ PAULA	2003	CATALUÑA	50	28.74	100	58.92	19,0	58.92	
						28.74		30.18			
3	048267176	CAMPABADAL AMEZCUA AINHOA	2003	CATALUÑA	50	29.10	100	59.71	0,0	59.71	
						29.10		30.61			
4	004858316	DE LOS MUROS DE LA HIJA BERTA	2002	CASTILLA-LA I	50	28.71	100	1:00.05	17,0	1:00.05	
						28.71		31.34			
5	051155221	IRACHE FLORIN SARA	2002	MADRID	50	29.28	100	1:00.08	0,0	1:00.08	
						29.28		30.80			
6	072608147	GOENAGA ILLARRAMENDI MAITANE	2002	PAIS VASCO	50	28.77	100	1:00.23	16,0	1:00.23	
						28.77		31.46			
7	045364398	DURAN ORTIZ SELENA	2003	CANARIAS	50	29.45	100	1:00.42	15,0	1:00.42	
						29.45		30.97			
8	075577831	FABREGAS MORENO INES	2002	ANDALUCIA	50	28.33	100	1:00.55	14,0	1:00.55	
						28.33		32.22			
9	099163885	HERRERO LAZARO ALBA	2002	COMUNIDAD \	50	29.56	100	1:00.85	13,0	1:00.85	
						29.56		31.29			
9	X5204542X	KOVALENKO EVA	2002	COMUNIDAD \	50	29.06	100	1:00.85	0,0	1:00.85	
						29.06		31.79			
11	054179528	HANS CAPITAN INES MARIA	2002	ANDALUCIA	50	29.64	100	1:01.00	0,0	1:01.00	
						29.64		31.36			
12	049449098	MULERO MARTINEZ DIANA	2002	REGION DE M	50	29.70	100	1:01.31	12,0	1:01.31	
						29.70		31.61			
13	071796115	ALONSO ZORRILLA CLAUDIA	2002	CASTILLA-LE	50	29.76	100	1:01.50	11,0	1:01.50	
						29.76		31.74			
14	016644302	PARAISO ARENAS NATALIA	2002	LA RIOJA	50	30.46	100	1:01.62	10,0	1:01.62	
						30.46		31.16			
15	032724273	LOPEZ HERMIDA CLARA	2002	GALICIA	50	29.52	100	1:01.81	9,0	1:01.81	
						29.52		32.29			
16	073119298	NIETO OCHOA ANNE	2002	NAVARRA	50	30.13	100	1:02.06	8,0	1:02.06	
						30.13		31.93			
17	070962437	SANTOS GIL ALICIA	2002	CASTILLA-LE	50	30.68	100	1:02.36	31.68	0,0	1:02.36

SUS: SUSTITUCIONES
RT: RETIRADONP: NO PRESENTADO
DVI: DESC. VIRAJE IRREGULADSI: DESC. SALIDA IRREGULA DNI: DNI
DSA: DESC. SALIDA ANTICIPA DLI: DESC LLEGADA IRREGULDES: DESCALIFICADO
BAJ: BAJAMMN: M.M. Nac. (Para Edades)
RE: Record Pais

ABS0100LF01CATEGORIA.pdf

Información correcta a 11:36:59 11/02/2017

3 / 4

Sistemas de Información, MSL Software - www.msl.es





V CTO. ESPAÑA POR FEDERACIONES AUTONOMICAS, 11 Y 12 DE FEBRERO DE 2017

CASTELLON

Datos técnicos: Piscina de 50 m., Cronometraje Electrónico

11/02/2017

14 A:	57.44	GONZALEZ DE OLIVEIRA NADIA	TERRASSA	27/02/2016
15 A:	56.85	GALLARDO CARAPETO FATIMA	PONTEVEDRA	25/02/2012
16 A:	55.66	GALLARDO CARAPETO FATIMA	POZNAN (POL)	10/07/2013
17 A:	54.85	GALLARDO CARAPETO FATIMA	BERLIN (GER)	19/08/2014

INFANTIL FEMENINO

RK	Licencia	Nombre	Año	Fed. Territo					Pts.	Resultado
18	014600004	GIL LOBO IRENE	2002	LA RIOJA	50	30.34	100	1:02.56	0,0	1:02.56
						30.34		32.22		
19	049445321	LAMBERTO GARCIA ANA MARIA	2002	REGION DE M	50	30.39	100	1:02.80	0,0	1:02.80
						30.39		32.41		
20	035592313	PERNAS PERNAS CARMEN	2002	GALICIA	50	30.33	100	1:02.89	0,0	1:02.89
						30.33		32.56		
21	049582907	OLAIZOLA CASTELLANOS ANNE	2002	PAIS VASCO	50	30.28	100	1:03.14	0,0	1:03.14
						30.28		32.86		
22	025360012	GOMEZ POZA MARIA	2002	ARAGON	50	30.81	100	1:03.17	7,0	1:03.17
						30.81		32.36		
23	0Y1339942	BISA NSUE PETRA	2003	NAVARRA	50	30.12	100	1:03.95	0,0	1:03.95
						30.12		33.83		
24	071367297	LÓPEZ SEVILLA NATALIA	2002	CASTILLA-LA I	50	31.54	100	1:05.38	0,0	1:05.38
						31.54		33.84		
25	099100561	CONDE REVUELTO MARINA	2003	EXTREMADU	50	31.73	100	1:06.81	6,0	1:06.81
						31.73		35.08		
26	P00600313	MACIAS GONZALEZ DANIELA	2003	CANARIAS	50	32.15	100	1:07.67	0,0	1:07.67
						32.15		35.52		
	076055958	MORENO BARRIGA ANA	2002	EXTREMADU					0,0	DES

SUS: SUSTITUCIONES
RT: RETIRADONP: NO PRESENTADO
DVI: DESC. VIRAJE IRREGULADSI: DESC. SALIDA IRREGULA
DSA: DESC. SALIDA ANTICIPA

DNI: DNI

DLI: DESC LLEGADA IRREGUL

DES: DESCALIFICADO
BAJ: BAJAMMN: M.M. Nac. (Para Edades)
RE: Record Pais

ABSO100LF01CATEGORIA.pdf

Información correcta a 11:36:59 11/02/2017

4 / 4

Sistemas de Información, MSL Software - www.msl.es





V CTO. ESPAÑA POR FEDERACIONES AUTONOMICAS, 11 Y 12 DE FEBRERO DE 2017

CASTELLÓN

Datos técnicos: Piscina de 50 m., Cronometraje Electrónico

11/02/2017

15 A:	2:02.82	GONZALEZ DE OLIVEIRA HUGO	BARCELONA	24/07/2014
16 A:	1:58.11	GONZALEZ DE OLIVEIRA HUGO	SINGAPUR (SIN)	30/08/2015
17 A:	1:57.00	GONZALEZ DE OLIVEIRA HUGO	SABADELL	19/03/2016
18 A:	1:59.66	WILDEBOER FABER ASCHWIN	CADIZ	04/03/2004

JUNIOR MASCULINO

RK	Licencia	Nombre	Año	Fed. Territo	50	100	150	200	250	300	Pts.	Resultado		
1	006013783	GONZALEZ DE OLIVEIRA HUGO	1999	MADRID	28.48	59.28	1:30.55	2:01.32	28.48	30.80	31.27	30.77	22,0	2:01.32
2	054146471	MARTOS BACARIZO MANUEL	2000	ANDALUCIA	30.00	1:01.02	1:32.21	2:03.29	30.00	31.02	31.19	31.08	19,0	2:03.29
3	049656209	MASJUAN ROCA GUILLEM	2000	CATALUÑA	29.90	1:02.18	1:34.76	2:07.18	29.90	32.28	32.58	32.42	17,0	2:07.18
4	077858200	ARROYO GARCIA MIGUEL ANGEL	1999	ANDALUCIA	30.34	1:02.59	1:35.88	2:07.94	30.34	32.25	33.29	32.06	0,0	2:07.94
5	039405892	CUBILLAS GIL IZAN	2000	CATALUÑA	30.15	1:02.80	1:35.50	2:08.28	30.15	32.65	32.70	32.78	0,0	2:08.28
6	072525551	ARRUABARRENA MAYOR ANDER	1999	PAIS VASCO	30.91	1:04.06	1:36.70	2:09.92	30.91	33.15	32.64	33.22	16,0	2:09.92
7	002713791	SANTISTEBAN ROMERO SERGIO	2000	MADRID	31.42	1:05.01	1:38.76	2:11.07	31.42	33.59	33.75	32.31	0,0	2:11.07
8	020459393	BENITO GARCIA MIQUEL	1999	COMUNIDAD \	30.56	1:03.08	1:37.04	2:11.46	30.56	32.52	33.96	34.42	15,0	2:11.46
9	045961893	SEGADE MARIÑO RAUL	2000	GALICIA	31.02	1:04.63	1:38.83	2:11.50	31.02	33.61	34.20	32.67	14,0	2:11.50
10	048853126	MOYA RUIZ JUAN	1999	REGION DE M	31.00	1:04.88	1:39.34	2:12.04	31.00	33.88	34.46	32.70	13,0	2:12.04
11	072848000	PADILLA MAGUREGUI JARAN	1999	PAIS VASCO	30.95	1:04.31	1:38.79	2:12.68	30.95	33.36	34.48	33.89	0,0	2:12.68
12	080227997	VERA CAMACHO DANIEL	2000	EXTREMADU	31.73	1:05.53	1:39.69	2:12.97	31.73	33.80	34.16	33.28	12,0	2:12.97
13	048777566	LLORCA ANTON S.	2000	COMUNIDAD \	31.10	1:04.00	1:38.85	2:13.12	31.10	32.90	34.85	34.27	0,0	2:13.12
14	045346174	DE LEON ARTEAGA GABRIEL	2000	CANARIAS	31.61	1:05.05	1:39.54	2:13.99	31.61	33.44	34.49	34.45	11,0	2:13.99
15	045399763	ALONSO SANTANA JONAY	2000	CANARIAS	30.76	1:04.74	1:39.80	2:14.12	30.76	33.98	35.06	34.32	0,0	2:14.12
16	054127368	CARNEIRO VIQUEIRA XABIER	2000	GALICIA	31.34	1:05.06	1:39.70	2:14.13	31.34	33.72	34.64	34.43	0,0	2:14.13

SUS: SUSTITUCIONES
RT: RETIRADONP: NO PRESENTADO
DVI: DESC. VIRAJE IRREGULADSI: DESC. SALIDA IRREGULA DNI: DNI
DSA: DESC. SALIDA ANTICIPA DLI: DESC LLEGADA IRREGULDES: DESCALIFICADO
BAJ: BAJAMMN: M.M. Nac. (Para Edades)
RE: Record Pais

MSL ABSO200EM01CATEGORIA.pdf Información correcta a 11:37:54 11/02/2017

1 / 4

Sistemas de Información, MSL Software - www.msl.es





V CTO. ESPAÑA POR FEDERACIONES AUTONOMICAS, 11 Y 12 DE FEBRERO DE 2017

CASTELLÓN

Datos técnicos: Piscina de 50 m., Cronometraje Electrónico

11/02/2017

15 A:	2:02.82	GONZALEZ DE OLIVEIRA HUGO	BARCELONA	24/07/2014
16 A:	1:58.11	GONZALEZ DE OLIVEIRA HUGO	SINGAPUR (SIN)	30/08/2015
17 A:	1:57.00	GONZALEZ DE OLIVEIRA HUGO	SABADELL	19/03/2016
18 A:	1:59.66	WILDEBOER FABER ASCHWIN	CADIZ	04/03/2004

JUNIOR MASCULINO

RK	Licencia	Nombre	Año	Fed. Territo					Pts.	Resultado				
17	048745804	FRESCO VARGAS ALVARO	2000	REGION DE M	50	31.97	100	1:06.28	150	1:41.33	200	2:16.15	0,0	2:16.15
						31.97		34.31		35.05		34.82		
18	025205390	ECHAVARRIA POLO MARCOS	2000	ARAGON	50	31.65	100	1:06.28	150	1:42.19	200	2:17.01	10,0	2:17.01
						31.65		34.63		35.91		34.82		
19	004631821	MARTINEZ MARTINEZ MARIO	1999	CASTILLA-LA I	50	31.84	100	1:06.13	150	1:41.78	200	2:17.13	9,0	2:17.13
						31.84		34.29		35.65		35.35		
20	045688833	ROMERO SILVA IVAN	1999	CASTILLA-LE	50	31.85	100	1:06.68	150	1:42.52	200	2:17.15	8,0	2:17.15
						31.85		34.83		35.84		34.63		
21	080227298	DIAZ GONZALEZ JUAN MANUEL	1999	EXTREMADU	50	31.66	100	1:06.44	150	1:42.66	200	2:18.35	0,0	2:18.35
						31.66		34.78		36.22		35.69		
22	003937771	PÉREZ-FARIÑA MARTÍNEZ IGNACIO	1999	CASTILLA-LA I	50	33.28	100	1:08.86	150	1:44.89	200	2:20.02	0,0	2:20.02
						33.28		35.58		36.03		35.13		
23	071317985	RODRIGUEZ FERNANDEZ ARTURO	2000	CASTILLA-LE	50	32.37	100	1:07.12	150	1:43.52	200	2:20.44	0,0	2:20.44
						32.37		34.75		36.40		36.92		
24	018088465	GUIJARRO MENDEZ IVÁN	2000	LA RIOJA	50	33.14	100	1:09.21	150	1:45.38	200	2:20.89	7,0	2:20.89
						33.14		36.07		36.17		35.51		
25	073124428	FERNANDEZ ASIAIN ARITZ	1999	NAVARRA	50	33.21	100	1:08.72	150	1:45.85	200	2:22.61	6,0	2:22.61
						33.21		35.51		37.13		36.76		

SUS: SUSTITUCIONES
RT: RETIRADONP: NO PRESENTADO
DVI: DESC. VIRAJE IRREGULADSI: DESC. SALIDA IRREGULA DNI: DNI
DSA: DESC. SALIDA ANTICIPA DL: DESC LLEGADA IRREGULDES: DESCALIFICADO
BAJ: BAJAMMN: M.M. Nac. (Para Edades)
RE: Record Pais

MSL ABSO200EM01CATEGORIA.pdf Información correcta a 11:37:54 11/02/2017

2 / 4

SPORTEC Sistemas de Información, MSL Software - www.msl.es





V CTO. ESPAÑA POR FEDERACIONES AUTONOMICAS, 11 Y 12 DE FEBRERO DE 2017

CASTELLÓN

Datos técnicos: Piscina de 50 m., Cronometraje Electrónico

11/02/2017

15 A:	2:02.82	GONZALEZ DE OLIVEIRA HUGO	BARCELONA	24/07/2014
16 A:	1:58.11	GONZALEZ DE OLIVEIRA HUGO	SINGAPUR (SIN)	30/08/2015
17 A:	1:57.00	GONZALEZ DE OLIVEIRA HUGO	SABADELL	19/03/2016
18 A:	1:59.66	WILDEBOER FABER ASCHWIN	CADIZ	04/03/2004

INFANTIL MASCULINO

RK	Licencia	Nombre	Año	Fed. Territo					Pts.	Resultado				
1	020881254	BENITO GARCIA ADOLFO	2001	COMUNIDAD \	50	30.82	100	1:03.31	150	1:37.09	200	2:11.35	22,0	2:11.35
						30.82		32.49		33.78		34.26		
2	051138925	MARTIN BURGUILLO MARCOS	2002	MADRID	50	31.84	100	1:05.71	150	1:38.97	200	2:11.68	19,0	2:11.68
						31.84		33.87		33.26		32.71		
3	P00125067	FERNANDEZ MARTIN FRANCISCO	2001	ANDALUCIA	50	30.55	100	1:03.49	150	1:38.48	200	2:11.98	17,0	2:11.98
						30.55		32.94		34.99		33.50		
4	076591130	MORALES GONZALEZ JOSE ANTONIO	2001	ANDALUCIA	50	31.14	100	1:04.19	150	1:39.03	200	2:13.31	0,0	2:13.31
						31.14		33.05		34.84		34.28		
5	002602364	PLEGUEZUELOS ESCOBAR ALVARO	2001	MADRID	50	31.29	100	1:05.61	150	1:40.03	200	2:13.37	0,0	2:13.37
						31.29		34.32		34.42		33.34		
6	000028012	MIRA ALBALADEJO DIEGO	2001	REGION DE M	50	31.91	100	1:06.16	150	1:40.94	200	2:14.80	16,0	2:14.80
						31.91		34.25		34.78		33.86		
7	0Y1803754	FERRARI DELLAMAGGIORA BRUNO	2001	CATALUÑA	50	30.28	100	1:03.68	150	1:39.07	200	2:15.04	15,0	2:15.04
						30.28		33.40		35.39		35.97		
8	023333521	ABELLANEDA MARTÍNEZ ANDRÉS	2001	REGION DE M	50	31.95	100	1:06.44	150	1:41.68	200	2:15.12	0,0	2:15.12
						31.95		34.49		35.24		33.44		
9	073460103	SOTES SENOSIAIN GARAI	2001	NAVARRA	50	31.99	100	1:06.13	150	1:41.24	200	2:15.61	14,0	2:15.61
						31.99		34.14		35.11		34.37		
10	072853834	SASTRE OCHOA DE EGUILLEOR AITOR	2002	PAIS VASCO	50	32.02	100	1:06.18	150	1:41.52	200	2:16.23	13,0	2:16.23
						32.02		34.16		35.34		34.71		
11	079187381	GIL REGULEZ JORGE	2001	PAIS VASCO	50	31.89	100	1:05.85	150	1:41.29	200	2:16.26	0,0	2:16.26
						31.89		33.96		35.44		34.97		
12	073139506	GOIKOETXEA AGARRABERES MIKEL	2001	NAVARRA	50	32.09	100	1:06.15	150	1:41.00	200	2:16.31	0,0	2:16.31
						32.09		34.06		34.85		35.31		
13	054154382	SIMON COTELO MANUEL	2001	GALICIA	50	32.78	100	1:07.13	150	1:42.29	200	2:17.61	12,0	2:17.61
						32.78		34.35		35.16		35.32		
14	020084960	GARCIA ESQUITINO JORDI S.	2002	COMUNIDAD \	50	31.65	100	1:05.31	150	1:41.64	200	2:17.91	0,0	2:17.91
						31.65		33.66		36.33		36.27		
15	023845614	HERNANDEZ GARCIA ANDRES	2001	CATALUÑA	50	32.56	100	1:07.51	150	1:42.63	200	2:18.16	0,0	2:18.16
						32.56		34.95		35.12		35.53		
16	018062485	ALTEMIR PANO MARTIN	2001	ARAGON	50	33.38	100	1:09.46	150	1:45.62	200	2:21.18	11,0	2:21.18
						33.38		36.08		36.16		35.56		

SUS: SUSTITUCIONES
RT: RETIRADONP: NO PRESENTADO
DVI: DESC. VIRAJE IRREGULADSI: DESC. SALIDA IRREGULA
DSA: DESC. SALIDA ANTICIPA

DNI: DNI

DLI: DESC LLEGADA IRREGUL

DES: DESCALIFICADO
BAJ: BAJAMMN: M.M. Nac. (Para Edades)
RE: Record Pais

MSL ABSO200EM01CATEGORIA.pdf Información correcta a 11:37:54 11/02/2017

3 / 4

Sistemas de Información, MSL Software - www.msl.es





V CTO. ESPAÑA POR FEDERACIONES AUTONOMICAS, 11 Y 12 DE FEBRERO DE 2017

CASTELLÓN

Datos técnicos: Piscina de 50 m., Cronometraje Electrónico

11/02/2017

15 A:	2:02.82	GONZALEZ DE OLIVEIRA HUGO	BARCELONA	24/07/2014
16 A:	1:58.11	GONZALEZ DE OLIVEIRA HUGO	SINGAPUR (SIN)	30/08/2015
17 A:	1:57.00	GONZALEZ DE OLIVEIRA HUGO	SABADELL	19/03/2016
18 A:	1:59.66	WILDEBOER FABER ASCHWIN	CADIZ	04/03/2004

INFANTIL MASCULINO

RK	Licencia	Nombre	Año	Fed. Territo									Pts.	Resultado
17	003945158	VALENTIN OLIVARES PABLO	2001	CASTILLA-LA I	50	31.89	100	1:06.93	150	1:44.12	200	2:21.36	10,0	2:21.36
						31.89		35.04		37.19		37.24		
18	099085924	MENCHEN MARTIN JUAN	2002	CASTILLA-LA I	50	32.95	100	1:08.23	150	1:44.75	200	2:21.92	0,0	2:21.92
						32.95		35.28		36.52		37.17		
19	053738786	PEREZ LUNA ANTONIO	2002	EXTREMADU	50		100	1:08.73	150	1:46.02	200	2:22.11	9,0	2:22.11
								:08.73		37.29		36.09		
20	054147066	VENTURA TORRES IVAN	2002	CANARIAS	50	33.59	100	1:08.46	150	1:45.60	200	2:22.28	8,0	2:22.28
						33.59		34.87		37.14		36.68		
21	012422498	LABAJO MENA ALVARO	2001	CASTILLA-LE	50	32.31	100	1:08.84	150	1:45.87	200	2:23.03	7,0	2:23.03
						32.31		36.53		37.03		37.16		
22	045353482	LEDDA ALEMAN DAVIDE	2001	CANARIAS	50	32.28	100	1:08.35	150	1:46.19	200	2:23.25	0,0	2:23.25
						32.28		36.07		37.84		37.06		
23	071042025	PANERO HOZ ROBERTO	2001	CASTILLA-LE	50	34.60	100	1:12.47	150	1:51.39	200	2:30.75	0,0	2:30.75
						34.60		37.87		38.92		39.36		

SUS: SUSTITUCIONES
RT: RETIRADONP: NO PRESENTADO
DVI: DESC. VIRAJE IRREGULADSI: DESC. SALIDA IRREGULA DNI: DNI
DSA: DESC. SALIDA ANTICIPA DL: DESC LLEGADA IRREGULDES: DESCALIFICADO
BAJ: BAJAMMN: M.M. Nac. (Para Edades)
RE: Record Pais

MSL ABSO200EM01CATEGORIA.pdf Información correcta a 11:37:54 11/02/2017

4 / 4

Sistemas de Información, MSL Software - www.msl.es





V CTO. ESPAÑA POR FEDERACIONES AUTONOMICAS, 11 Y 12 DE FEBRERO DE 2017

CASTELLON

Datos técnicos: Piscina de 50 m., Cronometraje Electrónico

11/02/2017

14 A:	2:17.47	GARCÍA MAURI CRISTINA	TAMPERE (FIN)	21/07/2009
15 A:	2:15.20	MUÑOZ DEL CAMPO LIDON	BARCELONA	25/07/2010
16 A:	2:11.70	ZAMORANO SANZ AFRICA	DORDRECHT (NED)	10/07/2014
17 A:	2:12.37	BERNARD GONZALEZ ESCARLATA	BUDAPEST (HUN)	31/07/2006

JUNIOR FEMENINO

RK	Licencia	Nombre	Año	Fed. Territo	50	100	150	200	250	300	350	Pts.	Resultado
1	047325628	PRADES RODRIGUEZ ANDREA FENG	2001	CATALUÑA	32.43	1:06.65	1:41.50	2:15.79				22,0	2:15.79
					32.43	34.22	34.85	34.29					
2	047932532	GARCIA KIRICHENKO CRISTINA	2001	CATALUÑA	32.71	1:06.97	1:43.14	2:18.53				0,0	2:18.53
					32.71	34.26	36.17	35.39					
3	051126005	HUETE CARRASCO ESTHER	2000	MADRID	33.13	1:09.08	1:45.37	2:20.74				19,0	2:20.74
					33.13	35.95	36.29	35.37					
4	049146474	SALAMANCA DIAZ SOFIA	2000	ANDALUCIA	33.35	1:09.17	1:45.80	2:22.65				17,0	2:22.65
					33.35	35.82	36.63	36.85					
5	071964858	LAJO GUERRA ANDREA	2001	CASTILLA-LE	33.85	1:10.53	1:47.34	2:23.14				16,0	2:23.14
					33.85	36.68	36.81	35.80					
6	075941138	FRIAS MOLINA TAMARA	2000	ANDALUCIA	33.50	1:10.18	1:47.79	2:25.36				0,0	2:25.36
					33.50	36.68	37.61	37.57					
7	049204793	GONZALEZ VAZQUEZ IRIA	2000	GALICIA	34.17	1:10.69	1:48.69	2:25.56				15,0	2:25.56
					34.17	36.52	38.00	36.87					
8	073422010	AIZPUN IÑIGO VICTORIA	2000	NAVARRA	34.79	1:11.04	1:48.96	2:27.75				14,0	2:27.75
					34.79	36.25	37.92	38.79					
9	072517685	REDIN PAGALDAI MAIDER	2000	PAIS VASCO	33.51	1:11.29	1:50.86	2:29.85				13,0	2:29.85
					33.51	37.78	39.57	38.99					
10	049583620	FERNANDEZ GOÑI MADDI	2000	PAIS VASCO	35.20	1:13.31	1:52.02	2:30.26				0,0	2:30.26
					35.20	38.11	38.71	38.24					
11	015222748	BLANCO SANCHEZ IRATI	2000	LA RIOJA	35.08	1:12.97	1:52.60	2:31.18				12,0	2:31.18
					35.08	37.89	39.63	38.58					
12	053792916	VILLANUA ARRIERO NURIA	2000	COMUNIDAD \	34.65	1:13.73	1:52.67	2:31.56				11,0	2:31.56
					34.65	39.08	38.94	38.89					
13	021794264	RUIZ DE LA OLIVA VIUDEZ C.	2000	COMUNIDAD \	35.17	1:13.34	1:53.04	2:32.23				0,0	2:32.23
					35.17	38.17	39.70	39.19					
14	008366694	GONZALEZ OLIVARES ESTELA	2001	EXTREMADU	36.94	1:15.84	1:54.60	2:32.26				10,0	2:32.26
					36.94	38.90	38.76	37.66					
15	078833356	SALUTREGUI GOMEZ ITZIAR	2000	CANARIAS	33.99	1:11.77	1:52.50	2:32.82				9,0	2:32.82
					33.99	37.78	40.73	40.32					
16	045347786	SANTANA VALIDO ANDREA	2001	CANARIAS	35.93	1:14.77	1:54.49	2:32.91				0,0	2:32.91
					35.93	38.84	39.72	38.42					

SUS: SUSTITUCIONES
RT: RETIRADONP: NO PRESENTADO
DVI: DESC. VIRAJE IRREGULADSI: DESC. SALIDA IRREGULA
DSA: DESC. SALIDA ANTICIPADNI: DNI
DLI: DESC LLEGADA IRREGULDES: DESCALIFICADO
BAJ: BAJAMMN: M.M. Nac. (Para Edades)
RE: Record Pais

MSL ABSO200EF01CATEGORIA.pdf Información correcta a 11:39:15 11/02/2017

1 / 4

MSL SPORTEC Sistemas de Información, MSL Software - www.msl.es





V CTO. ESPAÑA POR FEDERACIONES AUTONOMICAS, 11 Y 12 DE FEBRERO DE 2017

CASTELLÓN

Datos técnicos: Piscina de 50 m., Cronometraje Electrónico

11/02/2017

14 A:	2:17.47	GARCÍA MAURI CRISTINA	TAMPERE (FIN)	21/07/2009
15 A:	2:15.20	MUÑOZ DEL CAMPO LIDON	BARCELONA	25/07/2010
16 A:	2:11.70	ZAMORANO SANZ AFRICA	DORDRECHT (NED)	10/07/2014
17 A:	2:12.37	BERNARD GONZALEZ ESCARLATA	BUDAPEST (HUN)	31/07/2006

JUNIOR FEMENINO

RK	Licencia	Nombre	Año	Fed. Territo									Pts.	Resultado
17	053840458	SEOANE LORENZO PAULA	2000	MADRID	50	35.59	100	1:14.28	150	1:54.02	200	2:33.23	0,0	2:33.23
						35.59		38.69		39.74		39.21		
18	023951164	MENDOZA NAVARRO ALICIA	2000	REGION DE M	50	36.22	100	1:15.29	150	1:54.91	200	2:34.10	8,0	2:34.10
						36.22		39.07		39.62		39.19		
19	004865213	GONZALEZ GALINDO RAQUEL	2001	CASTILLA-LA I	50	36.03	100	1:15.77	150	1:55.35	200	2:34.53	7,0	2:34.53
						36.03		39.74		39.58		39.18		
20	016637016	ANSOTEGUI FERNANDEZ SARA	2001	LA RIOJA	50	35.95	100	1:14.19	150	1:54.76	200	2:36.08	0,0	2:36.08
						35.95		38.24		40.57		41.32		
21	017461136	ARTAL MATEO IRENE	2001	ARAGON	50	36.16	100	1:15.46	150	1:56.18	200	2:36.57	6,0	2:36.57
						36.16		39.30		40.72		40.39		
22	070593298	MEDINA CAÑAS MARTA	2000	CASTILLA-LA I	50	35.41	100	1:13.69	150	1:54.84	200	2:36.94	0,0	2:36.94
						35.41		38.28		41.15		42.10		
23	048843070	JARA ROMERO CANDELA	2001	REGION DE M	50	36.63	100	1:15.65	150	1:56.75	200	2:37.37	0,0	2:37.37
						36.63		39.02		41.10		40.62		
24	071043635	ACEBES FERNANDEZ NEREA	2000	CASTILLA-LE	50	38.57	100	1:20.09	150	2:02.24	200	2:44.12	0,0	2:44.12
						38.57		41.52		42.15		41.88		
	073223888	ROMERO ENDOLZ LUCIA MARTA	2001	ARAGON									0,0	DES

SUS: SUSTITUCIONES
RT: RETIRADONP: NO PRESENTADO
DVI: DESC. VIRAJE IRREGULADSI: DESC. SALIDA IRREGULA
DSA: DESC. SALIDA ANTICIPA

DNI: DNI

DLI: DESC LLEGADA IRREGUL

DES: DESCALIFICADO
BAJ: BAJAMMN: M.M. Nac. (Para Edades)
RE: Record Pais

MSL ABSO200EF01CATEGORIA.pdf Información correcta a 11:39:15 11/02/2017

2 / 4

Sistemas de Información, MSL Software - www.msl.es





V CTO. ESPAÑA POR FEDERACIONES AUTONOMICAS, 11 Y 12 DE FEBRERO DE 2017

CASTELLÓN

Datos técnicos: Piscina de 50 m., Cronometraje Electrónico

11/02/2017

14 A:	2:17.47	GARCÍA MAURI CRISTINA	TAMPERE (FIN)	21/07/2009
15 A:	2:15.20	MUÑOZ DEL CAMPO LIDON	BARCELONA	25/07/2010
16 A:	2:11.70	ZAMORANO SANZ AFRICA	DORDRECHT (NED)	10/07/2014
17 A:	2:12.37	BERNARD GONZALEZ ESCARLATA	BUDAPEST (HUN)	31/07/2006

INFANTIL FEMENINO

RK	Licencia	Nombre	Año	Fed. Territo									Pts.	Resultado
1	049228127	ESPINOSA PATILLA CLAUDIA	2003	MADRID	50	32.32	100	1:08.18	150	1:44.32	200	2:19.90	22,0	2:19.90
						32.32		35.86		36.14		35.58		
2	005287643	GARCIA MARIN LAURA	2002	MADRID	50	34.21	100	1:10.91	150	1:47.92	200	2:23.86	0,0	2:23.86
						34.21		36.70		37.01		35.94		
3	023903906	QUILES CARRASCO MARTA	2002	COMUNIDAD \	50		100	1:12.01	150		200	2:25.95	18,0	2:25.95
								:12.01				:25.95		
4	P00663809	RODRIGUEZ PRESA CARLOTA	2002	ANDALUCIA	50	33.40	100	1:09.91	150	1:48.34	200	2:26.22	17,0	2:26.22
						33.40		36.51		38.43		37.88		
5	049264279	ALBIOL BENEYTO TERESA	2002	COMUNIDAD \	50	34.12	100	1:10.56	150	1:49.02	200	2:26.28	0,0	2:26.28
						34.12		36.44		38.46		37.26		
6	023869198	RUIZ TARRIDA ELISENDA	2002	CATALUÑA	50	33.44	100	1:10.61	150	1:48.89	200	2:26.74	16,0	2:26.74
						33.44		37.17		38.28		37.85		
7	039525194	MARTINEZ PALAU BERTA	2002	CATALUÑA	50	34.20	100	1:11.29	150	1:49.91	200	2:26.75	0,0	2:26.75
						34.20		37.09		38.62		36.84		
8	000281371	MARTIN FERNANDEZ LEIRE	2003	PAIS VASCO	50	34.52	100	1:12.23	150	1:50.77	200	2:27.13	15,0	2:27.13
						34.52		37.71		38.54		36.36		
9	045197451	ETXEESTE NIETO AINARA	2002	PAIS VASCO	50	35.23	100	1:12.67	150	1:50.85	200	2:28.11	0,0	2:28.11
						35.23		37.44		38.18		37.26		
10	003946271	DE DIOS LASA MIRIAM	2002	CASTILLA-LA I	50	35.34	100	1:13.32	150	1:52.24	200	2:28.47	14,0	2:28.47
						35.34		37.98		38.92		36.23		
11	054128304	PEREZ-ROCA GARCIA MARTA	2002	GALICIA	50	35.09	100	1:12.59	150	1:50.93	200	2:28.87	13,0	2:28.87
						35.09		37.50		38.34		37.94		
12	034279485	TIMIRAOS FERNANDEZ ANA	2002	GALICIA	50	34.68	100	1:11.57	150	1:50.43	200	2:29.09	0,0	2:29.09
						34.68		36.89		38.86		38.66		
13	020513729	ORTIZ AGUILAR NOELIA	2002	CASTILLA-LA I	50	34.58	100	1:11.97	150	1:51.74	200	2:29.29	0,0	2:29.29
						34.58		37.39		39.77		37.55		
14	045366282	QUINTANA PEREZ MARIA XIN	2003	CANARIAS	50	34.98	100	1:12.02	150	1:51.04	200	2:30.20	12,0	2:30.20
						34.98		37.04		39.02		39.16		
15	P00157137	LLORENTE TORDABLE GUIOMAR	2003	CASTILLA-LE	50	35.97	100	1:14.17	150	1:53.48	200	2:33.03	11,0	2:33.03
						35.97		38.20		39.31		39.55		
16	077220224	MARTI GALERA PAULA	2003	ARAGON	50	35.50	100	1:13.83	150	1:53.87	200	2:33.25	10,0	2:33.25
						35.50		38.33		40.04		39.38		

SUS: SUSTITUCIONES
RT: RETIRADONP: NO PRESENTADO
DVI: DESC. VIRAJE IRREGULADSI: DESC. SALIDA IRREGULA
DSA: DESC. SALIDA ANTICIPA

DNI: DNI

DLI: DESC LLEGADA IRREGUL

DES: DESCALIFICADO
BAJ: BAJAMMN: M.M. Nac. (Para Edades)
RE: Record Pais

MSL ABSO200EF01CATEGORIA.pdf Información correcta a 11:39:15 11/02/2017

3 / 4

Sistemas de Información, MSL Software - www.msl.es





V CTO. ESPAÑA POR FEDERACIONES AUTONOMICAS, 11 Y 12 DE FEBRERO DE 2017

CASTELLÓN

Datos técnicos: Piscina de 50 m., Cronometraje Electrónico

11/02/2017

14 A:	2:17.47	GARCÍA MAURI CRISTINA	TAMPERE (FIN)	21/07/2009
15 A:	2:15.20	MUÑOZ DEL CAMPO LIDON	BARCELONA	25/07/2010
16 A:	2:11.70	ZAMORANO SANZ AFRICA	DORDRECHT (NED)	10/07/2014
17 A:	2:12.37	BERNARD GONZALEZ ESCARLATA	BUDAPEST (HUN)	31/07/2006

INFANTIL FEMENINO

RK	Licencia	Nombre	Año	Fed. Territo									Pts.	Resultado
17	P00825073	ACOSTA BONILLA MARINA	2003	ANDALUCIA	50	35.00	100	1:13.77	150	1:54.42	200	2:33.69	0,0	2:33.69
						35.00		38.77		40.65		39.27		
18	23955801J	VICENTE DE DIEGO ALBA	2002	REGION DE M	50	37.09	100	1:16.51	150	1:56.41	200	2:34.74	9,0	2:34.74
						37.09		39.42		39.90		38.33		
19	073455066	RIPA LORENTE SOFIA	2002	NAVARRA	50	35.94	100	1:16.43	150	1:56.78	200	2:35.79	8,0	2:35.79
						35.94		40.49		40.35		39.01		
20	073452264	VEGA MENDIVIL MAIALEN	2002	NAVARRA	50	35.65	100	1:14.35	150	1:55.17	200	2:37.13	0,0	2:37.13
						35.65		38.70		40.82		41.96		
21	011086035	TORNERO TEJERINA ANDREA	2003	CASTILLA-LE	50	37.72	100	1:16.92	150	1:57.73	200	2:38.21	0,0	2:38.21
						37.72		39.20		40.81		40.48		
22	045169274	HERNANDEZ MARTIN NEREA	2003	CANARIAS	50	36.53	100	1:16.27	150	1:57.45	200	2:38.67	0,0	2:38.67
						36.53		39.74		41.18		41.22		
23	0BF548237	RAMIREZ GUAMAN ISABEL	2003	REGION DE M	50	36.70	100	1:17.00	150		200	2:39.29	0,0	2:39.29
						36.70		40.30				:39.29		
24	018085054	ABAD NAVAJAS LUCÍA	2003	LA RIOJA	50	37.28	100	1:17.98	150	2:00.60	200	2:42.05	7,0	2:42.05
						37.28		40.70		42.62		41.45		

SUS: SUSTITUCIONES
RT: RETIRADONP: NO PRESENTADO
DVI: DESC. VIRAJE IRREGULADSI: DESC. SALIDA IRREGULA DNI: DNI
DSA: DESC. SALIDA ANTICIPA DL: DESC LLEGADA IRREGULDES: DESCALIFICADO
BAJ: BAJAMMN: M.M. Nac. (Para Edades)
RE: Record Pais

MSL ABSO200EF01CATEGORIA.pdf Información correcta a 11:39:15 11/02/2017

4 / 4

Sistemas de Información, MSL Software - www.msl.es





V CTO. ESPAÑA POR FEDERACIONES AUTONOMICAS, 11 Y 12 DE FEBRERO DE 2017

CASTELLÓN

Datos técnicos: Piscina de 50 m., Cronometraje Electrónico

11/02/2017

15 A:	55.39	LOZANO MATEOS ALBERTO	UTRECH (NED)	16/07/2013
16 A:	54.87	LOZANO MATEOS ALBERTO	MADRID_M86	20/12/2014
17 A:	52.78	LOZANO MATEOS ALBERTO	BAKU (AZE)	27/06/2015
18 A:	52.65	LOZANO MATEOS ALBERTO	HÓDMEZÖVÁRSÁRHELY (HUN)	09/07/2016

JUNIOR MASCULINO

RK	Licencia	Nombre	Año	Fed. Territo			Pts.	Resultado
1	02299985P	ARÉVALO RUBIO FRANCISCO	1999	MADRID	50	26.38	100	55.65
						26.38		29.27
2	047896639	RAMOS FERNANDEZ ALEX	1999	CATALUÑA	50	26.54	100	55.83
						26.54		29.29
3	045783075	CURBELO TEJERA ADRIAN	1999	CANARIAS	50	26.17	100	56.28
						26.17		30.11
4	009058469	MARQUEZ SANTOS RUBEN	1999	ANDALUCIA	50	26.35	100	56.52
						26.35		30.17
5	045345027	RAMON SUAREZ JORGE DE	1999	CANARIAS	50	26.66	100	57.18
						26.66		30.52
6	039403370	HONRUBIA CERDA ARNAU	1999	CATALUÑA	50	27.84	100	57.34
						27.84		29.50
7	077192571	ANGULO RIVERO CRISTOBAL	2000	ANDALUCIA	50	26.81	100	57.54
						26.81		30.73
8	071451997	ANTOÑON RODRIGUEZ VICTOR	1999	CASTILLA-LE	50	26.91	100	57.99
						26.91		31.08
9	053817855	MARTINEZ NOVOA MIGUEL	2000	GALICIA	50	27.94	100	58.62
						27.94		30.68
10	508170441	GARCIA MARCOS ALBERTO	2000	MADRID	50	27.39	100	58.82
						27.39		31.43
11	048751304	OLIVER GARCIA ROBERTO	2000	REGION DE M	50	27.56	100	58.89
						27.56		31.33
12	072856010	MULVEY IZQUIERDO AARON	1999	PAIS VASCO	50	27.76	100	59.37
						27.76		31.61
13	074446651	MENA MARTINEZ ANGEL	1999	COMUNIDAD \	50	27.59	100	59.80
						27.59		32.21
14	058006845	HERVIAS FERNANDEZ SAUL	1999	PAIS VASCO	50	28.28	100	59.93
						28.28		31.65
15	073139505	GOIKOETXEA AGARRABERES ANDER	1999	NAVARRA	50	28.29	100	1:00.24
						28.29		31.95
16	077131329	MATEO ASENSIO JAVIER	2000	ARAGON	50	29.12	100	1:00.49
						29.12		31.37
17	070356705	TAPETADO PEREZ-OLIVARES JUAN	1999	CASTILLA-LA I	50	28.29	100	1:00.52
							32.23	8,0

SUS: SUSTITUCIONES
RT: RETIRADONP: NO PRESENTADO
DVI: DESC. VIRAJE IRREGULADSI: DESC. SALIDA IRREGULA
DSA: DESC. SALIDA ANTICIPADNI: DNI
DLI: DESC LLEGADA IRREGULDES: DESCALIFICADO
BAJ: BAJAMMN: M.M. Nac. (Para Edades)
RE: Record Pais

ABSO100MM01CATEGORIA.pdf

Información correcta a 11:40:11 11/02/2017

1 / 4

Sistemas de Información, MSL Software - www.msl.es





V CTO. ESPAÑA POR FEDERACIONES AUTONOMICAS, 11 Y 12 DE FEBRERO DE 2017

CASTELLÓN

Datos técnicos: Piscina de 50 m., Cronometraje Electrónico

11/02/2017

15 A:	55.39	LOZANO MATEOS ALBERTO	UTRECH (NED)	16/07/2013
16 A:	54.87	LOZANO MATEOS ALBERTO	MADRID_M86	20/12/2014
17 A:	52.78	LOZANO MATEOS ALBERTO	BAKU (AZE)	27/06/2015
18 A:	52.65	LOZANO MATEOS ALBERTO	HÓDMEZÖVÁRSÁRHELY (HUN)	09/07/2016

JUNIOR MASCULINO

RK	Licencia	Nombre	Año	Fed. Territo					Pts.	Resultado
18	078773005	GONZALEZ ORTEGA MIGUEL	1999	LA RIOJA	50	28.85	100	1:00.93	7,0	1:00.93
						28.85	32.08			
19	077131340	VELA JEREZ DIEGO	1999	ARAGON	50	28.52	100	1:01.02	0,0	1:01.02
						28.52	32.50			
20	XDA31652	SOLIS IBAÑEZ RODRIGO	1999	COMUNIDAD \	50	28.28	100	1:01.11	0,0	1:01.11
						28.28	32.83			
21	Y1575655P	WEBB LEON FRANK	2000	REGION DE M	50	29.11	100	1:01.46	0,0	1:01.46
						29.11	32.35			
22	076058821	JAVATO LEO JOSE LUIS	1999	EXTREMADU	50	28.68	100	1:01.70	6,0	1:01.70
						28.68	33.02			
23	073467330	SALINAS AGUERRI RUBEN	2000	NAVARRA	50	28.95	100	1:02.30	0,0	1:02.30
						28.95	33.35			
24	071040229	PRIETO ALVAREDO CESAR	1999	CASTILLA-LE	50	28.55	100	1:02.65	0,0	1:02.65
						28.55	34.10			
25	004631804	GONZALEZ JORGE SAUL	2000	CASTILLA-LA I	50	28.43	100	1:03.01	0,0	1:03.01
						28.43	34.58			

SUS: SUSTITUCIONES
RT: RETIRADONP: NO PRESENTADO
DVI: DESC. VIRAJE IRREGULADSI: DESC. SALIDA IRREGULA
DSA: DESC. SALIDA ANTICIPA

DNI: DNI

DES: DESCALIFICADO
BAJ: BAJAMMN: M.M. Nac. (Para Edades)
RE: Record Pais

MSL ABSO100MM01CATEGORIA.pdf Información correcta a 11:40:11 11/02/2017

2 / 4

MSL SPORTEC Sistemas de Información, MSL Software - www.msl.es





V CTO. ESPAÑA POR FEDERACIONES AUTONOMICAS, 11 Y 12 DE FEBRERO DE 2017

CASTELLÓN

Datos técnicos: Piscina de 50 m., Cronometraje Electrónico

11/02/2017

15 A:	55.39	LOZANO MATEOS ALBERTO	UTRECH (NED)	16/07/2013
16 A:	54.87	LOZANO MATEOS ALBERTO	MADRID_M86	20/12/2014
17 A:	52.78	LOZANO MATEOS ALBERTO	BAKU (AZE)	27/06/2015
18 A:	52.65	LOZANO MATEOS ALBERTO	HÓDMEZÖVÁRSÁRHELY (HUN)	09/07/2016

INFANTIL MASCULINO

RK	Licencia	Nombre	Año	Fed. Territo					Pts.	Resultado	
1	073116308	AGUILAR ELIZALDE JAVIER	2001	NAVARRA	50	27.54	100	58.27	22,0	58.27	
						27.54		30.73			
2	021788571	PEROSANZ LOPEZ GUILLERMO	2001	CATALUÑA	50	27.32	100	58.29	19,0	58.29	
						27.32		30.97			
2	039940727	SIRE FIGUERAS FERRAN	2001	CATALUÑA	50	27.75	100	58.29	0,0	58.29	
						27.75		30.54			
4	073137021	LOPEZ LLAMAZARES EKAITZ	2001	NAVARRA	50	28.90	100	59.25	0,0	59.25	
						28.90		30.35			
5	049340142	GONZALEZ RUIZ ESTEFANO	2002	ANDALUCIA	50	28.09	100	59.37	17,0	59.37	
						28.09		31.28			
6	050341005	QUIJADA ROLDAN CARLOS	2001	MADRID	50	28.79	100	59.97	16,0	59.97	
						28.79		31.18			
7	048787450	AYLLON PALAZON IZAN	2001	COMUNIDAD \	50	27.58	100	1:00.34	15,0	1:00.34	
						27.58		32.76			
8	P00023211	GALLARDO JIMENEZ RICARDO	2001	ANDALUCIA	50	28.58	100	1:00.41	0,0	1:00.41	
						28.58		31.83			
9	024418540	CONESA MORENO JUAN JOSE	2002	REGION DE M	50	28.29	100	1:00.48	14,0	1:00.48	
						28.29		32.19			
10	042250850	GALVAN MEDEROS IRIOME ANTONIO	2001	CANARIAS	50	27.97	100	1:00.77	13,0	1:00.77	
						27.97		32.80			
11	047437776	GARCIA GARAY MARCOS	2001	GALICIA	50	28.82	100	1:00.79	12,0	1:00.79	
						28.82		31.97			
12	026142579	RUIZ DIAZ GONZALO	2001	LA RIOJA	50	28.86	100	1:01.41	11,0	1:01.41	
						28.86		32.55			
13	045391092	RODRIGUEZ VEGA VICTOR	2001	CANARIAS	50	29.27	100	1:01.85	0,0	1:01.85	
						29.27		32.58			
14	016096449	ZUBIAUR SELLARES ASIS	2002	PAIS VASCO	50	30.28	100	1:01.91	10,0	1:01.91	
						30.28		31.63			
15	072853834	SASTRE OCHOA DE EGUILEOR AITOR	2002	PAIS VASCO	50	29.64	100	1:01.93	0,0	1:01.93	
						29.64		32.29			
16	48757801D	MARTINEZ HAWKINS XAVIER	2001	COMUNIDAD \	50	29.18	100	1:02.21	0,0	1:02.21	
						29.18		33.03			
17	045960648	ARCE RODRIGUEZ IGOR	2002	GALICIA	50	28.86	100	1:02.27	33.41	0,0	1:02.27

SUS: SUSTITUCIONES
RT: RETIRADONP: NO PRESENTADO
DVI: DESC. VIRAJE IRREGULADSI: DESC. SALIDA IRREGULA
DSA: DESC. SALIDA ANTICIPA

DNI: DNI

DES: DESCALIFICADO
BAJ: BAJAMMN: M.M. Nac. (Para Edades)
RE: Record Pais

ABSO100MM01CATEGORIA.pdf

Información correcta a 11:40:11 11/02/2017

3 / 4

Sistemas de Información, MSL Software - www.msl.es





V CTO. ESPAÑA POR FEDERACIONES AUTONOMICAS, 11 Y 12 DE FEBRERO DE 2017

CASTELLÓN

Datos técnicos: Piscina de 50 m., Cronometraje Electrónico

11/02/2017

15 A:	55.39	LOZANO MATEOS ALBERTO	UTRECH (NED)	16/07/2013
16 A:	54.87	LOZANO MATEOS ALBERTO	MADRID_M86	20/12/2014
17 A:	52.78	LOZANO MATEOS ALBERTO	BAKU (AZE)	27/06/2015
18 A:	52.65	LOZANO MATEOS ALBERTO	HÓDMEZÖVÁRSÁRHELY (HUN)	09/07/2016

INFANTIL MASCULINO

RK	Licencia	Nombre	Año	Fed. Territo				Pts.	Resultado	
18	071189320	PEREZ ORTEGA PABLO	2001	CASTILLA-LE	50	29.29	100	1:02.36	9,0	1:02.36
						29.29		33.07		
19	023955401	SEGURA SANCHEZ MARIO	2001	REGION DE M	50	28.86	100	1:02.46	0,0	1:02.46
						28.86		33.60		
20	051180477	PASCUAL DEL CID ALEJANDRO	2002	MADRID	50	29.17	100	1:02.81	0,0	1:02.81
						29.17		33.64		
21	002319713	MARTIN MARTIN MARCOS	2002	CASTILLA-LA I	50	29.63	100	1:02.92	8,0	1:02.92
						29.63		33.29		
22	039343111	JIMENEZ DIAZ VICTOR FELIPE	2002	CASTILLA-LA I	50	30.89	100	1:04.04	0,0	1:04.04
						30.89		33.15		
23	P01027026	GARRIDO REBOLLO DAVID	2001	CASTILLA-LE	50	29.64	100	1:04.81	0,0	1:04.81
						29.64		35.17		
24	018088271	GONZALEZ ALONSO MARIO	2001	LA RIOJA	50	30.28	100	1:05.38	0,0	1:05.38
						30.28		35.10		
25	076046824	MATEOS ALONSO RODRIGO	2002	EXTREMADU	50	30.09	100	1:05.74	7,0	1:05.74
						30.09		35.65		
26	073018349	GARCIA GARCIA NICOLAS	2002	ARAGON	50	31.62	100	1:08.62	6,0	1:08.62
						31.62		37.00		

SUS: SUSTITUCIONES
RT: RETIRADONP: NO PRESENTADO
DVI: DESC. VIRAJE IRREGULADSI: DESC. SALIDA IRREGULA
DSA: DESC. SALIDA ANTICIPA

DNI: DNI

DLI: DESC LLEGADA IRREGUL

DES: DESCALIFICADO
BAJ: BAJAMMN: M.M. Nac. (Para Edades)
RE: Record Pais

MSL ABSO100MM01CATEGORIA.pdf Información correcta a 11:40:11 11/02/2017

4 / 4

MSL Sportec Sistemas de Información, MSL Software - www.msl.es





V CTO. ESPAÑA POR FEDERACIONES AUTONOMICAS, 11 Y 12 DE FEBRERO DE 2017

CASTELLON

Datos técnicos: Piscina de 50 m., Cronometraje Electrónico

11/02/2017

14 A:	1:01.79	IGNACIO SORRIBES JUDIT	LARNACA (CHIPRE)	27/06/2008
15 A:	59.64	BALBUENA HEREDIA CARMEN	BARCELONA	18/07/2014
16 A:	59.86	IGNACIO SORRIBES JUDIT	MALAGA	24/04/2010
17 A:	59.21	IGNACIO SORRIBES JUDIT	MADRID	02/04/2011

JUNIOR FEMENINO

RK	Licencia	Nombre	Año	Fed. Territo		Pts.	Resultado
1	043580751	MARTI FERNANDEZ LAIA	2000	CATALUÑA	50 28.99 100 1:01.73 28.99 32.74	22,0	1:01.73
2	043570172	GUILLAMON NOVO ALBA	2000	CATALUÑA	50 29.86 100 1:02.22 29.86 32.36	0,0	1:02.22
3	077872657	MELENDO ROMERO ANDREA	2000	ANDALUCIA	50 29.72 100 1:02.62 29.72 32.90	19,0	1:02.62
4	051180568	CANO MIÑARRO MARTA	2000	MADRID	50 30.12 100 1:04.22 30.12 34.10	17,0	1:04.22
5	048665023	SANDOVAL TORRES PAULA	2000	REGION DE M	50 30.20 100 1:04.42 30.20 34.22	16,0	1:04.42
6	073225225	ARTIGAS FERNANDEZ MARIA	2000	MADRID	50 30.80 100 1:05.63 30.80 34.83	0,0	1:05.63
7	015492989	SOLER LOMBA ROSALIA	2000	GALICIA	50 31.01 100 1:06.15 31.01 35.14	15,0	1:06.15
8	044667544	PEREA MARTIN ANA	2000	ANDALUCIA	50 30.15 100 1:06.36 30.15 36.21	0,0	1:06.36
9	048690276	SOTO PEREZ MARIA	2000	COMUNIDAD \	50 31.57 100 1:06.38 31.57 34.81	14,0	1:06.38
10	016640772	ROMERO CENICEROS ALBA	2001	LA RIOJA	50 31.04 100 1:07.16 31.04 36.12	13,0	1:07.16
11	071310491	RODRIGUEZ TEJERINA LAURA	2000	CASTILLA-LE	50 31.99 100 1:07.39 31.99 35.40	12,0	1:07.39
12	072598689	MARTIN URRESTI MARIA	2001	PAIS VASCO	50 32.19 100 1:07.73 32.19 35.54	11,0	1:07.73
13	044734102	ARBELO ROMERO GISELA	2001	CANARIAS	50 31.62 100 1:07.85 31.62 36.23	10,0	1:07.85
14	073023313	FERNANDEZ NUÑEZ ALBA	2000	ARAGON	50 32.04 100 1:07.92 32.04 35.88	9,0	1:07.92
15	003155148	HERNANDEZ NAVARRO LUCIA	2000	COMUNIDAD \	50 32.07 100 1:08.02 32.07 35.95	0,0	1:08.02
16	042248816	HIDALGO LEMES IRENE	2000	CANARIAS	50 32.12 100 1:08.54 32.12 36.42	0,0	1:08.54
17	080104328	DE TORO RODRIGUEZ ELENA	2001	EXTREMADU	50 32.14 100 1:09.23 32.14 37.09	8,0	1:09.23

SUS: SUSTITUCIONES
RT: RETIRADONP: NO PRESENTADO
DVI: DESC. VIRAJE IRREGULADSI: DESC. SALIDA IRREGULA
DSA: DESC. SALIDA ANTICIPA

DNI: DNI

DES: DESCALIFICADO
BAJ: BAJAMMN: M.M. Nac. (Para Edades)
RE: Record Pais

MSL ABSO100MF01CATEGORIA.pdf Información correcta a 11:41:08 11/02/2017

1 / 4

MSL SPORTEC Sistemas de Información, MSL Software - www.msl.es





V CTO. ESPAÑA POR FEDERACIONES AUTONOMICAS, 11 Y 12 DE FEBRERO DE 2017

CASTELLÓN

Datos técnicos: Piscina de 50 m., Cronometraje Electrónico

11/02/2017

14 A:	1:01.79	IGNACIO SORRIBES JUDIT	LARNACA (CHIPRE)	27/06/2008
15 A:	59.64	BALBUENA HEREDIA CARMEN	BARCELONA	18/07/2014
16 A:	59.86	IGNACIO SORRIBES JUDIT	MALAGA	24/04/2010
17 A:	59.21	IGNACIO SORRIBES JUDIT	MADRID	02/04/2011

JUNIOR FEMENINO

RK	Licencia	Nombre	Año	Fed. Territo				Pts.	Resultado	
18	073131100	FELIX GOMEZ MARIA	2000	ARAGON	50	32.47	100	1:09.50	0,0	1:09.50
						32.47		37.03		
19	073112421	ROMERO GOÑI IDOIA	2000	NAVARRA	50	33.22	100	1:09.55	7,0	1:09.55
						33.22		36.33		
20	005720048	RIVAS GALLEGO CRISTINA	2000	CASTILLA-LA I	50	31.96	100	1:09.68	6,0	1:09.68
						31.96		37.72		
21	003948226	DESTALMINIL MONCLU LUNA	2001	CASTILLA-LA I	50	32.66	100	1:11.50	0,0	1:11.50
						32.66		38.84		
22	070918332	CURTO GARCIA PATRICIA	2001	CASTILLA-LE	50	32.99	100	1:11.62	0,0	1:11.62
						32.99		38.63		
23	AAA941444	GARCÍA GARAY MAITE	2001	PAIS VASCO	50	34.26	100	1:12.57	0,0	1:12.57
						34.26		38.31		
24	049245843	SANCHEZ TORRENTE ESPERANZA	2001	REGION DE M	50	33.20	100	1:12.58	0,0	1:12.58
						33.20		39.38		

SUS: SUSTITUCIONES
RT: RETIRADONP: NO PRESENTADO
DVI: DESC. VIRAJE IRREGULADSI: DESC. SALIDA IRREGULA
DSA: DESC. SALIDA ANTICIPA

DNI: DNI

DES: DESCALIFICADO
BAJ: BAJAMMN: M.M. Nac. (Para Edades)
RE: Record Pais

ABS0100MF01CATEGORIA.pdf

Información correcta a 11:41:08 11/02/2017

2 / 4

Sistemas de Información, MSL Software - www.msl.es





V CTO. ESPAÑA POR FEDERACIONES AUTONOMICAS, 11 Y 12 DE FEBRERO DE 2017

CASTELLÓN

Datos técnicos: Piscina de 50 m., Cronometraje Electrónico

11/02/2017

14 A:	1:01.79	IGNACIO SORRIBES JUDIT	LARNACA (CHIPRE)	27/06/2008
15 A:	59.64	BALBUENA HEREDIA CARMEN	BARCELONA	18/07/2014
16 A:	59.86	IGNACIO SORRIBES JUDIT	MALAGA	24/04/2010
17 A:	59.21	IGNACIO SORRIBES JUDIT	MADRID	02/04/2011

INFANTIL FEMENINO

RK	Licencia	Nombre	Año	Fed. Territo				Pts.	Resultado
1	006013784	GONZALEZ DE OLIVEIRA NADIA	2002	MADRID	50	30.47	100 1:04.36	22,0	1:04.36
						30.47	33.89		
2	049445321	LAMBERTO GARCIA ANA MARIA	2002	REGION DE M	50	30.89	100 1:04.44	19,0	1:04.44
						30.89	33.55		
3	099162859	LAG AMADOR ADRIA	2002	COMUNIDAD \	50	30.84	100 1:04.99	17,0	1:04.99
						30.84	34.15		
4	052016059	ORTEGA BONILLA MAI	2002	MADRID	50	30.86	100 1:05.27	0,0	1:05.27
						30.86	34.41		
5	079036990	CLARO MARTINEZ MARIA	2002	ANDALUCIA	50	30.84	100 1:05.50	16,0	1:05.50
						30.84	34.66		
6	048253699	JUSTE SANCHEZ PAULA	2003	CATALUÑA	50	31.20	100 1:05.54	15,0	1:05.54
						31.20	34.34		
7	P00226174	BONILLA PAREJO MARTA	2003	ANDALUCIA	50	30.89	100 1:05.87	0,0	1:05.87
						30.89	34.98		
8	049485161	NICOLAS COBOS SANDRA	2002	CATALUÑA	50	31.48	100 1:06.77	0,0	1:06.77
						31.48	35.29		
9	003212761	MARTÍNEZ MANZANO MIRIAM	2002	CASTILLA-LA I	50	31.38	100 1:07.41	14,0	1:07.41
						31.38	36.03		
10	48760514F	CLEMENTE MARTINEZ MARA	2002	COMUNIDAD \	50	31.67	100 1:07.72	0,0	1:07.72
						31.67	36.05		
11	045197733	SUDUPE ZABALETA MAIALEN	2002	PAIS VASCO	50	31.95	100 1:08.25	13,0	1:08.25
						31.95	36.30		
12	026055960	MARTINEZ COSCOLLUELA MARTA	2003	ARAGON	50	31.32	100 1:08.54	12,0	1:08.54
						31.32	37.22		
13	073119298	NIETO OCHOA ANNE	2002	NAVARRA	50	31.51	100 1:08.85	11,0	1:08.85
						31.51	37.34		
14	045782861	MAÑOJIL CABRERA EVA	2002	CANARIAS	50	32.79	100 1:09.44	10,0	1:09.44
						32.79	36.65		
15	014600004	GIL LOBO IRENE	2002	LA RIOJA	50	33.00	100 1:09.86	9,0	1:09.86
						33.00	36.86		
16	034279485	TIMIRAOS FERNANDEZ ANA	2002	GALICIA	50	33.20	100 1:09.94	8,0	1:09.94
						33.20	36.74		
17	024423144	TRUQUE PARRA MARIA	2002	REGION DE M	50	32.50	100 1:10.16	37.66	0,0 1:10.16

SUS: SUSTITUCIONES
RT: RETIRADONP: NO PRESENTADO
DVI: DESC. VIRAJE IRREGULADSI: DESC. SALIDA IRREGULA DNI: DNI
DSA: DESC. SALIDA ANTICIPA DLI: DESC LLEGADA IRREGULDES: DESCALIFICADO
BAJ: BAJAMMN: M.M. Nac. (Para Edades)
RE: Record Pais

ABS0100MF01CATEGORIA.pdf

Información correcta a 11:41:08 11/02/2017

3 / 4

Sistemas de Información, MSL Software - www.msl.es





V CTO. ESPAÑA POR FEDERACIONES AUTONOMICAS, 11 Y 12 DE FEBRERO DE 2017

CASTELLÓN

Datos técnicos: Piscina de 50 m., Cronometraje Electrónico

11/02/2017

14 A:	1:01.79	IGNACIO SORRIBES JUDIT	LARNACA (CHIPRE)	27/06/2008
15 A:	59.64	BALBUENA HEREDIA CARMEN	BARCELONA	18/07/2014
16 A:	59.86	IGNACIO SORRIBES JUDIT	MALAGA	24/04/2010
17 A:	59.21	IGNACIO SORRIBES JUDIT	MADRID	02/04/2011

INFANTIL FEMENINO

RK	Licencia	Nombre	Año	Fed. Territo					Pts.	Resultado
18	073415611	GOMEZ ESPINOSA ANDREA	2002	NAVARRA	50	33.23	100	1:10.35	0,0	1:10.35
						33.23		37.12		
19	032724273	LOPEZ HERMIDA CLARA	2002	GALICIA	50	33.43	100	1:11.61	0,0	1:11.61
						33.43		38.18		
20	049575950	PEREZ PEREZ ANE	2002	PAIS VASCO	50	33.56	100	1:11.96	0,0	1:11.96
						33.56		38.40		
21	071367297	LÓPEZ SEVILLA NATALIA	2002	CASTILLA-LA I	50	33.51	100	1:12.17	0,0	1:12.17
						33.51		38.66		
22	070962437	SANTOS GIL ALICIA	2002	CASTILLA-LE	50	34.05	100	1:12.48	7,0	1:12.48
						34.05		38.43		
23	018088389	MORRAS LUNA ANDREA	2003	LA RIOJA	50	34.78	100	1:13.28	0,0	1:13.28
						34.78		38.50		
24	054171417	GONZALEZ TRUJILLO ATASARA	2003	CANARIAS	50	34.55	100	1:13.30	0,0	1:13.30
						34.55		38.75		
25	012345900	CUADRADO MARTIN IRENE	2002	CASTILLA-LE	50	33.76	100	1:13.46	0,0	1:13.46
						33.76		39.70		
26	045876808	MARTIN BECERRA ANA MARIA	2003	EXTREMADU	50	33.52	100	1:13.60	6,0	1:13.60
						33.52		40.08		

SUS: SUSTITUCIONES
RT: RETIRADONP: NO PRESENTADO
DVI: DESC. VIRAJE IRREGULADSI: DESC. SALIDA IRREGULA
DSA: DESC. SALIDA ANTICIPADNI: DNI
DLI: DESC LLEGADA IRREGULDES: DESCALIFICADO
BAJ: BAJAMMN: M.M. Nac. (Para Edades)
RE: Record Pais

MSL ABSO100MF01CATEGORIA.pdf Información correcta a 11:41:08 11/02/2017

4 / 4

MSL SPORTEC Sistemas de Información, MSL Software - www.msl.es





V CTO. ESPAÑA POR FEDERACIONES AUTONOMICAS, 11 Y 12 DE FEBRERO DE 2017

CASTELLÓN

Datos técnicos: Piscina de 50 m., Cronometraje Electrónico

11/02/2017

15 A:	15:50.52	CASTRO VALLE CESAR	NETANYA (ISR)	29/06/2014
16 A:	15:17.10	CASTRO VALLE CESAR	SINGAPUR (SIN)	30/08/2015
17 A:	15:08.01	CASTRO VALLE CESAR	SABADELL	19/03/2016
18 A:	15:11.60	ESCRITS MAÑOSA ALBERT	HÓDMEZÖVÁRSÁRHELY (HUN)	07/07/2016

JUNIOR MASCULINO

RK	Licencia	Nombre	Año	Fed. Territo	Pts.	Resultado																
1	047922875	GIL CORBACHO MARCOS	2000	CATALUÑA	22,0																	
		50	28.96	100	1:00.19	150	1:31.42	200	2:03.36	250	2:34.77	300	3:06.48	350	3:38.07	400	4:09.76	450	4:41.25	500	5:13.10	15:37.82
			28.96		31.23		31.23		31.94		31.41		31.71		31.59		31.69		31.49		31.85	
		550	5:44.65	600	6:16.33	650	6:47.81	700	7:19.62	750	7:51.01	800	8:22.84	850	8:54.27	900	9:25.89	950	9:57.29	1000	10:28.99	
			31.55		31.68		31.48		31.81		31.39		31.83		31.43		31.62		31.40		31.70	
		1050	10:59.53	1100	11:30.86	1150	12:01.93	1200	12:33.73	1250	13:04.83	1300	13:36.23	1350	14:07.14	1400	14:38.44	1450	15:08.60	1500	15:37.82	
			30.54		31.33		31.07		31.80		31.10		31.40		30.91		31.30		30.16		29.22	
2	048055753	JULIA TOUS FERRAN	2000	CATALUÑA	0,0																	
		50	28.79	100	59.77	150	1:31.15	200	2:03.14	250	2:34.56	300	3:06.22	350	3:37.87	400	4:09.79	450	4:41.37	500	5:13.20	15:50.01
			28.79		30.98		31.38		31.99		31.42		31.66		31.65		31.92		31.58		31.83	
		550	5:44.73	600	6:16.59	650	6:48.07	700	7:20.00	750	7:51.40	800	8:23.21	850	8:54.67	900	9:26.62	950	9:58.03	1000	10:29.73	
			31.53		31.86		31.48		31.93		31.40		31.81		31.46		31.95		31.41		31.70	
		1050	11:01.34	1100	11:33.45	1150	12:05.55	1200	12:37.90	1250	13:09.95	1300	13:42.20	1350	14:14.32	1400	14:46.60	1450	15:18.68	1500	15:50.01	
			31.61		32.11		32.10		32.35		32.05		32.25		32.12		32.28		32.08		31.33	
3	002713791	SANTISTEBAN ROMERO SERGIO	2000	MADRID	19,0																	
		50	29.53	100	1:00.89	150	1:32.23	200	2:04.11	250	2:35.91	300	3:07.91	350	3:39.58	400	4:11.48	450	4:43.57	500	5:15.55	15:53.13
			29.53		31.36		31.34		31.88		31.80		32.00		31.67		31.90		32.09		31.98	
		550	5:47.42	600	6:19.52	650	6:51.51	700	7:23.61	750	7:55.43	800	8:27.42	850	8:59.15	900	9:30.81	950	10:02.49	1000	10:34.20	
			31.87		32.10		31.99		32.10		31.82		31.99		31.73		31.66		31.68		31.71	
		1050	11:06.17	1100	11:38.13	1150	12:10.11	1200	12:42.12	1250	13:14.15	1300	13:46.39	1350	14:18.43	1400	14:50.48	1450	15:22.29	1500	15:53.13	
			31.97		31.96		31.98		32.01		32.03		32.24		32.04		32.05		31.81		30.84	
4	070426255	GOMEZ DIEZ HECTOR DANIEL	1999	MADRID	0,0																	
		50	29.23	100	1:00.28	150	1:32.30	200	2:04.09	250	2:36.14	300	3:08.16	350	3:40.21	400	4:12.18	450	4:44.55	500	5:16.88	16:07.69
			29.23		31.05		32.02		31.79		32.05		32.02		32.05		31.97		32.37		32.33	
		550	5:49.19	600	6:21.56	650	6:53.90	700	7:26.46	750	7:59.02	800	8:31.59	850	9:04.35	900	9:37.28	950	10:10.12	1000	10:42.87	
			32.31		32.37		32.34		32.56		32.56		32.57		32.76		32.93		32.84		32.75	
		1050	11:15.69	1100	11:48.47	1150	12:21.19	1200	12:54.15	1250	13:26.94	1300	13:59.80	1350	14:32.34	1400	15:04.91	1450	15:36.82	1500	16:07.69	
			32.82		32.78		32.72		32.96		32.79		32.86		32.54		32.57		31.91		30.87	
5	078596899	GARCIA MORENO JORGE	2000	CANARIAS	17,0																	
		50	30.38	100	1:02.82	150	1:34.97	200	2:07.60	250	2:39.77	300	3:12.19	350	3:44.79	400	4:17.49	450	4:50.23	500	5:22.48	16:10.78
			30.38		32.44		32.15		32.63		32.17		32.42		32.60		32.70		32.74		32.25	
		550	5:54.79	600	6:27.20	650	6:59.54	700	7:32.17	750	8:04.95	800	8:37.81	850	9:10.49	900	9:43.33	950	10:15.98	1000	10:48.88	
			32.31		32.41		32.34		32.63		32.78		32.86		32.68		32.84		32.65		32.90	
		1050	11:21.24	1100	11:53.46	1150	12:26.26	1200	12:58.99	1250	13:31.61	1300	14:04.26	1350	14:37.01	1400	15:09.78	1450	15:41.72	1500	16:10.78	
			32.36		32.22		32.80		32.73		32.62		32.65		32.75		32.77		31.94		29.06	
6	053798276	TOME SANLES MANUEL	1999	GALICIA	16,0																	
		50	29.65	100	1:01.47	150	1:34.10	200	2:06.64	250	2:39.63	300	3:12.58	350	3:45.41	400	4:18.43	450	4:51.22	500	5:24.14	16:17.70
			29.65		31.82		32.63		32.54		32.99		32.95		32.83		33.02		32.79		32.92	
		550	5:56.88	600	6:29.99	650	7:02.93	700	7:35.79	750	8:08.89	800	8:41.94	850	9:14.92	900	9:48.08	950	10:20.84	1000	10:53.75	
			32.74		33.11		32.94		32.86		33.10		33.05		32.98		33.16		32.76		32.91	
		1050	11:26.32	1100	11:58.86	1150	12:31.66	1200	13:04.31	1250	13:37.11	1300	14:10.03	1350	14:42.31	1400	15:14.97	1450	15:46.83	1500	16:17.70	
			32.57		32.54		32.80		32.65		32.80		32.92		32.28		32.66		31.86		30.87	

SUS: SUSTITUCIONES
RT: RETIRADONP: NO PRESENTADO
DVI: DESC. VIRAJE IRREGULADSI: DESC. SALIDA IRREGULA DNI: DNI
DSA: DESC. SALIDA ANTICIPA DL: DESC LLEGADA IRREGULDES: DESCALIFICADO
BAJ: BAJAMMN: M.M. Nac. (Para Edades)
RE: Record Pais



V CTO. ESPAÑA POR FEDERACIONES AUTONOMICAS, 11 Y 12 DE FEBRERO DE 2017

CASTELLÓN

Datos técnicos: Piscina de 50 m., Cronometraje Electrónico

11/02/2017

15 A:	15:50.52	CASTRO VALLE CESAR	NETANYA (ISR)	29/06/2014
16 A:	15:17.10	CASTRO VALLE CESAR	SINGAPUR (SIN)	30/08/2015
17 A:	15:08.01	CASTRO VALLE CESAR	SABADELL	19/03/2016
18 A:	15:11.60	ESCRITS MAÑOSA ALBERT	HÓDMEZÖVÁRSÁRHELY (HUN)	07/07/2016

JUNIOR MASCULINO

RK	Licencia	Nombre	Año	Fed. Territo	Pts.	Resultado					
7	015222742	GODOY MARTINEZ MARCOS	1999	LA RIOJA	15,0						
50	30.36	100 1:02.49	150 1:35.16	200 2:07.63	250 2:40.41	300 3:12.79	350 3:45.47	400 4:17.87	450 4:50.78	500 5:23.13	16:26.39
	30.36	32.13	32.67	32.47	32.78	32.38	32.68	32.40	32.91	32.35	
550	5:56.09	600 6:29.00	650 7:02.06	700 7:34.97	750 8:08.15	800 8:41.20	850 9:14.42	900 9:47.43	950 10:20.81	1000 10:53.95	
	32.96	32.91	33.06	32.91	33.18	33.05	33.22	33.01	33.38	33.14	
1050	11:27.57	1100 12:01.28	1150 13:41.65	1200 13:08.35	1250 14:48.24	1300 14:15.02	1350	1400 15:21.60	1450 15:54.90	1500 16:26.39	
	33.62	33.71	40.37	0.00	:39.89	0.00		:21.60	33.30	31.49	
8	053772293	ALCANTARILLA ROMERO EUSEBIO	1999	ANDALUCIA	14,0						
50	30.17	100 1:02.71	150 1:36.06	200 2:09.22	250 2:42.15	300 3:15.25	350 3:48.16	400 4:21.41	450 4:54.58	500 5:27.92	16:26.61
	30.17	32.54	33.35	33.16	32.93	33.10	32.91	33.25	33.17	33.34	
550	6:00.62	600 6:33.86	650 7:07.05	700 7:40.74	750 8:14.11	800 8:47.51	850 9:21.06	900 9:54.75	950 10:27.92	1000 11:01.45	
	32.70	33.24	33.19	33.69	33.37	33.40	33.55	33.69	33.17	33.53	
1050	11:34.02	1100 12:07.42	1150 12:40.49	1200 13:13.65	1250 13:46.37	1300 14:19.43	1350 14:52.01	1400 15:24.80	1450 15:56.43	1500 16:26.61	
	32.57	33.40	33.07	33.16	32.72	33.06	32.58	32.79	31.63	30.18	
9	048681992	RINCON MARTINEZ RAUL	1999	COMUNIDAD \	13,0						
50	29.52	100 1:01.95	150 1:34.50	200 2:07.46	250 2:40.43	300 3:13.73	350 3:46.58	400 4:20.16	450 4:53.77	500 5:28.04	16:28.84
	29.52	32.43	32.55	32.96	32.97	33.30	32.85	33.58	33.61	34.27	
550	6:01.25	600 6:35.08	650 7:08.27	700 7:41.81	750 8:14.89	800 8:48.16	850 9:21.39	900 9:55.08	950 10:28.17	1000 11:01.80	
	33.21	33.83	33.19	33.54	33.08	33.27	33.23	33.69	33.09	33.63	
1050	11:34.84	1100 12:08.48	1150 12:41.09	1200 13:14.11	1250 13:46.69	1300 14:19.64	1350 14:52.20	1400 15:25.34	1450 15:57.36	1500 16:28.84	
	33.04	33.64	32.61	33.02	32.58	32.95	32.56	33.14	32.02	31.48	
10	017470220	GARCIA GARRIDO JESUS	2000	REGION DE M	12,0						
50	30.06	100 1:02.63	150 1:35.98	200 2:09.19	250 2:42.16	300 3:15.18	350 3:48.46	400 4:21.32	450 4:54.67	500 5:28.04	16:29.73
	30.06	32.57	33.35	33.21	32.97	33.02	33.28	32.86	33.35	33.37	
550	6:01.36	600 6:34.29	650 7:07.48	700 7:40.84	750 8:14.06	800 8:47.14	850 9:20.68	900 9:53.79	950 10:26.77	1000 10:59.77	
	33.32	32.93	33.19	33.36	33.22	33.08	33.54	33.11	32.98	33.00	
1050	11:33.19	1100 12:06.15	1150 12:39.36	1200 13:12.49	1250 13:45.88	1300 14:18.87	1350 14:52.06	1400 15:24.69	1450 15:57.49	1500 16:29.73	
	33.42	32.96	33.21	33.13	33.39	32.99	33.19	32.63	32.80	32.24	
11	999100803	RODRIGUEZ CAYETANO MIGUEL	2000	EXTREMADU	11,0						
50	30.49	100 1:03.24	150 1:36.14	200 2:09.18	250 2:42.97	300 3:16.44	350 3:50.42	400 4:24.48	450 4:57.58	500 5:30.90	16:36.66
	30.49	32.75	32.90	33.04	33.79	33.47	33.98	34.06	33.10	33.32	
550	6:04.16	600 6:38.05	650 7:11.98	700 7:45.46	750 8:19.44	800 8:53.60	850 9:26.62	900 9:59.82	950 10:33.24	1000 11:06.59	
	33.26	33.89	33.93	33.48	33.98	34.16	33.02	33.20	33.42	33.35	
1050	11:39.39	1100 12:13.12	1150 12:46.19	1200 13:19.70	1250 13:53.05	1300 14:26.60	1350 15:00.10	1400 15:33.70	1450 16:05.53	1500 16:36.66	
	32.80	33.73	33.07	33.51	33.35	33.55	33.50	33.60	31.83	31.13	
12	P01160001	CORDERO JIMENA PABLO	2000	ANDALUCIA	0,0						
50	30.43	100 1:03.42	150 1:36.52	200 2:09.68	250 2:42.87	300 3:15.91	350 3:49.08	400 4:22.61	450 4:55.68	500 5:28.75	16:39.18
	30.43	32.99	33.10	33.16	33.19	33.04	33.17	33.53	33.07	33.07	
550	6:01.93	600 6:35.32	650 7:08.68	700 7:42.18	750 8:15.67	800 8:49.33	850 9:22.85	900 9:56.92	950 10:30.59	1000 11:04.53	
	33.18	33.39	33.36	33.50	33.49	33.66	33.52	34.07	33.67	33.94	
1050	11:38.33	1100 12:12.37	1150 12:46.25	1200 13:20.43	1250 13:54.40	1300 14:28.64	1350 15:02.18	1400 15:36.16	1450 16:09.35	1500 16:39.18	
	33.80	34.04	33.88	34.18	33.97	34.24	33.54	33.98	33.19	29.83	

SUS: SUSTITUCIONES
RT: RETIRADONP: NO PRESENTADO
DVI: DESC. VIRAJE IRREGULADSI: DESC. SALIDA IRREGULA DNI: DNI
DSA: DESC. SALIDA ANTICIPA DL: DESC LLEGADA IRREGULDES: DESCALIFICADO
BAJ: BAJAMMN: M.M. Nac. (Para Edades)
RE: Record Pais



V CTO. ESPAÑA POR FEDERACIONES AUTONOMICAS, 11 Y 12 DE FEBRERO DE 2017

CASTELLÓN

Datos técnicos: Piscina de 50 m., Cronometraje Electrónico

11/02/2017

15 A:	15:50.52	CASTRO VALLE CESAR	NETANYA (ISR)	29/06/2014
16 A:	15:17.10	CASTRO VALLE CESAR	SINGAPUR (SIN)	30/08/2015
17 A:	15:08.01	CASTRO VALLE CESAR	SABADELL	19/03/2016
18 A:	15:11.60	ESCRITS MAÑOSA ALBERT	HÓDMEZÖVÁRSÁRHELY (HUN)	07/07/2016

JUNIOR MASCULINO

RK	Licencia	Nombre	Año	Fed. Territo	Pts.	Resultado					
13	021008256	VILA PÉREZ LUIS	1999	COMUNIDAD \	0,0						
50	30.61	100 1:03.74	150 1:37.25	200 2:10.20	250 2:44.08	300 3:17.73	350 3:51.74	400 4:25.78	450 4:59.71	500 5:33.53	16:39.29
	30.61	33.13	33.51	32.95	33.88	33.65	34.01	34.04	33.93	33.82	
550	6:07.16	600 6:40.40	650 7:14.01	700 7:47.51	750 8:21.49	800 8:55.48	850 9:29.07	900 10:02.91	950 10:36.44	1000 11:10.39	
	33.63	33.24	33.61	33.50	33.98	33.99	33.59	33.84	33.53	33.95	
1050	11:44.03	1100 12:17.95	1150 12:51.35	1200 13:25.04	1250 13:58.08	1300 14:31.51	1350 15:04.55	1400 15:37.62	1450 16:09.65	1500 16:39.29	
	33.64	33.92	33.40	33.69	33.04	33.43	33.04	33.07	32.03	29.64	
14	044737835	ANTELA CASTELO PABLO	2000	CANARIAS	0,0						
50	29.20	100 1:00.90	150 1:33.50	200 2:06.05	250 2:39.40	300 3:12.50	350 3:46.09	400 4:19.81	450 4:53.17	500 5:26.95	16:48.03
	29.20	31.70	32.60	32.55	33.35	33.10	33.59	33.72	33.36	33.78	
550	6:00.92	600 6:35.14	650 7:08.89	700 7:42.79	750 8:17.47	800 8:51.47	850 9:25.98	900 9:59.58	950 10:34.26	1000 11:06.70	
	33.97	34.22	33.75	33.90	34.68	34.00	34.51	33.60	34.68	32.44	
1050	11:42.27	1100 12:17.18	1150 12:51.64	1200 13:25.57	1250 14:00.18	1300 14:34.77	1350 15:08.84	1400 15:42.89	1450 16:15.45	1500 16:48.03	
	35.57	34.91	34.46	33.93	34.61	34.59	34.07	34.05	32.56	32.58	
15	044574195	AGUILAR URTXEGI ARITZ	1999	PAIS VASCO	10,0						
50	30.37	100 1:04.11	150 1:37.76	200 2:11.56	250 2:45.28	300 3:19.28	350 3:53.27	400 4:27.37	450 5:01.55	500 5:35.93	17:00.01
	30.37	33.74	33.65	33.80	33.72	34.00	33.99	34.10	34.18	34.38	
550	6:10.12	600 6:44.15	650 7:18.47	700 7:52.85	750 8:27.19	800 9:01.48	850 9:36.04	900 10:10.66	950 10:45.01	1000 11:19.57	
	34.19	34.03	34.32	34.38	34.34	34.29	34.56	34.62	34.35	34.56	
1050	11:53.75	1100 12:28.43	1150 13:03.14	1200 13:37.74	1250 14:12.53	1300 14:47.17	1350 15:21.60	1400 15:55.83	1450 16:29.25	1500 17:00.01	
	34.18	34.68	34.71	34.60	34.79	34.64	34.43	34.23	33.42	30.76	
16	071317985	RODRIGUEZ FERNANDEZ ARTURO	2000	CASTILLA-LE	9,0						
50	30.26	100 1:03.74	150 1:38.32	200 2:13.07	250 2:47.98	300 3:22.81	350 3:57.67	400 4:32.30	450 5:07.28	500 5:42.17	17:14.23
	30.26	33.48	34.58	34.75	34.91	34.83	34.86	34.63	34.98	34.89	
550	6:17.08	600 6:52.18	650 7:27.17	700 8:01.89	750 8:36.80	800 9:10.75	850 9:45.09	900 10:19.80	950 10:54.67	1000 11:29.38	
	34.91	35.10	34.99	34.72	34.91	33.95	34.34	34.71	34.87	34.71	
1050	12:04.20	1100 12:38.73	1150 13:13.88	1200 13:48.48	1250 14:23.28	1300 14:57.90	1350 15:32.70	1400 16:07.26	1450 16:41.32	1500 17:14.23	
	34.82	34.53	35.15	34.60	34.80	34.62	34.80	34.56	34.06	32.91	
17	073037387	ILLARRAMENDI MARTIJA NIKOLAS	2000	PAIS VASCO	0,0						
50	30.90	100 1:05.18	150 1:38.57	200 2:12.74	250 2:46.58	300 3:20.66	350 3:54.74	400 4:29.52	450 5:03.90	500 5:38.59	17:16.98
	30.90	34.28	33.39	34.17	33.84	34.08	34.08	34.78	34.38	34.69	
550	6:13.42	600 6:48.51	650 7:23.41	700 7:58.05	750 8:32.72	800 9:07.33	850 9:42.16	900 10:17.12	950 10:51.86	1000 11:26.48	
	34.83	35.09	34.90	34.64	34.67	34.61	34.83	34.96	34.74	34.62	
1050	12:01.67	1100 12:36.57	1150 13:11.40	1200 13:46.25	1250 14:21.99	1300 14:56.95	1350 15:32.44	1400 16:07.42	1450 16:42.48	1500 17:16.98	
	35.19	34.90	34.83	34.85	35.74	34.96	35.49	34.98	35.06	34.50	
18	049211496	LOZANO FERNANDEZ CARLOS	2000	CASTILLA-LA I	8,0						
50	29.91	100 1:01.85	150 1:34.40	200 2:07.61	250 2:40.99	300 3:14.94	350 3:49.13	400 4:23.67	450 4:58.05	500 5:32.75	17:20.91
	29.91	31.94	32.55	33.21	33.38	33.95	34.19	34.54	34.38	34.70	
550	6:07.95	600 6:43.53	650 7:19.29	700 7:54.95	750 8:30.88	800 9:06.13	850 9:41.43	900 10:17.25	950 10:52.61	1000 11:27.97	
	35.20	35.58	35.76	35.66	35.93	35.25	35.30	35.82	35.36	35.36	
1050	12:03.14	1100 12:38.84	1150 13:14.48	1200 13:50.39	1250 14:25.55	1300 15:01.07	1350 15:36.49	1400 16:11.48	1450 16:46.59	1500 17:20.91	
	35.17	35.70	35.64	35.91	35.16	35.52	35.42	34.99	35.11	34.32	

SUS: SUSTITUCIONES
RT: RETIRADONP: NO PRESENTADO
DVI: DESC. VIRAJE IRREGULADSI: DESC. SALIDA IRREGULA DNI: DNI
DSA: DESC. SALIDA ANTICIPA DL: DESC LLEGADA IRREGULDES: DESCALIFICADO
BAJ: BAJAMMN: M.M. Nac. (Para Edades)
RE: Record Pais



V CTO. ESPAÑA POR FEDERACIONES AUTONOMICAS, 11 Y 12 DE FEBRERO DE 2017

CASTELLÓN

Datos técnicos: Piscina de 50 m., Cronometraje Electrónico

11/02/2017

15 A:	15:50.52	CASTRO VALLE CESAR	NETANYA (ISR)	29/06/2014
16 A:	15:17.10	CASTRO VALLE CESAR	SINGAPUR (SIN)	30/08/2015
17 A:	15:08.01	CASTRO VALLE CESAR	SABADELL	19/03/2016
18 A:	15:11.60	ESCRITS MAÑOSA ALBERT	HÓDMEZÖVÁRSÁRHELY (HUN)	07/07/2016

JUNIOR MASCULINO

RK	Licencia	Nombre	Año	Fed. Territo	Pts.	Resultado					
19	049149728	LUDEÑA MORENO EDUARDO	1999	REGION DE M	0,0						
50	31.70	100 1:06.18	150 1:40.82	200 2:15.97	250 2:51.21	300 3:26.41	350 4:02.29	400 4:37.83	450 5:13.11	500 5:47.61	17:26.40
	31.70	34.48	34.64	35.15	35.24	35.20	35.88	35.54	35.28	34.50	
550	6:21.62	600 6:55.64	650 7:30.14	700 8:05.25	750 8:40.18	800 9:15.11	850 9:50.19	900 10:25.70	950 11:00.89	1000 11:36.47	
	34.01	34.02	34.50	35.11	34.93	34.93	35.08	35.51	35.19	35.58	
1050	12:12.12	1100 12:47.75	1150 13:23.08	1200 13:58.68	1250 14:34.18	1300 15:09.74	1350 15:44.72	1400 16:19.69	1450 16:53.39	1500 17:26.40	
	35.65	35.63	35.33	35.60	35.50	35.56	34.98	34.97	33.70	33.01	
20	073428852	ANDRES MARTIN FERNANDO	2000	ARAGON	7,0						
50	30.22	100 1:03.12	150 1:37.03	200 2:11.44	250 2:46.29	300 3:21.32	350 3:57.36	400 4:32.43	450 5:08.02	500 5:43.92	17:29.58
	30.22	32.90	33.91	34.41	34.85	35.03	36.04	35.07	35.59	35.90	
550	6:19.43	600 6:54.97	650 7:30.72	700 8:06.58	750 8:41.59	800 9:17.50	850 9:52.69	900 10:28.55	950 11:03.90	1000 11:39.70	
	35.51	35.54	35.75	35.86	35.01	35.91	35.19	35.86	35.35	35.80	
1050	12:14.67	1100 12:50.62	1150 13:25.81	1200 14:01.69	1250 14:37.24	1300 15:13.11	1350 15:48.16	1400 16:23.63	1450 16:58.44	1500 17:29.58	
	34.97	35.95	35.19	35.88	35.55	35.87	35.05	35.47	34.81	31.14	
21	073139296	ANAUT SAGASTIBELTZA JOEL	1999	NAVARRA	6,0						
50	30.01	100 1:03.71	150 1:37.97	200 2:13.31	250 2:48.02	300 3:23.35	350 3:58.22	400 4:33.42	450 5:08.81	500 5:44.58	17:43.25
	30.01	33.70	34.26	35.34	34.71	35.33	34.87	35.20	35.39	35.77	
550	6:20.08	600 6:55.93	650 7:31.13	700 8:06.68	750 8:42.01	800 9:18.03	850 9:53.63	900 10:29.48	950 11:04.95	1000 11:41.17	
	35.50	35.85	35.20	35.55	35.33	36.02	35.60	35.85	35.47	36.22	
1050	12:16.82	1100 12:53.12	1150 13:29.30	1200 14:05.90	1250 14:42.47	1300 15:19.30	1350 15:55.68	1400 16:32.35	1450 17:08.47	1500 17:43.25	
	35.65	36.30	36.18	36.60	36.57	36.83	36.38	36.67	36.12	34.78	
22	078773005	GONZALEZ ORTEGA MIGUEL	1999	LA RIOJA	0,0						
50	31.31	100 1:05.03	150 1:40.33	200 2:15.48	250 2:50.61	300 3:25.81	350 4:01.44	400 4:37.17	450 5:12.88	500 5:48.46	17:47.47
	31.31	33.72	35.30	35.15	35.13	35.20	35.63	35.73	35.71	35.58	
550	6:24.17	600 6:59.56	650 7:35.49	700 8:11.13	750 8:47.25	800 9:22.99	850 9:59.30	900 10:35.36	950 11:11.52	1000 11:47.75	
	35.71	35.39	35.93	35.64	36.12	35.74	36.31	36.06	36.16	36.23	
1050	12:24.14	1100 13:00.23	1150 13:36.55	1200 14:12.68	1250 14:48.96	1300 15:25.17	1350 16:01.27	1400 16:37.21	1450 17:13.43	1500 17:47.47	
	36.39	36.09	36.32	36.13	36.28	36.21	36.10	35.94	36.22	34.04	
23	071959205	ESTEBANEZ HERRERA SERGIO	2000	CASTILLA-LE	0,0						
50	30.30	100 1:04.22	150 1:38.93	200 2:13.72	250 2:48.42	300 3:23.32	350 3:58.22	400 4:32.93	450 5:08.26	500 5:43.76	17:50.12
	30.30	33.92	34.71	34.79	34.70	34.90	34.90	34.71	35.33	35.50	
550	6:19.05	600 6:54.93	650 7:30.59	700 8:06.30	750 8:42.10	800 9:18.13	850 9:54.18	900 10:30.11	950 11:06.21	1000 11:42.53	
	35.29	35.88	35.66	35.71	35.80	36.03	36.05	35.93	36.10	36.32	
1050	12:18.84	1100 12:55.56	1150 13:32.63	1200 14:09.70	1250 14:46.84	1300 15:23.95	1350 16:00.67	1400 16:37.71	1450 17:14.63	1500 17:50.12	
	36.31	36.72	37.07	37.07	37.14	37.11	36.72	37.04	36.92	35.49	
24	071357555	MERLO DIAZ JAVIER	2000	CASTILLA-LA I	0,0						
50	30.63	100 1:04.21	150 1:38.63	200 2:13.26	250 2:48.85	300 3:24.00	350 3:59.35	400 4:34.75	450 5:10.59	500 5:46.94	18:05.14
	30.63	33.58	34.42	34.63	35.59	35.15	35.35	35.40	35.84	36.35	
550	6:23.89	600 7:00.31	650 7:36.50	700 8:13.43	750 8:50.43	800 9:27.74	850 10:04.53	900 10:40.71	950 11:18.07	1000 11:55.67	
	36.95	36.42	36.19	36.93	37.00	37.31	36.79	36.18	37.36	37.60	
1050	12:33.27	1100 13:10.32	1150 13:47.94	1200 14:25.02	1250 15:02.80	1300 15:39.90	1350 16:16.85	1400 16:53.45	1450 17:30.03	1500 18:05.14	
	37.60	37.05	37.62	37.08	37.78	37.10	36.95	36.60	36.58	35.11	

SUS: SUSTITUCIONES
RT: RETIRADONP: NO PRESENTADO
DVI: DESC. VIRAJE IRREGULADSI: DESC. SALIDA IRREGULA DNI: DNI
DSA: DESC. SALIDA ANTICIPA DL: DESC LLEGADA IRREGULDES: DESCALIFICADO
BAJ: BAJAMMN: M.M. Nac. (Para Edades)
RE: Record Pais

MSL JUNI1500LM01CATEGORIA.pdf Información correcta a 11:46:55 11/02/2017

4 / 4

MSL SPORTEC Sistemas de Información, MSL Software - www.msl.es





V CTO. ESPAÑA POR FEDERACIONES AUTONOMICAS, 11 Y 12 DE FEBRERO DE 2017

Datos técnicos: Piscina de 50 m., Cronometraje Electrónico

CASTELLÓN

11/02/2017

INFANTIL FEMENINO


RK	Fed. Terri	Nombre	Fed. Territorial							Pts.	Resultado
1	CATALUÑA		CATALUÑA							30,0	8:28.55
1		LOPEZ SANCHEZ-MIGALLON AIDA	2002	50	30.37	100	1:02.46	150	1:34.88	200	2:06.73
					30.37		32.09		32.42		31.85
2		OLIVAN MERCADER AINA	2002	250	2:36.02	300	3:08.53	350	3:41.74	400	4:14.26
					29.29		32.51		33.21		32.52
3		CAMPABADAL AMEZCUA AINHOA	2003	450	4:45.28	500	5:17.54	550	5:50.41	600	6:23.85
					31.02		32.26		32.87		33.44
4		JUSTE SANCHEZ PAULA	2003	650	6:53.54	700	7:25.39	750	7:56.77	800	8:28.55
					29.69		31.85		31.38		31.78
2	MADRID		MADRID							24,0	8:31.25
1		GARCIA MARIN LAURA	2002	50	30.25	100	1:02.56	150	1:34.64	200	2:06.10
					30.25		32.31		32.08		31.46
2		ESPINOSA PATILLA CLAUDIA	2003	250	2:36.20	300	3:09.03	350	3:41.92	400	4:14.25
					30.10		32.83		32.89		32.33
3		ORTEGA BONILLA MAI	2002	450	4:44.96	500	5:18.60	550	5:52.59	600	6:26.67
					30.71		33.64		33.99		34.08
4		GONZALEZ DE OLIVEIRA NADIA	2002	650	6:55.72	700	7:27.32	750	7:59.22	800	8:31.25
					29.05		31.60		31.90		32.03
3	COMUNIDAD VALENCIANA		COMUNIDAD VALEN							20,0	8:47.62
1		PARREÑO MOLINA MARIAM	2003	50	30.81	100	1:03.06	150	1:36.97	200	2:11.61
					30.81		32.25		33.91		34.64
2		LAG AMADOR ADRIA	2002	250	2:42.16	300	3:15.51	350	3:50.40	400	4:25.74
					30.55		33.35		34.89		35.34
3		HERRERO LAZARO ALBA	2002	450	6:03.03	500	5:28.74	550		600	6:36.74
					:37.29		0.00				:36.74
4		QUILES CARRASCO MARTA	2002	650	7:06.42	700	7:39.85	750	8:13.97	800	8:47.62
					29.68		33.43		34.12		33.65
4	ANDALUCIA		ANDALUCIA							17,0	8:49.72
1		CLARO MARTINEZ MARIA	2002	50	30.29	100	1:03.05	150	1:36.92	200	2:11.10
					30.29		32.76		33.87		34.18
2		VAZQUEZ RUIZ ALBA	2002	250	2:40.38	300	3:13.56	350	3:49.20	400	4:24.10
					29.28		33.18		35.64		34.90
3		FABREGAS MORENO INES	2002	450	4:54.47	500	5:28.07	550	6:02.99	600	6:37.23
					30.37		33.60		34.92		34.24
4		NAVAS RUIZ ANDREA	2003	650	7:07.19	700	7:40.52	750	8:15.09	800	8:49.72
					29.96		33.33		34.57		34.63
5	PAIS VASCO		PAIS VASCO							15,0	8:55.01
1		SUDUPE ZABALETA MAIALEN	2002	50	31.27	100	1:05.49	150	1:40.07	200	2:14.57
					31.27		34.22		34.58		34.50
2		GOENAGA ILLARRAMENDI MAITANE	2002	250	2:44.46	300	3:18.26	350	3:53.01	400	4:26.01
					29.89		33.80		34.75		33.00
3		OLAIZOLA CASTELLANOS ANNE	2002	450	4:57.42	500	5:31.99	550	6:08.04	600	6:43.10
					31.41		34.57		36.05		35.06
4		ETXEBESTE NIETO AINARA	2002	650	7:13.18	700	7:46.52	750	8:20.58	800	8:55.01
					30.08		33.34		34.06		34.43

SUS: SUSTITUCIONES
RT: RETIRADONP: NO PRESENTADO
DVI: DESC. VIRAJE IRREGULADSI: DESC. SALIDA IRREGULA
DSA: DESC. SALIDA ANTICIPADNI: DNI
DLI: DESC LLEGADA IRREGULDES: DESCALIFICADO
BAJ: BAJAMMN: M.M. Nac. (Para Edades)
RE: Record Pais

MSL INFA4X200LF01 CATEGORIA EXT Información correcta a 12:04:46 11/02/2017

SPORTEC Sistemas de Información, MSL Software - www.msl.es

1 / 3





V CTO. ESPAÑA POR FEDERACIONES AUTONOMICAS, 11 Y 12 DE FEBRERO DE 2017

Datos técnicos: Piscina de 50 m., Cronometraje Electrónico

CASTELLON

11/02/2017

INFANTIL FEMENINO

RK	Fed. Terri	Nombre	Fed. Territorial									Pts.	Resultado
6	LA RIOJA		LA RIOJA									14,0	8:55.55
1	PANAZAN DALINA ANDREA		2003	50	31.51	100	1:04.79	150	1:38.66	200	2:11.34		
					31.51		33.28		33.87		32.68		
2	PARAISO ARENAS NATALIA		2002	250	2:42.18	300	3:15.57	350	3:49.77	400	4:23.49		
					30.84		33.39		34.20		33.72		
3	NUINO GALAN SALMA		2002	450	4:53.64	500	5:27.51	550	6:02.42	600	6:36.83		
					30.15		33.87		34.91		34.41		
4	GIL LOBO IRENE		2002	650	7:07.59	700	7:41.58	750	8:18.61	800	8:55.55		
					30.76		33.99		37.03		36.94		
7	REGION DE MURCIA		REGION DE MURCI									13,0	8:57.38
1	MULERO MARTINEZ DIANA		2002	50	30.94	100	1:03.66	150	1:37.82	200	2:11.51		
					30.94		32.72		34.16		33.69		
2	SAEZ MARTINEZ MARTA		2003	250	2:43.71	300	3:19.64	350	3:56.14	400	4:32.44		
					32.20		35.93		36.50		36.30		
3	LAMBERTO GARCIA ANA MARIA		2002	450	5:03.19	500	5:37.22	550	6:11.50	600	6:44.70		
					30.75		34.03		34.28		33.20		
4	VICENTE DE DIEGO ALBA		2002	650	7:15.02	700	7:48.75	750	8:23.35	800	8:57.38		
					30.32		33.73		34.60		34.03		
8	GALICIA		GALICIA									12,0	8:57.97
1	TIMIRAOS FERNANDEZ ANA		2002	50	31.15	100	1:04.14	150	1:38.54	200	2:12.91		
					31.15		32.99		34.40		34.37		
2	LOPEZ HERMIDA CLARA		2002	250	2:43.35	300	3:17.68	350	3:52.77	400	4:27.11		
					30.44		34.33		35.09		34.34		
3	MARTINEZ PARADA ALBA		2002	450	4:57.15	500	5:31.66	550	6:07.07	600	6:42.45		
					30.04		34.51		35.41		35.38		
4	PERNAS PERNAS CARMEN		2002	650	7:13.41	700	7:47.70	750	8:23.21	800	8:57.97		
					30.96		34.29		35.51		34.76		
9	CASTILLA-LEON		CASTILLA-LEON									11,0	9:05.98
1	LLORENTE TORDABLE GUIOMAR		2003	50	30.90	100	1:04.36	150	1:39.10	200	2:13.96		
					30.90		33.46		34.74		34.86		
2	ALONSO ZORRILLA CLAUDIA		2002	250	2:44.66	300	3:18.91	350	3:54.33	400	4:28.86		
					30.70		34.25		35.42		34.53		
3	CUADRADO MARTIN IRENE		2002	450	4:59.66	500	5:34.55	550	6:10.27	600	6:45.53		
					30.80		34.89		35.72		35.26		
4	LAFUENTE ASTORGA LAURA		2002	650	7:17.88	700	7:54.09	750	8:30.72	800	9:05.98		
					32.35		36.21		36.63		35.26		
10	NAVARRA		NAVARRA									10,0	9:15.53
1	NIETO OCHOA ANNE		2002	50	31.26	100	1:05.46	150	1:41.16	200	2:15.92		
					31.26		34.20		35.70		34.76		
2	CARRILLO HOYO YLENIA		2002	250	2:47.54	300	3:22.98	350	3:59.26	400	4:34.92		
					31.62		35.44		36.28		35.66		
3	VEGA MENDIVIL MAIALEN		2002	450	5:06.08	500	5:41.41	550	6:18.96	600	6:54.71		
					31.16		35.33		37.55		35.75		
4	GARAYOA ESPELOSIN MAREN		2002	650	7:26.70	700	8:02.77	750	8:39.54	800	9:15.53		
					31.99		36.07		36.77		35.99		

SUS: SUSTITUCIONES
RT: RETIRADONP: NO PRESENTADO
DVI: DESC. VIRAJE IRREGULADSI: DESC. SALIDA IRREGULA
DSA: DESC. SALIDA ANTICIPA

DNI: DNI

DLI: DESC LLEGADA IRREGUL

DES: DESCALIFICADO
BAJ: BAJAMMN: M.M. Nac. (Para Edades)
RE: Record Pais

MSL INFA4X200LF01 CATEGORIAEXT Información correcta a 12:04:46 11/02/2017

SPORTEC Sistemas de Información, MSL Software - www.msl.es

2 / 3





V CTO. ESPAÑA POR FEDERACIONES AUTONOMICAS, 11 Y 12 DE FEBRERO DE 2017

Datos técnicos: Piscina de 50 m., Cronometraje Electrónico

CASTELLON

11/02/2017

INFANTIL FEMENINO

RK	Fed. Terri	Nombre	Fed. Territorial									Pts.	Resultado
11	CANARIAS		CANARIAS									9,0	9:22.48
1		DURAN ORTIZ SELENA	2003	50	30.83	100	1:04.46	150	1:40.71	200	2:15.88		
					30.83		33.63		36.25		35.17		
2		QUINTANA PEREZ MARIA XIN	2003	250	2:45.99	300	3:19.78	350	3:55.24	400	4:30.81		
					30.11		33.79		35.46		35.57		
3		HERNANDEZ MARTIN NEREA	2003	450	5:02.88	500	5:39.17	550	6:17.34	600	6:54.32		
					32.07		36.29		38.17		36.98		
4		GONZALEZ TRUJILLO ATASARA	2003	650	7:26.65	700	8:03.73	750	8:43.37	800	9:22.48		
					32.33		37.08		39.64		39.11		
12	ARAGON		ARAGON									8,0	9:23.66
1		GOMEZ POZA MARIA	2002	50	31.13	100	1:04.24	150	1:38.93	200	2:13.19		
					31.13		33.11		34.69		34.26		
2		MARTI GALERA PAULA	2003	250	2:45.74	300	3:22.16	350	3:59.01	400	4:35.87		
					32.55		36.42		36.85		36.86		
3		MARTINEZ COSCOLLUELA MARTA	2003	450	5:07.85	500	5:46.76	550	6:27.35	600	7:07.39		
					31.98		38.91		40.59		40.04		
4		ANDRES MORENO NATALIA	2003	650	7:38.98	700	8:13.84	750	8:49.27	800	9:23.66		
					31.59		34.86		35.43		34.39		
13	CASTILLA-LA MANCHA		CASTILLA-LA MAN									7,0	9:25.12
1		DE LOS MUROS DE LA HIJA BERTA	2002	50	30.78	100	1:05.28	150	1:40.88	200	2:16.62		
					30.78		34.50		35.60		35.74		
2		LÓPEZ SEVILLA NATALIA	2002	250	2:50.90	300	3:27.94	350	4:07.44	400	4:44.98		
					34.28		37.04		39.50		37.54		
3		DE DIOS LASA MIRIAM	2002	450	5:15.20	500	5:50.14	550	6:26.71	600	7:03.46		
					30.22		34.94		36.57		36.75		
4		ORTIZ AGUILAR NOELIA	2002	650	7:35.15	700	8:10.85	750		800	9:25.12		
					31.69		35.70				:25.12		
14	EXTREMADURA		EXTREMADURA									6,0	9:43.16
1		MARTIN BECERRA ANA MARIA	2003	50	32.14	100	1:07.10	150	1:42.46	200	2:17.38		
					32.14		34.96		35.36		34.92		
2		CONDE REVUELTO MARINA	2003	250	2:53.12	300	3:33.40	350	4:14.06	400	4:52.61		
					35.74		40.28		40.66		38.55		
3		MORENO BARRIGA ANA	2002	450	6:39.03	500	6:01.31	550	7:48.47	600	7:15.24		
					:46.42		0.00		:47.16		0.00		
4		GONZALEZ SANCHEZ ROCIO	2003	650		700	8:26.91	750	9:05.61	800	9:43.16		
							:26.91		38.70		37.55		

SUS: SUSTITUCIONES
RT: RETIRADONP: NO PRESENTADO
DVI: DESC. VIRAJE IRREGULADSI: DESC. SALIDA IRREGULA
DSA: DESC. SALIDA ANTICIPA

DNI: DNI

DES: DESCALIFICADO
BAJ: BAJAMMN: M.M. Nac. (Para Edades)
RE: Record Pais

INFA4X200LF01CATEGORIAEXT Información correcta a 12:04:46 11/02/2017

3 / 3

Sistemas de Información, MSL Software - www.msl.es





V CTO. ESPAÑA POR FEDERACIONES AUTONOMICAS, 11 Y 12 DE FEBRERO DE 2017

CASTELLÓN

Datos técnicos: Piscina de 50 m., Cronometraje Electrónico

11/02/2017

JUNIOR FEMENINO

RK	Fed. Terri	Nombre	Fed. Territorial									Pts.	Resultado
1	CATALUÑA		CATALUÑA									30,0	8:17.67
	1	PRADES RODRIGUEZ ANDREA FENG	2001	50	29.67	100	1:01.01	150	1:32.99	200	2:04.28		
					29.67		31.34		31.98		31.29		
	2	SECO GARCIA CARLA	2000	250	2:32.83	300	3:04.68	350	3:36.82	400	4:08.40		
					28.55		31.85		32.14		31.58		
	3	MORILLO LOPEZ ESTHER	2001	450	4:38.13	500	5:09.69	550	5:41.33	600	6:12.72		
					29.73		31.56		31.64		31.39		
	4	PUJADAS RUSIÑOL JULIA	2001	650	6:41.85	700	7:14.16	750	7:46.17	800	8:17.67		
					29.13		32.31		32.01		31.50		
2	MADRID		MADRID									24,0	8:26.68
	1	GALISTEO ZAPATERO ANDREA	2001	50	30.21	100	1:01.95	150	1:33.92	200	2:05.73		
					30.21		31.74		31.97		31.81		
	2	CANO MIÑARRO MARTA	2000	250	2:35.58	300	3:07.72	350	3:40.31	400	4:13.16		
					29.85		32.14		32.59		32.85		
	3	HUETE CARRASCO ESTHER	2000	450	4:42.39	500	5:14.90	550	5:48.15	600	6:20.73		
					29.23		32.51		33.25		32.58		
	4	ARTIGAS FERNANDEZ MARIA	2000	650	6:49.20	700	7:21.02	750	7:53.83	800	8:26.68		
					28.47		31.82		32.81		32.85		
3	GALICIA		GALICIA									20,0	8:30.34
	1	CONS GESTIDO AGUEDA BEATRIZ	2000	50	29.54	100	1:01.07	150	1:32.58	200	2:03.94		
					29.54		31.53		31.51		31.36		
	2	OTERO PEREZ CLARA	2000	250	2:33.80	300	3:06.49	350	3:39.78	400	4:13.11		
					29.86		32.69		33.29		33.33		
	3	GOMEZ MESIAS ALBA	2000	450	4:42.35	500	5:14.75	550	5:48.09	600	6:20.77		
					29.24		32.40		33.34		32.68		
	4	DE LA FUENTE FIAÑO ANE	2001	650	6:50.38	700	7:22.84	750	7:56.69	800	8:30.34		
					29.61		32.46		33.85		33.65		
4	ANDALUCIA		ANDALUCIA									17,0	8:32.41
	1	GARZON SILES MARTA	2000	50	30.20	100	1:02.16	150	1:35.02	200	2:08.47		
					30.20		31.96		32.86		33.45		
	2	SALAMANCA DIAZ SOFIA	2000	250	2:37.65	300	3:09.79	350	3:42.71	400	4:15.69		
					29.18		32.14		32.92		32.98		
	3	GOMEZ GARCIA ALBA	2001	450	4:44.89	500	5:17.19	550	5:51.88	600	6:26.08		
					29.20		32.30		34.69		34.20		
	4	MELENDO ROMERO ANDREA	2000	650	6:55.52	700	7:28.42	750	8:00.76	800	8:32.41		
					29.44		32.90		32.34		31.65		
5	COMUNIDAD VALENCIANA		COMUNIDAD VALEN									15,0	8:46.79
	1	G.-ESPRESATI CLEMENT ROCIO	2000	50	29.98	100	1:01.44	150	1:32.76	200	2:04.35		
					29.98		31.46		31.32		31.59		
	2	JAÉN DEL POZO LAURA	2000	250	2:34.57	300	3:08.36	350	3:43.27	400	4:17.61		
					30.22		33.79		34.91		34.34		
	3	RUIZ DE LA OLIVA VIUDEZ C.	2000	450	4:49.05	500	5:24.10	550	5:59.43	600	6:34.47		
					31.44		35.05		35.33		35.04		
	4	CAMPOS ALBALADEJO BARBARA	2001	650	7:04.55	700	7:38.01	750	8:12.60	800	8:46.79		
					30.08		33.46		34.59		34.19		

SUS: SUSTITUCIONES
RT: RETIRADONP: NO PRESENTADO
DVI: DESC. VIRAJE IRREGULADSI: DESC. SALIDA IRREGULA
DSA: DESC. SALIDA ANTICIPADNI: DNI
DLI: DESC LLEGADA IRREGULDES: DESCALIFICADO
BAJ: BAJAMMN: M.M. Nac. (Para Edades)
RE: Record Pais

JUNI4X200LF01CATEGORIAEXT Información correcta a 12:25:09 11/02/2017

1 / 3

Sistemas de Información, MSL Software - www.msl.es





V CTO. ESPAÑA POR FEDERACIONES AUTONOMICAS, 11 Y 12 DE FEBRERO DE 2017

Datos técnicos: Piscina de 50 m., Cronometraje Electrónico

CASTELLON

11/02/2017

JUNIOR FEMENINO

RK	Fed. Terri	Nombre	Fed. Territorial							Pts.	Resultado
6	CANARIAS		CANARIAS							14,0	8:53.36
1		ARBELO ROMERO GISELA	2001	50	30.61 30.61	100	1:03.83 33.22	150	1:39.14 35.31	200	2:13.95 34.81
2		RODRÍGUEZ PRADA AINHOA	2000	250	2:44.61 30.66	300	3:18.59 33.98	350	3:54.21 35.62	400	4:28.75 34.54
3		GIL FALCON PAULA	2001	450	4:59.35 30.60	500	4:55.38 0.00	550	6:07.76 :12.38	600	6:41.33 33.57
4		QUINTANA RODRIGUEZ ELBA	2000	650	7:11.77 30.44	700	7:45.71 33.94	750	8:20.43 34.72	800	8:53.36 32.93
7	PAIS VASCO		PAIS VASCO							13,0	8:54.60
1		MUSONS LHEZ MAGDALENA	2000	50	30.73 30.73	100	1:04.23 33.50	150	1:38.44 34.21	200	2:11.85 33.41
2		TIRADOS LOPEZ ALICIA	2001	250	2:42.12 30.27	300	3:15.53 33.41	350	3:50.82 35.29	400	4:26.86 36.04
3		GARCÍA GARAY MAITE	2001	450	4:57.68 30.82	500	5:31.83 34.15	550	6:06.78 34.95	600	6:41.98 35.20
4		BARRUETABEÑA MORENO MAITE	2001	650	7:11.69 29.71	700	7:44.93 33.24	750	8:19.89 34.96	800	8:54.60 34.71
8	REGION DE MURCIA		REGION DE MURCI							12,0	8:59.27
1		SANDOVAL TORRES PAULA	2000	50	30.26 30.26	100	1:02.94 32.68	150	1:36.61 33.67	200	2:09.52 32.91
2		MENDOZA NAVARRO ALICIA	2000	250	2:40.48 30.96	300	3:14.27 33.79	350	3:48.21 33.94	400	4:21.83 33.62
3		MENGUAL AYALA LAURA	2000	450	4:52.79 30.96	500	5:28.72 35.93	550	6:06.34 37.62	600	6:42.70 36.36
4		JARA ROMERO CANDELA	2001	650	7:13.79 31.09	700	7:48.13 34.34	750	8:23.76 35.63	800	8:59.27 35.51
9	LA RIOJA		LA RIOJA							11,0	9:01.96
1		ROMERO CENICEROS ALBA	2001	50	30.11 30.11	100	1:02.41 32.30	150	1:35.87 33.46	200	2:09.23 33.36
2		ANSOTEGUI FERNANDEZ SARA	2001	250	2:40.90 31.67	300	3:15.23 34.33	350	3:50.79 35.56	400	4:26.53 35.74
3		MARTINEZ ALONSO IRENE	2001	450	4:57.64 31.11	500	5:32.32 34.68	550	6:07.76 35.44	600	6:43.63 35.87
4		ROSCO ORTEGA ANA	2000	650	7:15.00 31.37	700	7:49.79 34.79	750	8:25.97 36.18	800	9:01.96 35.99
10	CASTILLA-LEON		CASTILLA-LEON							10,0	9:02.65
1		RODRIGUEZ TEJERINA LAURA	2000	50	30.24 30.24	100	1:03.37 33.13	150	1:37.85 34.48	200	2:12.69 34.84
2		GALLEGO ALVAREZ CLAUDIA	2001	250	2:42.34 29.65	300	3:16.79 34.45	350	3:52.11 35.32	400	4:28.00 35.89
3		ACEBES FERNANDEZ NEREA	2000	450	5:00.08 32.08	500	5:35.51 35.43	550	6:11.78 36.27	600	6:47.67 35.89
4		LAJO GUERRA ANDREA	2001	650	7:18.74 31.07	700	7:52.94 34.20	750	8:28.17 35.23	800	9:02.65 34.48

SUS: SUSTITUCIONES
RT: RETIRADONP: NO PRESENTADO
DVI: DESC. VIRAJE IRREGULADSI: DESC. SALIDA IRREGULA
DSA: DESC. SALIDA ANTICIPADNI: DNI
DLI: DESC LLEGADA IRREGULDES: DESCALIFICADO
BAJ: BAJAMMN: M.M. Nac. (Para Edades)
RE: Record Pais

JUNI4X200LF01CATEGORIAEXT Información correcta a 12:25:09 11/02/2017

2 / 3

Sistemas de Información, MSL Software - www.msl.es





V CTO. ESPAÑA POR FEDERACIONES AUTONOMICAS, 11 Y 12 DE FEBRERO DE 2017

Datos técnicos: Piscina de 50 m., Cronometraje Electrónico

CASTELLON

11/02/2017

JUNIOR FEMENINO

RK	Fed. Terri	Nombre	Fed. Territorial									Pts.	Resultado
11	NAVARRA		NAVARRA									9,0	9:06.59
1		IRIARTE LARRALDE AMAIA	2000	50	30.03	100	1:02.66	150	1:36.38	200	2:09.74		
					30.03		32.63		33.72		33.36		
2		TABUENCA BOSCH IONE	2001	250	2:40.45	300	3:15.54	350	3:52.99	400	4:30.12		
					30.71		35.09		37.45		37.13		
3		ROMERO GOÑI IDOIA	2000	450	5:01.88	500	5:37.00	550	6:13.27	600	6:49.89		
					31.76		35.12		36.27		36.62		
4		GARAYOA ESPELOSIN EDURNE	2000	650	7:20.50	700	7:54.79	750	8:30.55	800	9:06.59		
					30.61		34.29		35.76		36.04		
12	ARAGON		ARAGON									8,0	9:06.87
1		ARIÑO RIBES MARINA	2000	50	30.99	100	1:04.46	150	1:39.12	200	2:13.64		
					30.99		33.47		34.66		34.52		
2		FERNANDEZ NUÑEZ ALBA	2000	250	2:45.85	300	3:21.02	350	3:56.23	400	4:30.76		
					32.21		35.17		35.21		34.53		
3		ARTAL MATEO IRENE	2001	450	5:02.20	500	5:37.23	550	6:13.58	600	6:49.04		
					31.44		35.03		36.35		35.46		
4		FELIX GOMEZ MARIA	2000	650	7:20.96	700	7:55.78	750	8:31.34	800	9:06.87		
					31.92		34.82		35.56		35.53		
13	CASTILLA-LA MANCHA		CASTILLA-LA MAN									7,0	9:19.73
1		MANZANEQUE MORALES NATALIA	2000	50	32.11	100	1:05.70	150	1:40.41	200	2:14.51		
					32.11		33.59		34.71		34.10		
2		AGUILAR DEL RIO CANDELA	2000	250	2:46.11	300	3:21.58	350	3:57.77	400	4:34.24		
					31.60		35.47		36.19		36.47		
3		MEDINA CAÑAS MARTA	2000	450	5:06.03	500	5:41.08	550	6:18.78	600	6:56.68		
					31.79		35.05		37.70		37.90		
4		DESTALMINIL MONCLU LUNA	2001	650	7:28.27	700	8:04.27	750	8:42.57	800	9:19.73		
					31.59		36.00		38.30		37.16		

SUS: SUSTITUCIONES
RT: RETIRADONP: NO PRESENTADO
DVI: DESC. VIRAJE IRREGULADSI: DESC. SALIDA IRREGULA
DSA: DESC. SALIDA ANTICIPA

DNI: DNI

DES: DESCALIFICADO
BAJ: BAJAMMN: M.M. Nac. (Para Edades)
RE: Record Pais

MSL JUNI4X200LF01CATEGORIAEXT Información correcta a 12:25:09 11/02/2017

SPORTEC Sistemas de Información, MSL Software - www.msl.es

3 / 3





V CTO. ESPAÑA POR FEDERACIONES AUTONOMICAS, 11 Y 12 DE FEBRERO DE 2017

CASTELLON

Datos técnicos: Piscina de 50 m., Cronometraje Electrónico

11/02/2017

15 A:	2:06.10	MANSO FRAGA TOMAS	BARCELONA	25/07/2014
16 A:	2:02.44	GALDEANO CASTILLO EDUARD	REUS	01/08/2008
17 A:	1:58.85	GALDEANO CASTILLO EDUARD	DOHA (QAT)	08/12/2009
18 A:	1:59.42	GALDEANO CASTILLO EDUARD	BARCELONA	24/07/2010

JUNIOR MASCULINO

RK	Licencia	Nombre	Año	Fed. Territo	50	100	150	200	250	300	350	Pts.	Resultado	
1	02299985P	ARÉVALO RUBIO FRANCISCO	1999	MADRID	27.62	58.75	1:31.01	2:03.59	27.62	31.13	32.26	32.58	22,0	2:03.59
2	039403370	HONRUBIA CERDA ARNAU	1999	CATALUÑA	28.11	1:00.23	1:33.46	2:05.96	28.11	32.12	33.23	32.50	19,0	2:05.96
3	047429625	CHACON MATEOS FRANCISCO JAVIER	1999	ANDALUCIA	28.33	1:00.28	1:32.98	2:06.58	28.33	31.95	32.70	33.60	17,0	2:06.58
4	048751304	OLIVER GARCIA ROBERTO	2000	REGION DE M	28.31	1:00.67	1:33.66	2:06.80	28.31	32.36	32.99	33.14	16,0	2:06.80
5	070426255	GOMEZ DIEZ HECTOR DANIEL	1999	MADRID	28.28	1:00.29	1:33.67	2:07.61	28.28	32.01	33.38	33.94	0,0	2:07.61
6	072525551	ARRUABARRENA MAYOR ANDER	1999	PAIS VASCO	30.40	1:02.46	1:36.10	2:08.89	30.40	32.06	33.64	32.79	15,0	2:08.89
7	053817855	MARTINEZ NOVOA MIGUEL	2000	GALICIA	29.35	1:01.77	1:35.01	2:09.50	29.35	32.42	33.24	34.49	14,0	2:09.50
8	077858200	ARROYO GARCIA MIGUEL ANGEL	1999	ANDALUCIA	29.43	1:02.60	1:36.46	2:10.08	29.43	33.17	33.86	33.62	0,0	2:10.08
9	072856010	MULVEY IZQUIERDO AARON	1999	PAIS VASCO	28.85	1:00.76	1:35.07	2:10.77	28.85	31.91	34.31	35.70	0,0	2:10.77
10	048055753	JULIA TOUS FERRAN	2000	CATALUÑA	29.21	1:02.27	1:36.71	2:11.23	29.21	33.06	34.44	34.52	0,0	2:11.23
11	076058821	JAVATO LEO JOSE LUIS	1999	EXTREMADU	29.55	1:02.97	1:37.54	2:11.66	29.55	33.42	34.57	34.12	13,0	2:11.66
12	045783075	CURBELO TEJERA ADRIAN	1999	CANARIAS	28.44	1:01.71	1:36.21	2:12.89	28.44	33.27	34.50	36.68	12,0	2:12.89
13	XDA31652	SOLIS IBAÑEZ RODRIGO	1999	COMUNIDAD \	29.78	1:03.62	1:37.81	2:14.14	29.78	33.84	34.19	36.33	11,0	2:14.14
14	045346174	DE LEON ARTEAGA GABRIEL	2000	CANARIAS	29.94	1:03.51	1:38.66	2:14.61	29.94	33.57	35.15	35.95	0,0	2:14.61
15	048853126	MOYA RUIZ JUAN	1999	REGION DE M	30.12	1:04.00	1:39.62	2:15.72	30.12	33.88	35.62	36.10	0,0	2:15.72
16	077131329	MATEO ASENSIO JAVIER	2000	ARAGON	30.22	1:05.40	1:41.24	2:16.71	30.22	35.18	35.84	35.47	10,0	2:16.71

SUS: SUSTITUCIONES
RT: RETIRADONP: NO PRESENTADO
DVI: DESC. VIRAJE IRREGULADSI: DESC. SALIDA IRREGULA DNI: DNI
DSA: DESC. SALIDA ANTICIPA DL: DESC LLEGADA IRREGULDES: DESCALIFICADO
BAJ: BAJARE: Record Pais
MMN: M.M. Nac. (Para Edades)

MSL ABSO200MM01CATEGORIA.pdf Información correcta a 17:30:11 11/02/2017

1 / 4

Sistemas de Información, MSL Software - www.msl.es





V CTO. ESPAÑA POR FEDERACIONES AUTONOMICAS, 11 Y 12 DE FEBRERO DE 2017

CASTELLÓN

Datos técnicos: Piscina de 50 m., Cronometraje Electrónico

11/02/2017

15 A:	2:06.10	MANSO FRAGA TOMAS	BARCELONA	25/07/2014
16 A:	2:02.44	GALDEANO CASTILLO EDUARD	REUS	01/08/2008
17 A:	1:58.85	GALDEANO CASTILLO EDUARD	DOHA (QAT)	08/12/2009
18 A:	1:59.42	GALDEANO CASTILLO EDUARD	BARCELONA	24/07/2010

JUNIOR MASCULINO

RK	Licencia	Nombre	Año	Fed. Territo									Pts.	Resultado
17	049211496	LOZANO FERNANDEZ CARLOS	2000	CASTILLA-LA I	50	30.51	100	1:05.44	150	1:41.29	200	2:18.80	9,0	2:18.80
						30.51		34.93		35.85		37.51		
18	045688833	ROMERO SILVA IVAN	1999	CASTILLA-LE	50	30.93	100	1:06.88	150	1:44.31	200	2:20.60	8,0	2:20.60
						30.93		35.95		37.43		36.29		
19	073139505	GOIKOETXEA AGARRABERES ANDER	1999	NAVARRA	50	31.29	100	1:06.91	150	1:43.79	200	2:21.86	7,0	2:21.86
						31.29		35.62		36.88		38.07		
20	080227997	VERA CAMACHO DANIEL	2000	EXTREMADU	50	31.22	100	1:07.30	150	1:46.71	200	2:24.07	0,0	2:24.07
						31.22		36.08		39.41		37.36		
21	048777566	LLORCA ANTON S.	2000	COMUNIDAD \	50	30.91	100	1:06.67	150	1:45.32	200	2:24.10	0,0	2:24.10
						30.91		35.76		38.65		38.78		
22	005980197	MORALEDA FERNANDEZ JORGE	1999	CASTILLA-LA I	50	30.48	100	1:06.65	150	1:45.35	200	2:24.51	0,0	2:24.51
						30.48		36.17		38.70		39.16		
23	073467330	SALINAS AGUERRI RUBEN	2000	NAVARRA	50	32.03	100	1:08.52	150	1:47.62	200	2:28.35	0,0	2:28.35
						32.03		36.49		39.10		40.73		
	071040229	PRIETO ALVAREDO CESAR	1999	CASTILLA-LE									0,0	DES

SUS: SUSTITUCIONES
RT: RETIRADONP: NO PRESENTADO
DVI: DESC. VIRAJE IRREGULADSI: DESC. SALIDA IRREGULA
DSA: DESC. SALIDA ANTICIPADNI: DNI
DL: DESC LLEGADA IRREGULDES: DESCALIFICADO
BAJ: BAJARE: Record Pais
MMN: M.M. Nac. (Para Edades)

MSL ABSO200MM01CATEGORIA.pdf Información correcta a 17:30:11 11/02/2017

2 / 4

Sistemas de Información, MSL Software - www.msl.es





V CTO. ESPAÑA POR FEDERACIONES AUTONOMICAS, 11 Y 12 DE FEBRERO DE 2017

CASTELLON

Datos técnicos: Piscina de 50 m., Cronometraje Electrónico

11/02/2017

15 A:	2:06.10	MANSO FRAGA TOMAS	BARCELONA	25/07/2014
16 A:	2:02.44	GALDEANO CASTILLO EDUARD	REUS	01/08/2008
17 A:	1:58.85	GALDEANO CASTILLO EDUARD	DOHA (QAT)	08/12/2009
18 A:	1:59.42	GALDEANO CASTILLO EDUARD	BARCELONA	24/07/2010

INFANTIL MASCULINO

RK	Licencia	Nombre	Año	Fed. Territo									Pts.	Resultado
1	039940727	SIRE FIGUERAS FERRAN	2001	CATALUÑA	50	28.42	100	1:00.67	150	1:33.49	200	2:06.81	22,0	2:06.81
						28.42		32.25		32.82		33.32		
2	021788571	PEROSANZ LOPEZ GUILLERMO	2001	CATALUÑA	50	29.30	100	1:01.03	150	1:34.18	200	2:07.81	0,0	2:07.81
						29.30		31.73		33.15		33.63		
3	073137021	LOPEZ LLAMAZARES EKAITZ	2001	NAVARRA	50	29.58	100	1:02.51	150	1:36.48	200	2:10.32	19,0	2:10.32
						29.58		32.93		33.97		33.84		
4	050341005	QUIJADA ROLDAN CARLOS	2001	MADRID	50	29.71	100	1:02.84	150	1:36.59	200	2:10.83	17,0	2:10.83
						29.71		33.13		33.75		34.24		
5	049340142	GONZALEZ RUIZ ESTEFANO	2002	ANDALUCIA	50	29.56	100	1:03.11	150	1:37.08	200	2:12.08	16,0	2:12.08
						29.56		33.55		33.97		35.00		
6	077868481	ESTEPA MONROY PABLO	2002	ANDALUCIA	50	29.56	100	1:03.44	150	1:38.65	200	2:13.05	0,0	2:13.05
						29.56		33.88		35.21		34.40		
7	023331467	MARTINEZ GALLARDO VICTOR	2001	REGION DE M	50	30.17	100	1:04.28	150	1:38.44	200	2:14.34	15,0	2:14.34
						30.17		34.11		34.16		35.90		
8	047437776	GARCIA GARAY MARCOS	2001	GALICIA	50	29.69	100	1:03.60	150	1:38.75	200	2:14.45	14,0	2:14.45
						29.69		33.91		35.15		35.70		
9	024418540	CONESA MORENO JUAN JOSE	2002	REGION DE M	50	30.43	100	1:04.54	150	1:39.26	200	2:14.46	0,0	2:14.46
						30.43		34.11		34.72		35.20		
10	042250850	GALVAN MEDEROS IRIOME ANTONIO	2001	CANARIAS	50	30.16	100	1:05.07	150	1:42.12	200	2:19.14	13,0	2:19.14
						30.16		34.91		37.05		37.02		
11	045391092	RODRIGUEZ VEGA VICTOR	2001	CANARIAS	50	30.20	100	1:05.07	150	1:41.56	200	2:19.16	0,0	2:19.16
						30.20		34.87		36.49		37.60		
12	045960648	ARCE RODRIGUEZ IGOR	2002	GALICIA	50	31.11	100	1:07.71	150	1:45.79	200	2:22.39	0,0	2:22.39
						31.11		36.60		38.08		36.60		
13	48757801D	MARTINEZ HAWKINS XAVIER	2001	COMUNIDAD \	50	31.35	100	1:07.88	150	1:45.18	200	2:22.65	12,0	2:22.65
						31.35		36.53		37.30		37.47		
14	020922701	RUIZ MELGAREZ ROBERTO	2002	COMUNIDAD \	50	33.20	100	1:09.38	150	1:46.96	200	2:23.81	0,0	2:23.81
						33.20		36.18		37.58		36.85		
15	039343111	JIMENEZ DIAZ VICTOR FELIPE	2002	CASTILLA-LA I	50	31.92	100	1:09.41	150	1:47.22	200	2:23.99	11,0	2:23.99
						31.92		37.49		37.81		36.77		
16	046367342	RODRIGO AGUIRRE BORJA	2001	PAIS VASCO	50	31.32	100	1:06.34	150	1:44.53	200	2:24.02	10,0	2:24.02
						31.32		35.02		38.19		39.49		

SUS: SUSTITUCIONES
RT: RETIRADONP: NO PRESENTADO
DVI: DESC. VIRAJE IRREGULADSI: DESC. SALIDA IRREGULA
DSA: DESC. SALIDA ANTICIPADNI: DNI
DLI: DESC LLEGADA IRREGULDES: DESCALIFICADO
BAJ: BAJARE: Record Pais
MMN: M.M. Nac. (Para Edades)

MSL ABSO200MM01CATEGORIA.pdf Información correcta a 17:30:11 11/02/2017

3 / 4

MSL SPORTEC Sistemas de Información, MSL Software - www.msl.es





V CTO. ESPAÑA POR FEDERACIONES AUTONOMICAS, 11 Y 12 DE FEBRERO DE 2017

CASTELLÓN

Datos técnicos: Piscina de 50 m., Cronometraje Electrónico

11/02/2017

15 A:	2:06.10	MANSO FRAGA TOMAS	BARCELONA	25/07/2014
16 A:	2:02.44	GALDEANO CASTILLO EDUARD	REUS	01/08/2008
17 A:	1:58.85	GALDEANO CASTILLO EDUARD	DOHA (QAT)	08/12/2009
18 A:	1:59.42	GALDEANO CASTILLO EDUARD	BARCELONA	24/07/2010

INFANTIL MASCULINO

RK	Licencia	Nombre	Año	Fed. Territo									Pts.	Resultado
17	099085866	CAVANILLAS RODRIGUEZ JAIME	2001	CASTILLA-LA I	50	31.54	100	1:08.27	150	1:47.28	200	2:25.36	0,0	2:25.36
						31.54		36.73		39.01		38.08		
18	071189320	PEREZ ORTEGA PABLO	2001	CASTILLA-LE	50	32.65	100	1:09.55	150	1:47.36	200	2:25.58	9,0	2:25.58
						32.65		36.90		37.81		38.22		
19	018088271	GONZALEZ ALONSO MARIO	2001	LA RIOJA	50	31.97	100	1:08.78	150	1:48.85	200	2:28.74	8,0	2:28.74
						31.97		36.81		40.07		39.89		
20	045994187	CARNERO COTANO ARTAZ	2002	PAIS VASCO	50	32.48	100	1:10.79	150	1:50.79	200	2:30.97	0,0	2:30.97
						32.48		38.31		40.00		40.18		
21	018088272	GONZALEZ ALONSO JULIAN	2001	LA RIOJA	50	32.25	100	1:09.71	150	1:49.87	200	2:31.25	0,0	2:31.25
						32.25		37.46		40.16		41.38		
22	073018349	GARCIA GARCIA NICOLAS	2002	ARAGON	50	33.96	100	1:13.92	150	1:54.82	200	2:35.38	7,0	2:35.38
						33.96		39.96		40.90		40.56		
23	P00480150	VIDAL ALVAREZ ISRAEL	2001	CASTILLA-LE	50	33.87	100	1:13.97	150	1:57.01	200	2:39.06	0,0	2:39.06
						33.87		40.10		43.04		42.05		
	008805316	TORRES OLIVERA RAUL	2001	EXTREMADU									0,0	DES

SUS: SUSTITUCIONES
RT: RETIRADONP: NO PRESENTADO
DVI: DESC. VIRAJE IRREGULADSI: DESC. SALIDA IRREGULA
DSA: DESC. SALIDA ANTICIPADNI: DNI
DL: DESC LLEGADA IRREGULDES: DESCALIFICADO
BAJ: BAJARE: Record Pais
MMN: M.M. Nac. (Para Edades)

MSL ABSO200MM01CATEGORIA.pdf Información correcta a 17:30:11 11/02/2017

4 / 4

Sistemas de Información, MSL Software - www.msl.es





V CTO. ESPAÑA POR FEDERACIONES AUTONOMICAS, 11 Y 12 DE FEBRERO DE 2017

CASTELLON

Datos técnicos: Piscina de 50 m., Cronometraje Electrónico

11/02/2017

14 A:	2:14.89	IGNACIO SORRIBES JUDIT	TERRASSA	08/08/2008
15 A:	2:10.06	IGNACIO SORRIBES JUDIT	LAS PALMAS DE G.C.	21/07/2009
16 A:	2:10.11	IGNACIO SORRIBES JUDIT	SINGAPUR (SIN)	16/08/2010
17 A:	2:07.87	IGNACIO SORRIBES JUDIT	MADRID	31/03/2011

JUNIOR FEMENINO

RK	Licencia	Nombre	Año	Fed. Territo					Pts.	Resultado				
1	P00099326	PUJADAS RUSIÑOL JULIA	2001	CATALUÑA	50	31.89	100	1:05.91	150	1:41.24	200	2:16.23	22,0	2:16.23
						31.89		34.02		35.33		34.99		
2	077872657	MELENDO ROMERO ANDREA	2000	ANDALUCIA	50	30.55	100	1:04.81	150	1:40.64	200	2:16.51	19,0	2:16.51
						30.55		34.26		35.83		35.87		
3	043570172	GUILLAMON NOVO ALBA	2000	CATALUÑA	50	31.03	100	1:06.11	150	1:42.05	200	2:18.18	0,0	2:18.18
						31.03		35.08		35.94		36.13		
4	051180568	CANO MIÑARRO MARTA	2000	MADRID	50	31.81	100	1:07.77	150	1:45.14	200	2:21.84	17,0	2:21.84
						31.81		35.96		37.37		36.70		
5	051126005	HUETE CARRASCO ESTHER	2000	MADRID	50	31.85	100	1:07.82	150	1:44.73	200	2:22.45	0,0	2:22.45
						31.85		35.97		36.91		37.72		
6	048690276	SOTO PEREZ MARIA	2000	COMUNIDAD \	50	32.87	100	1:09.60	150	1:47.27	200	2:25.03	16,0	2:25.03
						32.87		36.73		37.67		37.76		
7	073023313	FERNANDEZ NUÑEZ ALBA	2000	ARAGON	50	33.19	100	1:10.22	150	1:48.68	200	2:26.79	15,0	2:26.79
						33.19		37.03		38.46		38.11		
8	P00663781	DÍAZ LÓPEZ HELENA	2001	ANDALUCIA	50	32.93	100	1:10.71	150	1:48.81	200	2:28.12	0,0	2:28.12
						32.93		37.78		38.10		39.31		
9	080104328	DE TORO RODRIGUEZ ELENA	2001	EXTREMADU	50	33.23	100	1:10.44	150	1:49.35	200	2:28.20	14,0	2:28.20
						33.23		37.21		38.91		38.85		
10	073422010	AIZPUN IÑIGO VICTORIA	2000	NAVARRA	50	32.72	100	1:10.26	150	1:49.47	200	2:28.54	13,0	2:28.54
						32.72		37.54		39.21		39.07		
11	022761397	DE LA FUENTE FIAÑO ANE	2001	GALICIA	50	32.71	100	1:09.88	150	1:49.19	200	2:29.76	12,0	2:29.76
						32.71		37.17		39.31		40.57		
12	023955789	GOMEZ MUÑOZ SHEILA	2001	REGION DE M	50	34.55	100	1:13.47	150	1:52.56	200	2:32.10	11,0	2:32.10
						34.55		38.92		39.09		39.54		
13	078959922	MUSONS LHEZ MAGDALENA	2000	PAIS VASCO	50	34.57	100	1:11.65	150	1:52.08	200	2:32.95	10,0	2:32.95
						34.57		37.08		40.43		40.87		
14	P00814123	ORTEGA OCHOA JUDITH	2001	CASTILLA-LE	50	33.82	100	1:12.07	150	1:52.54	200	2:33.96	9,0	2:33.96
						33.82		38.25		40.47		41.42		
15	045347786	SANTANA VALIDO ANDREA	2001	CANARIAS	50	34.22	100	1:12.79	150	1:53.49	200	2:35.24	8,0	2:35.24
						34.22		38.57		40.70		41.75		
16	042248816	HIDALGO LEMES IRENE	2000	CANARIAS	50	34.18	100	1:13.05	150	1:54.78	200	2:36.29	0,0	2:36.29
						34.18		38.87		41.73		41.51		

SUS: SUSTITUCIONES
RT: RETIRADONP: NO PRESENTADO
DVI: DESC. VIRAJE IRREGULADSI: DESC. SALIDA IRREGULA
DSA: DESC. SALIDA ANTICIPA

DNI: DNI

DL: DESC LLEGADA IRREGUL

DES: DESCALIFICADO
BAJ: BAJARE: Record Pais
MMN: M.M. Nac. (Para Edades)

MSL ABSO200MF01CATEGORIA.pdf Información correcta a 17:35:10 11/02/2017

1 / 4

MSL SPORTEC Sistemas de Información, MSL Software - www.msl.es





V CTO. ESPAÑA POR FEDERACIONES AUTONOMICAS, 11 Y 12 DE FEBRERO DE 2017

CASTELLÓN

Datos técnicos: Piscina de 50 m., Cronometraje Electrónico

11/02/2017

14 A:	2:14.89	IGNACIO SORRIBES JUDIT	TERRASSA	08/08/2008
15 A:	2:10.06	IGNACIO SORRIBES JUDIT	LAS PALMAS DE G.C.	21/07/2009
16 A:	2:10.11	IGNACIO SORRIBES JUDIT	SINGAPUR (SIN)	16/08/2010
17 A:	2:07.87	IGNACIO SORRIBES JUDIT	MADRID	31/03/2011

JUNIOR FEMENINO

RK	Licencia	Nombre	Año	Fed. Territo									Pts.	Resultado
17	072598689	MARTIN URRESTI MARIA	2001	PAIS VASCO	50	35.23	100	1:14.68	150	1:57.08	200	2:40.04	0,0	2:40.04
						35.23		39.45		42.40		42.96		
18	071043635	ACEBES FERNANDEZ NEREA	2000	CASTILLA-LE	50	35.75	100	1:16.84	150	1:59.67	200	2:41.98	0,0	2:41.98
						35.75		41.09		42.83		42.31		
19	003155148	HERNANDEZ NAVARRO LUCIA	2000	COMUNIDAD \	50	35.38	100	1:15.52	150	2:00.25	200	2:42.05	0,0	2:42.05
						35.38		40.14		44.73		41.80		
20	004865213	GONZALEZ GALINDO RAQUEL	2001	CASTILLA-LA I	50	34.88	100	1:15.46	150	1:58.77	200	2:42.62	7,0	2:42.62
						34.88		40.58		43.31		43.85		
21	005720048	RIVAS GALLEGO CRISTINA	2000	CASTILLA-LA I	50	35.17	100	1:16.71	150	2:02.94	200	2:50.28	0,0	2:50.28
						35.17		41.54		46.23		47.34		

SUS: SUSTITUCIONES
RT: RETIRADONP: NO PRESENTADO
DVI: DESC. VIRAJE IRREGULADSI: DESC. SALIDA IRREGULA
DSA: DESC. SALIDA ANTICIPA

DNI: DNI

DLI: DESC LLEGADA IRREGUL

DES: DESCALIFICADO
BAJ: BAJARE: Record Pais
MMN: M.M. Nac. (Para Edades)

MSL ABSO200MF01CATEGORIA.pdf Información correcta a 17:35:10 11/02/2017

2 / 4

SPORTEC Sistemas de Información, MSL Software - www.msl.es





V CTO. ESPAÑA POR FEDERACIONES AUTONOMICAS, 11 Y 12 DE FEBRERO DE 2017

CASTELLON

Datos técnicos: Piscina de 50 m., Cronometraje Electrónico

11/02/2017

14 A:	2:14.89	IGNACIO SORRIBES JUDIT	TERRASSA	08/08/2008
15 A:	2:10.06	IGNACIO SORRIBES JUDIT	LAS PALMAS DE G.C.	21/07/2009
16 A:	2:10.11	IGNACIO SORRIBES JUDIT	SINGAPUR (SIN)	16/08/2010
17 A:	2:07.87	IGNACIO SORRIBES JUDIT	MADRID	31/03/2011

INFANTIL FEMENINO

RK	Licencia	Nombre	Año	Fed. Territo									Pts.	Resultado
1	049445321	LAMBERTO GARCIA ANA MARIA	2002	REGION DE M	50	31.30	100	1:07.01	150	1:43.28	200	2:19.74	22,0	2:19.74
						31.30		35.71		36.27		36.46		
2	052016059	ORTEGA BONILLA MAI	2002	MADRID	50	31.31	100	1:07.38	150	1:43.81	200	2:20.47	19,0	2:20.47
						31.31		36.07		36.43		36.66		
3	079036990	CLARO MARTINEZ MARIA	2002	ANDALUCIA	50	31.61	100	1:06.87	150	1:43.87	200	2:20.82	17,0	2:20.82
						31.61		35.26		37.00		36.95		
4	046377196	LOPEZ SANCHEZ-MIGALLON AIDA	2002	CATALUÑA	50	32.52	100	1:08.46	150	1:45.13	200	2:21.81	16,0	2:21.81
						32.52		35.94		36.67		36.68		
5	023873343	SANCHEZ CHEC L.	2003	COMUNIDAD \	50	32.60	100	1:09.20	150	1:45.97	200	2:25.82	15,0	2:25.82
						32.60		36.60		36.77		39.85		
6	049485161	NICOLAS COBOS SANDRA	2002	CATALUÑA	50	32.65	100	1:09.05	150	1:47.51	200	2:26.18	0,0	2:26.18
						32.65		36.40		38.46		38.67		
7	025360012	GOMEZ POZA MARIA	2002	ARAGON	50	33.28	100	1:10.73	150	1:50.14	200	2:28.35	14,0	2:28.35
						33.28		37.45		39.41		38.21		
8	P00226174	BONILLA PAREJO MARTA	2003	ANDALUCIA	50	33.28	100	1:09.98	150	1:48.80	200	2:29.60	0,0	2:29.60
						33.28		36.70		38.82		40.80		
9	034279485	TIMIRAOS FERNANDEZ ANA	2002	GALICIA	50	33.00	100	1:10.50	150	1:49.86	200	2:29.80	13,0	2:29.80
						33.00		37.50		39.36		39.94		
10	073160983	ANDRES MORENO NATALIA	2003	ARAGON	50	32.87	100	1:10.27	150	1:50.12	200	2:30.19	0,0	2:30.19
						32.87		37.40		39.85		40.07		
11	045782861	MAÑOJIL CABRERA EVA	2002	CANARIAS	50	34.16	100	1:13.22	150	1:53.60	200	2:33.77	12,0	2:33.77
						34.16		39.06		40.38		40.17		
12	073416009	BALEN SAMANIEGO PAULA	2003	NAVARRA	50	33.53	100	1:12.75	150	1:53.07	200	2:34.32	11,0	2:34.32
						33.53		39.22		40.32		41.25		
13	024423144	TRUQUE PARRA MARIA	2002	REGION DE M	50	34.31	100	1:13.95	150	1:55.21	200	2:34.52	0,0	2:34.52
						34.31		39.64		41.26		39.31		
14	073415611	GOMEZ ESPINOSA ANDREA	2002	NAVARRA	50	34.16	100	1:13.20	150	1:55.35	200	2:35.23	0,0	2:35.23
						34.16		39.04		42.15		39.88		
15	045197733	SUDUPE ZABALETA MAIALEN	2002	PAIS VASCO	50	33.96	100	1:12.30	150	1:54.35	200	2:36.35	10,0	2:36.35
						33.96		38.34		42.05		42.00		
16	48760514F	CLEMENTE MARTINEZ MARA	2002	COMUNIDAD \	50	34.06	100	1:13.67	150	1:55.43	200	2:36.51	0,0	2:36.51
						34.06		39.61		41.76		41.08		

SUS: SUSTITUCIONES
RT: RETIRADONP: NO PRESENTADO
DVI: DESC. VIRAJE IRREGULADSI: DESC. SALIDA IRREGULA DNI: DNI
DSA: DESC. SALIDA ANTICIPA DL: DESC LLEGADA IRREGULDES: DESCALIFICADO
BAJ: BAJARE: Record Pais
MMN: M.M. Nac. (Para Edades)

MSL ABSO200MF01CATEGORIA.pdf Información correcta a 17:35:10 11/02/2017

3 / 4

MSL SPORTEC Sistemas de Información, MSL Software - www.msl.es





V CTO. ESPAÑA POR FEDERACIONES AUTONOMICAS, 11 Y 12 DE FEBRERO DE 2017

CASTELLÓN

Datos técnicos: Piscina de 50 m., Cronometraje Electrónico

11/02/2017

14 A:	2:14.89	IGNACIO SORRIBES JUDIT	TERRASSA	08/08/2008
15 A:	2:10.06	IGNACIO SORRIBES JUDIT	LAS PALMAS DE G.C.	21/07/2009
16 A:	2:10.11	IGNACIO SORRIBES JUDIT	SINGAPUR (SIN)	16/08/2010
17 A:	2:07.87	IGNACIO SORRIBES JUDIT	MADRID	31/03/2011

INFANTIL FEMENINO

RK	Licencia	Nombre	Año	Fed. Territo									Pts.	Resultado
17	011086035	TORNERO TEJERINA ANDREA	2003	CASTILLA-LE	50	35.32	100	1:15.84	150	1:59.47	200	2:39.54	9,0	2:39.54
						35.32		40.52		43.63		40.07		
18	045876808	MARTIN BECERRA ANA MARIA	2003	EXTREMADU	50	35.24	100	1:16.57	150	1:58.94	200	2:41.22	8,0	2:41.22
						35.24		41.33		42.37		42.28		
19	018088389	MORRAS LUNA ANDREA	2003	LA RIOJA	50	35.85	100	1:17.33	150	2:00.67	200	2:43.64	7,0	2:43.64
						35.85		41.48		43.34		42.97		
20	071473826	LAFUENTE ASTORGA LAURA	2002	CASTILLA-LE	50	35.34	100	1:15.76	150	1:59.82	200	2:44.71	0,0	2:44.71
						35.34		40.42		44.06		44.89		
21	071367297	LÓPEZ SEVILLA NATALIA	2002	CASTILLA-LA I	50	35.85	100	1:18.81	150	2:03.20	200	2:46.44	6,0	2:46.44
						35.85		42.96		44.39		43.24		
22	P00600313	MACIAS GONZALEZ DANIELA	2003	CANARIAS	50	35.67	100	1:18.30	150	2:01.84	200	2:47.03	0,0	2:47.03
						35.67		42.63		43.54		45.19		
23	049575950	PEREZ PEREZ ANE	2002	PAIS VASCO	50	36.56	100	1:20.99	150	2:09.13	200	2:58.56	0,0	2:58.56
						36.56		44.43		48.14		49.43		
	003212761	MARTÍNEZ MANZANO MIRIAM	2002	CASTILLA-LA I									0,0	DES

SUS: SUSTITUCIONES
RT: RETIRADONP: NO PRESENTADO
DVI: DESC. VIRAJE IRREGULADSI: DESC. SALIDA IRREGULA
DSA: DESC. SALIDA ANTICIPA

DNI: DNI

DLI: DESC LLEGADA IRREGUL

DES: DESCALIFICADO
BAJ: BAJARE: Record Pais
MMN: M.M. Nac. (Para Edades)

MSL ABSO200MF01CATEGORIA.pdf Información correcta a 17:35:10 11/02/2017

4 / 4

Sistemas de Información, MSL Software - www.msl.es





V CTO. ESPAÑA POR FEDERACIONES AUTONOMICAS, 11 Y 12 DE FEBRERO DE 2017

CASTELLÓN

Datos técnicos: Piscina de 50 m., Cronometraje Electrónico

11/02/2017

15 A:	23.92	GONZALEZ DE OLIVEIRA HUGO	BARCELONA	26/07/2014
16 A:	22.74	MARTINEZ RODRIGUEZ AITOR	TAMPERE (FIN)	23/07/2009
17 A:	22.83	MARTINEZ RODRIGUEZ AITOR	SINGAPUR (SIN)	18/08/2010
18 A:	22.64	MARTINEZ RODRIGUEZ AITOR	BELGRADO (SBR)	10/07/2011

JUNIOR MASCULINO

RK	Licencia	Nombre	Año	Fed. Territo	Pts.	Resultado
1	051707000	PEREZ CASTILLO FERNANDO	1999	MADRID	22,0	23.57
2	071451997	ANTOÑON RODRIGUEZ VICTOR	1999	CASTILLA-LE	19,0	24.04
3	077126791	VILLANUEVA IGLESIAS JAVIER	1999	CATALUÑA	17,0	24.16
4	009058469	MARQUEZ SANTOS RUBEN	1999	ANDALUCIA	16,0	24.29
5	077131340	VELA JEREZ DIEGO	1999	ARAGON	15,0	24.46
6	508170441	GARCIA MARCOS ALBERTO	2000	MADRID	0,0	24.48
7	P00438196	CARMONA MARIÑO IVAN	1999	ANDALUCIA	0,0	24.62
7	047896639	RAMOS FERNANDEZ ALEX	1999	CATALUÑA	0,0	24.62
9	073415480	PASCUAL BULDON OSCAR	2000	NAVARRA	14,0	24.89
10	044738331	MATEU BAUTE DANTE	1999	CANARIAS	13,0	24.90
11	049149728	LUDEÑA MORENO EDUARDO	1999	REGION DE M	12,0	25.01
12	073041496	OIARTZUN GONZALEZ KEPA	1999	PAIS VASCO	11,0	25.06
13	045345027	RAMON SUAREZ JORGE DE	1999	CANARIAS	0,0	25.13
14	076735171	GARCIA OTERO MARCOS	1999	GALICIA	10,0	25.14
15	049582906	OLAIZOLA CASTELLANOS GORKA	1999	PAIS VASCO	0,0	25.22
16	003937771	PÉREZ-FARIÑA MARTÍNEZ IGNACIO	1999	CASTILLA-LA I	9,0	25.30
17	016617343	AMILLO ESCOBEDO IVAN	2000	COMUNIDAD \	8,0	25.31

SUS: SUSTITUCIONES
RT: RETIRADONP: NO PRESENTADO
DVI: DESC. VIRAJE IRREGULADSI: DESC. SALIDA IRREGULA
DSA: DESC. SALIDA ANTICIPADNI: DNI
DLI: DESC LLEGADA IRREGULDES: DESCALIFICADO
BAJ: BAJARE: Record Pais
MMN: M.M. Nac. (Para Edades)

ABS050LM01CATEGORIA.pdf

Información correcta a 17:47:21 11/02/2017

1 / 4

Sistemas de Información, MSL Software - www.msl.es





V CTO. ESPAÑA POR FEDERACIONES AUTONOMICAS, 11 Y 12 DE FEBRERO DE 2017

CASTELLON

Datos técnicos: Piscina de 50 m., Cronometraje Electrónico

11/02/2017

15 A:	23.92	GONZALEZ DE OLIVEIRA HUGO	BARCELONA	26/07/2014
16 A:	22.74	MARTINEZ RODRIGUEZ AITOR	TAMPERE (FIN)	23/07/2009
17 A:	22.83	MARTINEZ RODRIGUEZ AITOR	SINGAPUR (SIN)	18/08/2010
18 A:	22.64	MARTINEZ RODRIGUEZ AITOR	BELGRADO (SBR)	10/07/2011

JUNIOR MASCULINO

RK	Licencia	Nombre	Año	Fed. Territo		Pts.	Resultado
18	080227298	DIAZ GONZALEZ JUAN MANUEL	1999	EXTREMADU	50	7,0	25.58
							25.58
19	Y1575655P	WEBB LEON FRANK	2000	REGION DE M	50	0,0	25.59
							25.59
20	018088465	GUIJARRO MENDEZ IVÁN	2000	LA RIOJA	50	6,0	25.69
							25.69
21	023916643	GARCIA CASES ARNAU	1999	COMUNIDAD \	50	0,0	25.74
							25.74
22	070356705	TAPETADO PEREZ-OLIVARES JUAN	1999	CASTILLA-LA I	50	0,0	25.93
							25.93
23	073026224	PEREZ SIENES DAVID	1999	ARAGON	50	0,0	25.98
							25.98
24	070964376	GONZALEZ GONZALEZ JOEL	2000	CASTILLA-LE	50	0,0	26.07
							26.07
25	999100803	RODRIGUEZ CAYETANO MIGUEL	2000	EXTREMADU	50	0,0	26.19
							26.19

SUS: SUSTITUCIONES
RT: RETIRADONP: NO PRESENTADO
DVI: DESC. VIRAJE IRREGULADSI: DESC. SALIDA IRREGULA
DSA: DESC. SALIDA ANTICIPADNI: DNI
DLI: DESC LLEGADA IRREGULDES: DESCALIFICADO
BAJ: BAJARE: Record Pais
MMN: M.M. Nac. (Para Edades)

ABS050LM01CATEGORIA.pdf

Información correcta a 17:47:21 11/02/2017

2 / 4

Sistemas de Información, MSL Software - www.msl.es





V CTO. ESPAÑA POR FEDERACIONES AUTONOMICAS, 11 Y 12 DE FEBRERO DE 2017

CASTELLÓN

Datos técnicos: Piscina de 50 m., Cronometraje Electrónico

11/02/2017

15 A:	23.92	GONZALEZ DE OLIVEIRA HUGO	BARCELONA	26/07/2014
16 A:	22.74	MARTINEZ RODRIGUEZ AITOR	TAMPERE (FIN)	23/07/2009
17 A:	22.83	MARTINEZ RODRIGUEZ AITOR	SINGAPUR (SIN)	18/08/2010
18 A:	22.64	MARTINEZ RODRIGUEZ AITOR	BELGRADO (SBR)	10/07/2011

INFANTIL MASCULINO

RK	Licencia	Nombre	Año	Fed. Territo	Pts.	Resultado
1	P00064280	COLL MARTI CARLES	2001	CATALUÑA	50 24.59 24.59	22,0 24.59
2	006013785	GONZALEZ DE OLIVEIRA RUBEN	2002	MADRID	50 25.15 25.15	19,0 25.15
3	051180477	PASCUAL DEL CID ALEJANDRO	2002	MADRID	50 25.16 25.16	0,0 25.16
4	020911522	SOS LLUCH SERGI	2001	COMUNIDAD \	50 25.22 25.22	17,0 25.22
5	079086684	MERINO MONTES DE OCA ALVARO	2001	CANARIAS	50 25.40 25.40	16,0 25.40
6	003945158	VALENTIN OLIVARES PABLO	2001	CASTILLA-LA I	50 25.42 25.42	15,0 25.42
7	046273132	ZORZANO JOVER JAVIER	2001	ANDALUCIA	50 25.64 25.64	14,0 25.64
8	00F999316	COSTANZIA DI COSTIGLIOLE ROCCO	2002	CATALUÑA	50 25.66 25.66	0,0 25.66
8	003957920	MARCA CHICON JAVIER	2001	CASTILLA-LA I	50 25.66 25.66	0,0 25.66
10	073122955	ELIZALDE SALCEDO HARITZ	2001	NAVARRA	50 25.79 25.79	13,0 25.79
11	049580732	ETXEBERRIA ZUBIZARRETA IÑAKI	2001	PAIS VASCO	50 25.82 25.82	12,0 25.82
12	045353482	LEDDA ALEMAN DAVIDE	2001	CANARIAS	50 25.87 25.87	0,0 25.87
12	027435507	RODRIGUEZ ALCARAZ JAVIER	2001	REGION DE M	50 25.87 25.87	11,0 25.87
14	077552295	MAÑOGIL HURTADO CARLOS	2001	ANDALUCIA	50 25.90 25.90	0,0 25.90
15	053860700	JUNCAL MOREIRA PABLO	2001	GALICIA	50 25.99 25.99	10,0 25.99
16	053923244	RUIZ MARTINEZ JUAN S.	2001	COMUNIDAD \	50 26.35 26.35	0,0 26.35
17	071042025	PANERO HOZ ROBERTO	2001	CASTILLA-LE	50 26.57 26.57	9,0 26.57

SUS: SUSTITUCIONES
RT: RETIRADONP: NO PRESENTADO
DVI: DESC. VIRAJE IRREGULADSI: DESC. SALIDA IRREGULA
DSA: DESC. SALIDA ANTICIPADNI: DNI
DLI: DESC LLEGADA IRREGULDES: DESCALIFICADO
BAJ: BAJARE: Record Pais
MMN: M.M. Nac. (Para Edades)

ABS050LM01CATEGORIA.pdf

Información correcta a 17:47:21 11/02/2017

3 / 4

Sistemas de Información, MSL Software - www.msl.es





V CTO. ESPAÑA POR FEDERACIONES AUTONOMICAS, 11 Y 12 DE FEBRERO DE 2017

CASTELLÓN

Datos técnicos: Piscina de 50 m., Cronometraje Electrónico

11/02/2017

15 A:	23.92	GONZALEZ DE OLIVEIRA HUGO	BARCELONA	26/07/2014
16 A:	22.74	MARTINEZ RODRIGUEZ AITOR	TAMPERE (FIN)	23/07/2009
17 A:	22.83	MARTINEZ RODRIGUEZ AITOR	SINGAPUR (SIN)	18/08/2010
18 A:	22.64	MARTINEZ RODRIGUEZ AITOR	BELGRADO (SBR)	10/07/2011

INFANTIL MASCULINO

RK	Licencia	Nombre	Año	Fed. Territo	Pts.	Resultado		
18	P00480150	VIDAL ALVAREZ ISRAEL	2001	CASTILLA-LE	50	26.77 26.77	0,0	26.77
19	018174949	BARRIO LANUZA NICOLAS	2002	ARAGON	50	26.78 26.78	8,0	26.78
20	072846700	MONTECUCCO ABARRATEGUI MIKEL	2001	PAIS VASCO	50	26.79 26.79	0,0	26.79
21	023331122	GALLEGO MATEO ALEJANDRO	2001	REGION DE M	50	26.81 26.81	0,0	26.81
22	026142509	RODRÍGUEZ, SENOSIAÍN HUGO	2002	LA RIOJA	50	27.61 27.61	7,0	27.61
23	018088272	GONZALEZ ALONSO JULIAN	2001	LA RIOJA	50	28.86 28.86	0,0	28.86
	053738786	PEREZ LUNA ANTONIO	2002	EXTREMADU			0,0	DES

SUS: SUSTITUCIONES
RT: RETIRADONP: NO PRESENTADO
DVI: DESC. VIRAJE IRREGULADSI: DESC. SALIDA IRREGULA
DSA: DESC. SALIDA ANTICIPA

DNI: DNI

DLI: DESC LLEGADA IRREGUL

DES: DESCALIFICADO
BAJ: BAJARE: Record Pais
MMN: M.M. Nac. (Para Edades)

ABS050LM01CATEGORIA.pdf

Información correcta a 17:47:21 11/02/2017

4 / 4

Sistemas de Información, MSL Software - www.msl.es





V CTO. ESPAÑA POR FEDERACIONES AUTONOMICAS, 11 Y 12 DE FEBRERO DE 2017

CASTELLÓN

Datos técnicos: Piscina de 50 m., Cronometraje Electrónico

11/02/2017

14 A:	26.82	GALLARDO CARAPETO FATIMA	TRABZON (TUR)	28/07/2011
15 A:	26.50	GALLARDO CARAPETO FATIMA	AMBERES (BEL)	07/07/2012
16 A:	26.12	GALLARDO CARAPETO FATIMA	VALENCIA	18/07/2013
17 A:	25.54	GALLARDO CARAPETO FATIMA	BARCELONA	17/07/2014

JUNIOR FEMENINO

RK	Licencia	Nombre	Año	Fed. Territo		Pts.	Resultado
1	P00099300	SECO GARCIA CARLA	2000	CATALUÑA	50'---27.08 27.08	22,0	27.08
2	007302666	BLINDU ANDREA DIANA	2001	ANDALUCIA	50'---27.37 27.37	19,0	27.37
3	077750602	RAMOS RUIZ CARLA	2000	CATALUÑA	50'---27.52 27.52	0,0	27.52
4	044667544	PEREA MARTIN ANA	2000	ANDALUCIA	50'---27.59 27.59	0,0	27.59
5	079009143	TIRADOS LOPEZ ALICIA	2001	PAIS VASCO	50'---27.72 27.72	17,0	27.72
6	051180568	CANO MIÑARRO MARTA	2000	MADRID	50'---27.91 27.91	16,0	27.91
7	048117010	GOMEZ MESIAS ALBA	2000	GALICIA	50'---28.03 28.03	15,0	28.03
8	070918332	CURTO GARCIA PATRICIA	2001	CASTILLA-LE	50'---28.09 28.09	14,0	28.09
9	053799565	OTERO PEREZ CLARA	2000	GALICIA	50'---28.15 28.15	0,0	28.15
10	003943016	AGUILAR DEL RIO CANDELA	2000	CASTILLA-LA I	50'---28.22 28.22	13,0	28.22
11	016637016	ANSOTEGUI FERNANDEZ SARA	2001	LA RIOJA	50'---28.24 28.24	12,0	28.24
12	073223888	ROMERO ENDOLZ LUCIA MARTA	2001	ARAGON	50'---28.31 28.31	11,0	28.31
13	006287758	GARCIA CASARRUBIOS CRISTINA	2001	CASTILLA-LA I	50'---28.38 28.38	0,0	28.38
14	071480002	GALLEGO ALVAREZ CLAUDIA	2001	CASTILLA-LE	50'---28.53 28.53	0,0	28.53
15	002567496	GONZALEZ MASA MARINA	2000	MADRID	50'---28.76 28.76	0,0	28.76
16	P00103114	CALLE ALVAREZ DE EULATE IRENE	2001	NAVARRA	50'---28.79 28.79	10,0	28.79
17	045369317	GIL FALCON PAULA	2001	CANARIAS	50'---28.90 28.90	9,0	28.90

SUS: SUSTITUCIONES
RT: RETIRADONP: NO PRESENTADO
DVI: DESC. VIRAJE IRREGULADSI: DESC. SALIDA IRREGULA
DSA: DESC. SALIDA ANTICIPADNI: DNI
DLI: DESC LLEGADA IRREGULDES: DESCALIFICADO
BAJ: BAJARE: Record Pais
MMN: M.M. Nac. (Para Edades)

ABS050LF01CATEGORIA.pdf

Información correcta a 17:55:55 11/02/2017

1 / 4

Sistemas de Información, MSL Software - www.msl.es





V CTO. ESPAÑA POR FEDERACIONES AUTONOMICAS, 11 Y 12 DE FEBRERO DE 2017

CASTELLON

Datos técnicos: Piscina de 50 m., Cronometraje Electrónico

11/02/2017

14 A:	26.82	GALLARDO CARAPETO FATIMA	TRABZON (TUR)	28/07/2011
15 A:	26.50	GALLARDO CARAPETO FATIMA	AMBERES (BEL)	07/07/2012
16 A:	26.12	GALLARDO CARAPETO FATIMA	VALENCIA	18/07/2013
17 A:	25.54	GALLARDO CARAPETO FATIMA	BARCELONA	17/07/2014

JUNIOR FEMENINO

RK	Licencia	Nombre	Año	Fed. Territo	Pts.	Resultado		
18	035606696	JAÉN DEL POZO LAURA	2000	COMUNIDAD \	50	28.94 28.94	8,0	28.94
19	020880370	CAMPOS ALBALADEJO BARBARA	2001	COMUNIDAD \	50	29.02 29.02	0,0	29.02
20	078959922	MUSONS LHEZ MAGDALENA	2000	PAIS VASCO	50	29.17 29.17	0,0	29.17
21	073131100	FELIX GOMEZ MARIA	2000	ARAGON	50	29.20 29.20	0,0	29.20
22	073481078	GARAYOA ESPELOSIN EDURNE	2000	NAVARRA	50	29.28 29.28	0,0	29.28
23	015222748	BLANCO SANCHEZ IRATI	2000	LA RIOJA	50	29.49 29.49	0,0	29.49
24	077853482	MENGUAL AYALA LAURA	2000	REGION DE M	50	29.58 29.58	7,0	29.58
25	045176675	RODRÍGUEZ PRADA AINHOA	2000	CANARIAS	50	29.69 29.69	0,0	29.69
26	049245843	SANCHEZ TORRENTE ESPERANZA	2001	REGION DE M	50	30.49 30.49	0,0	30.49

SUS: SUSTITUCIONES
RT: RETIRADONP: NO PRESENTADO
DVI: DESC. VIRAJE IRREGULADSI: DESC. SALIDA IRREGULA
DSA: DESC. SALIDA ANTICIPA

DNI: DNI

DES: DESCALIFICADO
DLI: DESC LLEGADA IRREGUL

BAJ: BAJA

RE: Record Pais
MMN: M.M. Nac. (Para Edades)

ABS050LF01CATEGORIA.pdf

Información correcta a 17:55:55 11/02/2017

2 / 4

Sistemas de Información, MSL Software - www.msl.es





V CTO. ESPAÑA POR FEDERACIONES AUTONOMICAS, 11 Y 12 DE FEBRERO DE 2017

CASTELLÓN

Datos técnicos: Piscina de 50 m., Cronometraje Electrónico

11/02/2017

14 A:	26.82	GALLARDO CARAPETO FATIMA	TRABZON (TUR)	28/07/2011
15 A:	26.50	GALLARDO CARAPETO FATIMA	AMBERES (BEL)	07/07/2012
16 A:	26.12	GALLARDO CARAPETO FATIMA	VALENCIA	18/07/2013
17 A:	25.54	GALLARDO CARAPETO FATIMA	BARCELONA	17/07/2014

INFANTIL FEMENINO

RK	Licencia	Nombre	Año	Fed. Territo	Pts.	Resultado
1	075577831	FABREGAS MORENO INES	2002	ANDALUCIA	50 27.33 27.33	22,0 27.33
2	004858316	DE LOS MUROS DE LA HIJA BERTA	2002	CASTILLA-LA I	50 27.52 27.52	19,0 27.52
3	023869198	RUIZ TARRIDA ELISENDA	2002	CATALUÑA	50 27.63 27.63	17,0 27.63
4	006013784	GONZALEZ DE OLIVEIRA NADIA	2002	MADRID	50 27.77 27.77	16,0 27.77
5	072608147	GOENAGA ILLARRAMENDI MAITANE	2002	PAIS VASCO	50 28.06 28.06	15,0 28.06
6	X5204542X	KOVALENKO EVA	2002	COMUNIDAD \	50 28.12 28.12	14,0 28.12
7	051155221	IRACHE FLORIN SARA	2002	MADRID	50 28.15 28.15	0,0 28.15
8	048267176	CAMPABADAL AMEZCUA AINHOA	2003	CATALUÑA	50 28.20 28.20	0,0 28.20
9	045366282	QUINTANA PEREZ MARIA XIN	2003	CANARIAS	50 28.21 28.21	13,0 28.21
10	049449098	MULERO MARTINEZ DIANA	2002	REGION DE M	50 28.23 28.23	12,0 28.23
11	070962437	SANTOS GIL ALICIA	2002	CASTILLA-LE	50 28.32 28.32	11,0 28.32
12	076055958	MORENO BARRIGA ANA	2002	EXTREMADU	50 28.35 28.35	10,0 28.35
13	045364398	DURAN ORTIZ SELENA	2003	CANARIAS	50 28.51 28.51	0,0 28.51
14	099163885	HERRERO LAZARO ALBA	2002	COMUNIDAD \	50 28.55 28.55	0,0 28.55
15	014600004	GIL LOBO IRENE	2002	LA RIOJA	50 28.90 28.90	9,0 28.90
16	032724273	LOPEZ HERMIDA CLARA	2002	GALICIA	50 28.93 28.93	8,0 28.93
16	049582907	OLAIZOLA CASTELLANOS ANNE	2002	PAIS VASCO	50 28.93 28.93	0,0 28.93

SUS: SUSTITUCIONES
RT: RETIRADONP: NO PRESENTADO
DVI: DESC. VIRAJE IRREGULADSI: DESC. SALIDA IRREGULA
DSA: DESC. SALIDA ANTICIPADNI: DNI
DLI: DESC LLEGADA IRREGULDES: DESCALIFICADO
BAJ: BAJARE: Record Pais
MMN: M.M. Nac. (Para Edades)

ABS050LF01CATEGORIA.pdf

Información correcta a 17:55:55 11/02/2017

3 / 4

Sistemas de Información, MSL Software - www.msl.es





V CTO. ESPAÑA POR FEDERACIONES AUTONOMICAS, 11 Y 12 DE FEBRERO DE 2017

CASTELLÓN

Datos técnicos: Piscina de 50 m., Cronometraje Electrónico

11/02/2017

14 A:	26.82	GALLARDO CARAPETO FATIMA	TRABZON (TUR)	28/07/2011
15 A:	26.50	GALLARDO CARAPETO FATIMA	AMBERES (BEL)	07/07/2012
16 A:	26.12	GALLARDO CARAPETO FATIMA	VALENCIA	18/07/2013
17 A:	25.54	GALLARDO CARAPETO FATIMA	BARCELONA	17/07/2014

INFANTIL FEMENINO

RK	Licencia	Nombre	Año	Fed. Territo		Pts.	Resultado
18	054179528	HANS CAPITAN INES MARIA	2002	ANDALUCIA	50	28.95	28.95
18	003946271	DE DIOS LASA MIRIAM	2002	CASTILLA-LA I	50	28.95	28.95
18	071796115	ALONSO ZORRILLA CLAUDIA	2002	CASTILLA-LE	50	28.95	28.95
21	23955801J	VICENTE DE DIEGO ALBA	2002	REGION DE M	50	29.02	29.02
22	035592313	PERNAS PERNAS CARMEN	2002	GALICIA	50	29.04	29.04
23	0Y1339942	BISA NSUE PETRA	2003	NAVARRA	50	29.07	29.07
23	073119298	NIETO OCHOA ANNE	2002	NAVARRA	50	29.07	29.07
25	026055960	MARTINEZ COSCOLLUELA MARTA	2003	ARAGON	50	29.51	29.51
26	077220224	MARTI GALERA PAULA	2003	ARAGON	50	29.59	29.59
27	099100561	CONDE REVUELTO MARINA	2003	EXTREMADU	50	29.60	29.60
27	016644302	PARAISO ARENAS NATALIA	2002	LA RIOJA	50	29.60	29.60

SUS: SUSTITUCIONES
RT: RETIRADONP: NO PRESENTADO
DVI: DESC. VIRAJE IRREGULADSI: DESC. SALIDA IRREGULA
DSA: DESC. SALIDA ANTICIPADNI: DNI
DLI: DESC LLEGADA IRREGULDES: DESCALIFICADO
BAJ: BAJARE: Record Pais
MMN: M.M. Nac. (Para Edades)

ABS050LF01CATEGORIA.pdf

Información correcta a 17:55:55 11/02/2017

4 / 4

Sistemas de Información, MSL Software - www.msl.es





V CTO. ESPAÑA POR FEDERACIONES AUTONOMICAS, 11 Y 12 DE FEBRERO DE 2017

CASTELLÓN

Datos técnicos: Piscina de 50 m., Cronometraje Electrónico

11/02/2017

15 A:	15:50.52	CASTRO VALLE CESAR	NETANYA (ISR)	29/06/2014
16 A:	15:17.10	CASTRO VALLE CESAR	SINGAPUR (SIN)	30/08/2015
17 A:	15:08.01	CASTRO VALLE CESAR	SABADELL	19/03/2016
18 A:	15:11.60	ESCRITS MAÑOSA ALBERT	HÓDMEZÖVÁRSÁRHELY (HUN)	07/07/2016

INFANTIL MASCULINO

RK	Licencia	Nombre	Año	Fed. Territo	Pts.	Resultado															
1	024450507	PUEBLA MARTINEZ ALEJANDRO	2002	REGION DE M	22,0																
	50	28.67	100	1:00.74	150	1:33.14	200	2:05.68	250	2:38.29	300	3:11.12	350	3:43.55	400	4:15.99	450	4:48.36	500	5:21.00	16:09.46
		28.67		32.07		32.40		32.54		32.61		32.83		32.43		32.44		32.37		32.64	
	550	5:53.59	600	6:26.17	650	6:58.73	700	7:31.48	750	8:04.30	800	8:37.08	850	9:09.93	900	9:42.73	950	10:15.51	1000	10:48.79	
		32.59		32.58		32.56		32.75		32.82		32.78		32.85		32.80		32.78		33.28	
	1050	11:21.25	1100	11:53.98	1150	12:26.50	1200	12:59.20	1250	13:31.88	1300	14:04.79	1350	14:37.32	1400	15:09.70	1450	15:40.91	1500	16:09.46	
		32.46		32.73		32.52		32.70		32.68		32.91		32.53		32.38		31.21		28.55	
2	050341005	QUIJADA ROLDAN CARLOS	2001	MADRID	19,0																
	50	29.12	100	1:00.63	150	1:33.09	200	2:05.67	250	2:38.27	300	3:11.28	350	3:43.96	400	4:16.70	450	4:49.25	500	5:22.09	16:09.62
		29.12		31.51		32.46		32.58		32.60		33.01		32.68		32.74		32.55		32.84	
	550	5:54.62	600	6:27.21	650	6:59.84	700	7:32.74	750	8:05.50	800	8:38.31	850	9:11.06	900	9:43.63	950	10:16.13	1000	10:48.90	
		32.53		32.59		32.63		32.90		32.76		32.81		32.75		32.57		32.50		32.77	
	1050	11:21.32	1100	11:53.76	1150	12:26.60	1200	12:59.08	1250	13:31.95	1300	14:04.69	1350	14:37.33	1400	15:09.61	1450	15:41.31	1500	16:09.62	
		32.42		32.44		32.84		32.48		32.87		32.74		32.64		32.28		31.70		28.31	
3	051138925	MARTIN BURGUILLO MARCOS	2002	MADRID	0,0																
	50	29.20	100	1:01.46	150	1:34.05	200	2:06.75	250	2:39.85	300	3:12.56	350	3:45.64	400	4:17.88	450	4:50.95	500	5:23.17	16:28.11
		29.20		32.26		32.59		32.70		33.10		32.71		33.08		32.24		33.07		32.22	
	550	5:56.46	600	6:29.46	650	7:02.65	700	7:35.43	750	8:08.93	800	8:41.78	850	9:15.41	900	9:48.16	950	10:21.73	1000	10:54.71	
		33.29		33.00		33.19		32.78		33.50		32.85		33.63		32.75		33.57		32.98	
	1050	11:28.45	1100	12:01.66	1150	12:35.46	1200	13:08.68	1250	13:42.58	1300	14:15.68	1350	14:49.67	1400	15:22.82	1450	15:56.27	1500	16:28.11	
		33.74		33.21		33.80		33.22		33.90		33.10		33.99		33.15		33.45		31.84	
4	048037701	VILAREGUT DE MINGO ERIC	2001	CATALUÑA	17,0																
	50	28.73	100	1:00.65	150	1:33.44	200	2:05.86	250	2:38.80	300	3:11.62	350	3:44.36	400	4:17.34	450	4:50.39	500	5:23.29	16:31.35
		28.73		31.92		32.79		32.42		32.94		32.82		32.74		32.98		33.05		32.90	
	550	5:56.44	600	6:29.79	650	7:02.65	700	7:36.72	750	8:09.62	800	8:43.11	850	9:16.75	900	9:50.28	950	10:23.85	1000	10:57.66	
		33.15		33.35		33.36		36.72		32.90		33.49		33.64		33.53		33.57		33.81	
	1050	11:31.32	1100	12:04.97	1150	12:38.41	1200	13:12.17	1250	13:46.03	1300	14:19.75	1350	14:53.38	1400	15:26.02	1450	15:59.20	1500	16:31.35	
		33.66		33.65		33.44		33.76		33.86		33.72		33.63		32.64		33.18		32.15	
5	048102285	YAGÜES ESCRIBA POL	2002	CATALUÑA	0,0																
	50	29.07	100	1:01.51	150	1:35.03	200	2:08.30	250	2:41.56	300	3:14.98	350	3:48.32	400	4:21.47	450	4:55.08	500	5:28.92	16:48.99
		29.07		32.44		33.52		33.27		33.26		33.42		33.34		33.15		33.61		33.84	
	550	6:02.70	600	6:36.45	650	7:09.81	700	7:43.79	750	8:17.50	800	8:51.89	850	9:25.70	900	9:59.92	950	10:34.01	1000	11:08.74	
		33.78		33.75		33.36		33.98		33.71		34.39		33.81		34.22		34.09		34.73	
	1050	11:42.79	1100	12:17.58	1150	12:51.34	1200	13:25.67	1250	14:00.03	1300	14:34.84	1350	15:08.64	1400	15:42.97	1450	16:16.72	1500	16:48.99	
		34.05		34.79		33.76		34.33		34.36		34.81		33.80		34.33		33.75		32.27	
6	053795828	LAGES BRION ALEXANDRE	2001	GALICIA	16,0																
	50	29.23	100	1:01.49	150	1:34.15	200	2:07.29	250	2:40.34	300	3:13.37	350	3:46.44	400	4:19.68	450	4:53.01	500	5:26.56	16:51.14
		29.23		32.26		32.66		33.14		33.05		33.03		33.07		33.24		33.33		33.55	
	550	5:59.81	600	6:33.79	650	7:07.39	700	7:40.95	750	8:15.02	800	8:49.22	850	9:23.44	900	9:57.53	950	10:32.09	1000	11:06.30	
		33.25		33.98		33.60		33.56		34.07		34.20		34.22		34.09		34.56		34.21	
	1050	11:40.73	1100	12:15.14	1150	12:49.94	1200	13:24.65	1250	13:58.87	1300	14:33.76	1350	15:08.27	1400	15:42.57	1450	16:17.12	1500	16:51.14	
		34.43		34.41		34.80		34.71		34.22		34.89		34.51		34.30		34.55		34.02	

SUS: SUSTITUCIONES
RT: RETIRADONP: NO PRESENTADO
DVI: DESC. VIRAJE IRREGULADSI: DESC. SALIDA IRREGULA
DSA: DESC. SALIDA ANTICIPADNI: DNI
DLI: DESC LLEGADA IRREGULDES: DESCALIFICADO
BAJ: BAJA
MMN: M.M. Nac. (Para Edades)
RE: Record Pais



V CTO. ESPAÑA POR FEDERACIONES AUTONOMICAS, 11 Y 12 DE FEBRERO DE 2017

CASTELLÓN

Datos técnicos: Piscina de 50 m., Cronometraje Electrónico

11/02/2017

15 A:	15:50.52	CASTRO VALLE CESAR	NETANYA (ISR)	29/06/2014
16 A:	15:17.10	CASTRO VALLE CESAR	SINGAPUR (SIN)	30/08/2015
17 A:	15:08.01	CASTRO VALLE CESAR	SABADELL	19/03/2016
18 A:	15:11.60	ESCRITS MAÑOSA ALBERT	HÓDMEZÖVÁRSÁRHELY (HUN)	07/07/2016

INFANTIL MASCULINO

RK	Licencia	Nombre	Año	Fed. Territo	Pts.	Resultado					
7	046071852	JUAREZ VILLARREAL JUAN ALFONSO	2001	ANDALUCIA	15,0						
50	28.90	100 1:01.16	150 1:33.70	200 2:07.11	250 2:40.37	300 3:13.97	350 3:47.50	400 4:21.50	450 4:55.32	500 5:29.62	16:56.26
	28.90	32.26	32.54	33.41	33.26	33.60	33.53	34.00	33.82	34.30	
550	6:03.77	600 6:38.08	650 7:12.44	700 7:47.23	750 8:21.99	800 8:56.76	850 9:31.20	900 10:06.06	950 10:40.65	1000 11:15.97	
	34.15	34.31	34.36	34.79	34.76	34.77	34.44	34.86	34.59	35.32	
1050	11:50.75	1100 12:25.82	1150 13:00.44	1200 13:35.73	1250 14:09.59	1300 14:44.55	1350 15:18.66	1400 15:52.30	1450 16:25.02	1500 16:56.26	
	34.78	35.07	34.62	35.29	33.86	34.96	34.11	33.64	32.72	31.24	
8	L00563108	BOBO GALVAN JUAN CARLOS	2001	ANDALUCIA	0,0						
50	29.34	100 1:01.66	150 1:34.83	200 2:08.52	250 2:42.72	300 3:16.78	350 3:51.24	400 4:25.59	450 4:59.67	500 5:34.23	16:56.73
	29.34	32.32	33.17	33.69	34.20	34.06	34.46	34.35	34.08	34.56	
550	6:08.78	600 6:43.49	650 7:18.04	700 7:52.41	750 8:26.66	800 9:01.01	850 9:35.49	900 10:09.79	950 10:44.26	1000 11:18.72	
	34.55	34.71	34.55	34.37	34.25	34.35	34.48	34.30	34.47	34.46	
1050	11:52.91	1100 12:27.04	1150 13:01.30	1200 13:35.11	1250 14:09.03	1300 14:43.29	1350 15:17.55	1400 15:51.50	1450 16:25.26	1500 16:56.73	
	34.19	34.13	34.26	33.81	33.92	34.26	34.26	33.95	33.76	31.47	
9	073116308	AGUILAR ELIZALDE JAVIER	2001	NAVARRA	14,0						
50	30.79	100 1:05.18	150 1:39.89	200 2:15.54	250 2:50.48	300 3:25.59	350 4:01.09	400 4:36.83	450 5:12.01	500 5:47.28	17:04.34
	30.79	34.39	34.71	35.65	34.94	35.11	35.50	35.74	35.18	35.27	
550	6:21.61	600 6:56.23	650 7:30.93	700 8:05.65	750 8:39.41	800 9:13.62	850 9:47.79	900 10:22.25	950 10:56.88	1000 11:31.36	
	34.33	34.62	34.70	34.72	33.76	34.21	34.17	34.46	34.63	34.48	
1050	12:04.66	1100 12:38.68	1150 13:12.35	1200 13:46.42	1250 14:20.51	1300 14:54.68	1350 15:27.90	1400 16:01.18	1450 16:33.66	1500 17:04.34	
	33.30	34.02	33.67	34.07	34.09	34.17	33.22	33.28	32.48	30.68	
10	023331467	MARTINEZ GALLARDO VICTOR	2001	REGION DE M	0,0						
50	31.14	100 1:04.95	150 1:39.13	200 2:13.55	250 2:47.88	300 3:22.25	350 3:56.67	400 4:31.54	450 5:06.04	500 5:40.70	17:05.99
	31.14	33.81	34.18	34.42	34.33	34.37	34.42	34.87	34.50	34.66	
550	6:15.48	600 6:49.81	650 7:24.37	700 7:59.35	750 8:33.73	800 9:08.07	850 9:42.72	900 10:17.06	950 10:51.66	1000 11:25.67	
	34.78	34.33	34.56	34.98	34.38	34.34	34.65	34.34	34.60	34.01	
1050	12:00.08	1100 12:34.31	1150 13:08.90	1200 13:43.17	1250 14:17.23	1300 14:51.12	1350 15:25.31	1400 15:59.43	1450 16:33.20	1500 17:05.99	
	34.41	34.23	34.59	34.27	34.06	33.89	34.19	34.12	33.77	32.79	
11	0X8334169	LINTEAN VALENTIN	2001	LA RIOJA	13,0						
50	29.23	100 1:01.71	150 1:35.38	200 2:09.29	250 2:43.27	300 3:17.90	350 3:52.37	400 4:26.93	450 5:01.68	500 5:36.13	17:09.44
	29.23	32.48	33.67	33.91	33.98	34.63	34.47	34.56	34.75	34.45	
550	6:11.09	600 6:45.73	650 7:20.79	700 7:55.51	750 8:30.13	800 9:04.92	850 9:39.30	900 10:14.21	950 10:48.61	1000 11:23.43	
	34.96	34.64	35.06	34.72	34.62	34.79	34.38	34.91	34.40	34.82	
1050	11:58.26	1100 12:33.28	1150 13:08.08	1200 13:43.24	1250 14:17.95	1300 14:53.20	1350 15:28.32	1400 16:02.67	1450 16:36.84	1500 17:09.44	
	34.83	35.02	34.80	35.16	34.71	35.25	35.12	34.35	34.17	32.60	
12	009210056	TRINIDAD SANCHO JUAN	2002	EXTREMADU	12,0						
50	31.09	100 1:05.38	150 1:39.92	200 2:14.86	250 2:49.30	300 3:23.79	350 3:58.58	400 4:33.19	450 5:07.76	500 5:42.55	17:09.89
	31.09	34.29	34.54	34.94	34.44	34.49	34.79	34.61	34.57	34.79	
550	6:16.90	600 6:51.45	650 7:26.10	700 8:00.72	750 8:35.26	800 9:10.18	850 9:44.37	900 10:19.12	950 10:53.95	1000 11:28.35	
	34.35	34.55	34.65	34.62	34.54	34.92	34.19	34.75	34.83	34.40	
1050	12:03.02	1100 12:37.72	1150 13:11.92	1200 13:46.58	1250 14:21.03	1300 14:55.47	1350 15:30.36	1400 16:04.57	1450 16:38.34	1500 17:09.89	
	34.67	34.70	34.20	34.66	34.45	34.44	34.89	34.21	33.77	31.55	

SUS: SUSTITUCIONES
RT: RETIRADONP: NO PRESENTADO
DVI: DESC. VIRAJE IRREGULADSI: DESC. SALIDA IRREGULA DNI: DNI
DSA: DESC. SALIDA ANTICIPA DL: DESC LLEGADA IRREGULDES: DESCALIFICADO
BAJ: BAJAMMN: M.M. Nac. (Para Edades)
RE: Record Pais

INFA1500LM01CATEGORIA.pdf Información correcta a 20:39:12 11/02/2017

2 / 4

MSL SPORTEC Sistemas de Información, MSL Software - www.msl.es





V CTO. ESPAÑA POR FEDERACIONES AUTONOMICAS, 11 Y 12 DE FEBRERO DE 2017

CASTELLÓN

Datos técnicos: Piscina de 50 m., Cronometraje Electrónico

11/02/2017

15 A:	15:50.52	CASTRO VALLE CESAR	NETANYA (ISR)	29/06/2014
16 A:	15:17.10	CASTRO VALLE CESAR	SINGAPUR (SIN)	30/08/2015
17 A:	15:08.01	CASTRO VALLE CESAR	SABADELL	19/03/2016
18 A:	15:11.60	ESCRITS MAÑOSA ALBERT	HÓDMEZÖVÁRSÁRHELY (HUN)	07/07/2016

INFANTIL MASCULINO

RK	Licencia	Nombre	Año	Fed. Territo	Pts.	Resultado					
13	045775900	PANAL LOPEZ JUAN MIGUEL	2001	CANARIAS	11,0						
50	31.46	100 1:05.18	150 1:39.55	200 2:13.93	250 2:48.27	300 3:22.64	350 3:57.08	400 4:31.70	450 5:06.33	500 5:41.04	17:10.41
	31.46	33.72	34.37	34.38	34.34	34.37	34.44	34.62	34.63	34.71	
550	6:15.67	600 6:50.38	650 7:25.00	700 7:59.61	750 8:33.92	800 9:08.79	850 9:43.33	900 10:17.66	950 10:52.41	1000 11:27.02	17:24.20
	34.63	34.71	34.62	34.61	34.31	34.87	34.54	34.33	34.75	34.61	
1050	12:01.58	1100 12:35.95	1150 13:10.28	1200 13:44.76	1250 14:19.57	1300 14:54.10	1350 15:28.78	1400 16:03.29	1450 16:38.01	1500 17:10.41	32.40
	34.56	34.37	34.33	34.48	34.81	34.53	34.68	34.51	34.72		
14	018076879	ZABALO ECHANIZ ANDER	2001	LA RIOJA	0,0						
50	30.37	100 1:03.21	150 1:36.69	200 2:10.65	250 2:44.81	300 3:19.54	350 3:53.83	400 4:28.66	450 5:03.23	500 5:38.32	17:24.20
	30.37	32.84	33.48	33.96	34.16	34.73	34.29	34.83	34.57	35.09	
550	6:13.22	600 6:48.16	650 7:23.00	700 7:58.24	750 8:33.27	800 9:08.79	850 9:43.89	900 10:19.50	950 10:55.04	1000 11:30.83	17:34.90
	34.90	34.94	34.84	35.24	35.03	35.52	35.10	35.61	35.54	35.79	
1050	12:06.43	1100 12:42.33	1150 13:17.73	1200 13:53.36	1250 14:28.76	1300 15:04.36	1350 15:39.68	1400 16:14.88	1450 16:49.87	1500 17:24.20	34.33
	35.60	35.90	35.40	35.63	35.40	35.60	35.32	35.20	34.99		
15	044728541	LOPEZ-DAVALOS GOMEZ DARIO	2001	CANARIAS	0,0						
50	31.29	100 1:04.50	150 1:39.26	200 2:13.74	250	300 3:23.86	350	400 4:33.34	450 5:08.87	500 5:44.06	17:34.90
	31.29	33.21	34.76	34.48		:23.86		:33.34	35.53	35.19	
550		600 6:54.81	650 7:31.04	700 8:05.72	750 8:41.39	800 9:16.49	850 9:52.58	900 10:28.16	950	1000 11:39.52	17:38.33
		:54.81	36.23	34.68	35.67	35.10	36.09	35.58		:39.52	
1050	12:14.32	1100 12:49.90	1150 13:25.75	1200 14:01.00	1250 14:37.31	1300 15:12.68	1350 15:48.34	1400 16:23.76	1450 16:59.55	1500 17:34.90	35.35
	34.80	35.58	35.85	35.25	36.31	35.37	35.66	35.42	35.79		
16	004867072	CASTELLO BARRACHINA JOSEP	2001	COMUNIDAD \	10,0						
50	31.79	100 1:05.84	150 1:40.92	200 2:15.99	250 2:51.51	300 3:27.05	350 4:02.59	400 4:37.85	450 5:13.45	500 5:48.93	17:38.33
	31.79	34.05	35.08	35.07	35.52	35.54	35.54	35.26	35.60	35.48	
550	6:24.60	600 7:00.06	650 7:35.57	700 8:10.70	750 8:46.03	800 9:21.13	850 9:56.65	900 10:32.13	950 11:07.84	1000 11:43.30	17:44.25
	35.67	35.46	35.51	35.13	35.33	35.10	35.52	35.48	35.71	35.46	
1050	12:19.27	1100 12:54.72	1150 13:30.75	1200 14:06.67	1250 14:42.62	1300 15:18.31	1350 15:54.01	1400 16:29.67	1450 17:04.53	1500 17:38.33	33.80
	35.97	35.45	36.03	35.92	35.95	35.69	35.70	35.66	34.86		
17	072525552	ARRUABARRENA MAYOR UNAI	2001	PAIS VASCO	9,0						
50	31.82	100 1:06.46	150 1:41.48	200 2:17.18	250 2:52.06	300 3:27.84	350 4:03.41	400 4:39.07	450 5:14.53	500 5:50.06	17:44.25
	31.82	34.64	35.02	35.70	34.88	35.78	35.57	35.66	35.46	35.53	
550	6:25.16	600 7:00.54	650 7:35.98	700 8:11.41	750 8:46.83	800 9:22.26	850 9:57.68	900 10:33.29	950 11:08.78	1000 11:44.59	17:51.56
	35.10	35.38	35.44	35.43	35.42	35.43	35.42	35.61	35.49	35.81	
1050	12:20.29	1100 12:56.44	1150 13:32.23	1200 14:08.48	1250 14:44.78	1300 15:21.17	1350 15:57.25	1400 16:33.41	1450 17:09.57	1500 17:44.25	34.68
	35.70	36.15	35.79	36.25	36.30	36.39	36.08	36.16	36.16		
18	045754227	RATON GONZALEZ ALAIN	2001	PAIS VASCO	0,0						
50	30.33	100 1:03.79	150 1:38.59	200 2:13.17	250 2:48.66	300 3:23.93	350 3:59.15	400 4:34.38	450 5:09.75	500 5:45.39	17:51.56
	30.33	33.46	34.80	34.58	35.49	35.27	35.22	35.23	35.37	35.64	
550	6:21.21	600 6:57.25	650 7:33.00	700 8:09.49	750 8:45.71	800 9:21.48	850 9:57.84	900 10:34.65	950 11:11.85	1000 11:48.62	17:51.56
	35.82	36.04	35.75	36.49	36.22	35.77	36.36	36.81	37.20	36.77	
1050	12:25.65	1100 13:01.90	1150 13:38.78	1200 14:15.43	1250 14:52.23	1300 15:28.14	1350 16:04.72	1400 16:40.70	1450 17:17.04	1500 17:51.56	34.52
	37.03	36.25	36.88	36.65	36.80	35.91	36.58	35.98	36.34		

SUS: SUSTITUCIONES
RT: RETIRADONP: NO PRESENTADO
DVI: DESC. VIRAJE IRREGULADSI: DESC. SALIDA IRREGULA DNI: DNI
DSA: DESC. SALIDA ANTICIPA DL: DESC LLEGADA IRREGULDES: DESCALIFICADO
BAJ: BAJAMMN: M.M. Nac. (Para Edades)
RE: Record Pais



V CTO. ESPAÑA POR FEDERACIONES AUTONOMICAS, 11 Y 12 DE FEBRERO DE 2017

CASTELLÓN

Datos técnicos: Piscina de 50 m., Cronometraje Electrónico

11/02/2017

15 A:	15:50.52	CASTRO VALLE CESAR	NETANYA (ISR)	29/06/2014
16 A:	15:17.10	CASTRO VALLE CESAR	SINGAPUR (SIN)	30/08/2015
17 A:	15:08.01	CASTRO VALLE CESAR	SABADELL	19/03/2016
18 A:	15:11.60	ESCRITS MAÑOSA ALBERT	HÓDMEZÖVÁRSÁRHELY (HUN)	07/07/2016

INFANTIL MASCULINO

RK	Licencia	Nombre	Año	Fed. Territo	Pts.	Resultado					
19	003945891	PEREZ SANCHEZ JAVIER	2002	CASTILLA-LA I	8,0						
50	32.91	100 1:08.49	150 1:44.64	200 2:21.59	250 2:57.79	300 3:34.55	350 4:11.22	400 4:48.74	450 5:25.22	500 6:02.59	18:07.25
	32.91	35.58	36.15	36.95	36.20	36.76	36.67	37.52	36.48	37.37	
550	6:39.77	600 7:16.63	650 7:52.75	700 8:30.32	750 9:06.48	800 9:43.82	850 10:20.02	900 10:56.86	950 11:33.32	1000 12:10.78	
	37.18	36.86	36.12	37.57	36.16	37.34	36.20	36.84	36.46	37.46	
1050	12:46.95	1100 13:23.84	1150 13:59.21	1200 14:35.55	1250 15:10.78	1300 15:46.77	1350 16:23.13	1400 16:58.18	1450 17:32.79	1500 18:07.25	
	36.17	36.89	35.37	36.34	35.23	35.99	36.36	35.05	34.61	34.46	
20	020084960	GARCIA ESQUITINO JORDI S.	2002	COMUNIDAD \	0,0						
50	31.28	100 1:05.90	150 1:40.61	200 2:15.88	250 2:51.07	300 3:27.11	350 4:02.20	400 4:37.83	450 5:14.41	500 5:51.26	18:08.37
	31.28	34.62	34.71	35.27	35.19	36.04	35.09	35.63	36.58	36.85	
550	6:28.39	600 7:05.21	650 7:42.11	700 8:19.26	750 8:55.97	800 9:32.71	850 10:09.55	900 10:45.93	950 11:23.10	1000 11:59.47	
	37.13	36.82	36.90	37.15	36.71	36.74	36.84	36.38	37.17	36.37	
1050	12:36.93	1100 13:13.37	1150 13:50.10	1200 14:27.15	1250 15:04.39	1300 15:41.03	1350 16:18.09	1400 16:54.94	1450 17:31.98	1500 18:08.37	
	37.46	36.44	36.73	37.05	37.24	36.64	37.06	36.85	37.04	36.39	
21	018062485	ALTEMIR PANO MARTIN	2001	ARAGON	7,0						
50	32.21	100 1:07.50	150 1:43.71	200 2:20.08	250 2:57.04	300 3:33.86	350 4:10.72	400 4:46.55	450 5:22.38	500 6:00.26	18:11.11
	32.21	35.29	36.21	36.37	36.96	36.82	36.86	35.83	:00.26	:00.26	
550		600 7:12.79	650 7:49.91	700 8:26.78	750 11:30.92	800 9:40.13	850 10:53.90	900 10:53.90	950 11:23.10	1000 11:59.47	
		:12.79	37.12	36.87	:04.14	0.00		:53.90	37.17	:07.38	
1050	12:43.66	1100 13:20.31	1150 13:57.26	1200 14:33.82	1250 15:11.30	1300 15:47.11	1350 16:23.57	1400 17:00.08	1450 17:31.98	1500 18:08.37	
	36.28	36.65	36.95	36.56	36.53	:47.11	36.46	36.51	37.04	:11.11	
22	071187531	GONZALEZ SANDONIS DAVID	2001	CASTILLA-LE	6,0						
50	31.15	100 1:06.41	150 1:42.56	200 2:18.86	250 2:55.33	300 3:31.86	350 4:08.17	400 4:44.74	450 5:20.99	500 5:57.60	18:14.64
	31.15	35.26	36.15	36.30	36.47	36.53	36.31	36.57	36.25	36.61	
550	6:34.12	600 7:10.89	650 7:47.60	700 8:24.30	750 9:01.13	800 9:38.06	850 10:14.67	900 10:51.54	950 11:28.47	1000 12:05.74	
	36.52	36.77	36.71	36.70	36.83	36.93	36.61	36.87	36.93	37.27	
1050	12:42.88	1100 13:20.30	1150 13:57.65	1200 14:34.77	1250 15:11.30	1300 15:48.07	1350 16:24.85	1400 17:02.16	1450 17:38.49	1500 18:14.64	
	37.14	37.42	37.35	37.12	36.53	36.77	36.78	37.31	36.33	36.15	
23	006291568	QUIROS INIESTA JOSE MANUEL	2002	CASTILLA-LA I	0,0						
50	32.99	100 1:08.31	150 1:45.33	200 2:22.17	250 2:59.87	300 3:37.95	350 4:15.81	400 4:54.25	450 5:32.42	500 6:10.73	19:00.76
	32.99	35.32	37.02	36.84	37.70	38.08	37.86	38.44	38.17	38.31	
550	6:48.85	600 7:27.50	650 8:05.84	700 8:44.33	750 9:22.80	800 10:00.21	850 10:37.29	900 11:15.24	950 11:53.54	1000 12:30.88	
	38.12	38.65	38.34	38.49	38.47	37.41	37.08	37.95	38.30	37.34	
1050	13:09.52	1100 13:47.89	1150 14:27.12	1200 15:06.23	1250 15:45.89	1300 16:24.76	1350 17:04.55	1400 17:43.69	1450 18:22.84	1500 19:00.76	
	38.64	38.37	39.23	39.11	39.66	38.87	39.79	39.14	39.15	37.92	

SUS: SUSTITUCIONES
RT: RETIRADONP: NO PRESENTADO
DVI: DESC. VIRAJE IRREGULADSI: DESC. SALIDA IRREGULA DNI: DNI
DSA: DESC. SALIDA ANTICIPA DL: DESC LLEGADA IRREGULDES: DESCALIFICADO
BAJ: BAJAMMN: M.M. Nac. (Para Edades)
RE: Record Pais

INFA1500LM01CATEGORIA.pdf Información correcta a 20:39:12 11/02/2017

4 / 4

MSL SPORTEC Sistemas de Información, MSL Software - www.msl.es





V CTO. ESPAÑA POR FEDERACIONES AUTONOMICAS, 11 Y 12 DE FEBRERO DE 2017

CASTELLÓN

Datos técnicos: Piscina de 50 m., Cronometraje Electrónico

11/02/2017

14 A:	1:12.41	LAHRACH SANCHEZ SARA	M86_MADRID	08/07/2016
15 A:	1:07.63	GARCIA URZAINQUI MARINA	PRAGA	12/07/2009
16 A:	1:08.88	ALVAREZ PEREZ EVELYN	MALAGA	02/04/2009
17 A:	1:08.36	GARCIA URZAINQUI MARINA	MADRID	01/04/2011

JUNIOR FEMENINO

RK	Licencia	Nombre	Año	Fed. Territo		Pts.	Resultado
1	043580751	MARTI FERNANDEZ LAIA	2000	CATALUÑA	50 --- 33.74 100 --- 1:11.60 33.74 37.86	22,0	1:11.60
2	077750602	RAMOS RUIZ CARLA	2000	CATALUÑA	50 --- 34.91 100 --- 1:13.94 34.91 39.03	0,0	1:13.94
3	008366694	GONZALEZ OLIVARES ESTELA	2001	EXTREMADU	50 --- 34.84 100 --- 1:14.25 34.84 39.41	19,0	1:14.25
4	070360238	MANZANEQUE MORALES NATALIA	2000	CASTILLA-LA I	50 --- 35.56 100 --- 1:14.30 35.56 38.74	17,0	1:14.30
5	045341952	QUINTANA RODRIGUEZ ELBA	2000	CANARIAS	50 --- 35.03 100 --- 1:14.34 35.03 39.31	16,0	1:14.34
6	048665023	SANDOVAL TORRES PAULA	2000	REGION DE M	50 --- 35.26 100 --- 1:14.85 35.26 39.59	15,0	1:14.85
7	048117010	GOMEZ MESIAS ALBA	2000	GALICIA	50 --- 35.42 100 --- 1:15.11 35.42 39.69	14,0	1:15.11
8	029517041	FOJ LACARTA ELENA	2001	ANDALUCIA	50 --- 35.75 100 --- 1:16.72 35.75 40.97	13,0	1:16.72
9	P00043155	LIZANA BURGOS IRENE	2001	ANDALUCIA	50 --- 38.01 100 --- 1:17.33 38.01 39.32	0,0	1:17.33
10	049573190	BOQUER BENEDICTO NATALIA	2001	COMUNIDAD \	50 --- 36.59 100 --- 1:17.63 36.59 41.04	12,0	1:17.63
11	045893458	MELENDEZ MELLID MAIDER	2000	PAIS VASCO	50 --- 36.68 100 --- 1:17.99 36.68 41.31	11,0	1:17.99
12	049231342	ARIÑO RIBES MARINA	2000	ARAGON	50 --- 37.60 100 --- 1:18.34 37.60 40.74	10,0	1:18.34
13	053840458	SEOANE LORENZO PAULA	2000	MADRID	50 --- 38.33 100 --- 1:19.07 38.33 40.74	9,0	1:19.07
14	045783076	CURBELO TEJERA LAURA	2001	CANARIAS	50 --- 37.47 100 --- 1:19.38 37.47 41.91	0,0	1:19.38
15	072901772	LOPEZ SALAS CARMEN	2001	CASTILLA-LE	50 --- 37.12 100 --- 1:19.72 37.12 42.60	8,0	1:19.72
16	073112421	ROMERO GOÑI IDOIA	2000	NAVARRA	50 --- 37.49 100 --- 1:20.20 37.49 42.71	7,0	1:20.20
17	072829760	ARIZTI SANZ MIREN	2000	PAIS VASCO	50 --- 37.30 100 --- 1:20.25 37.30 42.95	0,0	1:20.25

SUS: SUSTITUCIONES
RT: RETIRADONP: NO PRESENTADO
DVI: DESC. VIRAJE IRREGULADSI: DESC. SALIDA IRREGULA
DSA: DESC. SALIDA ANTICIPA

DNI: DNI


DES: DESCALIFICADO
BAJ: BAJARE: Record Pais
MMN: M.M. Nac. (Para Edades)

ABS0100BF01CATEGORIA.pdf

Información correcta a 19:11:22 11/02/2017

1 / 4

Sistemas de Información, MSL Software - www.msl.es





V CTO. ESPAÑA POR FEDERACIONES AUTONOMICAS, 11 Y 12 DE FEBRERO DE 2017

CASTELLÓN

Datos técnicos: Piscina de 50 m., Cronometraje Electrónico

11/02/2017

14 A:	1:12.41	LAHRACH SANCHEZ SARA	M86_MADRID	08/07/2016
15 A:	1:07.63	GARCIA URZAINQUI MARINA	PRAGA	12/07/2009
16 A:	1:08.88	ALVAREZ PEREZ EVELYN	MALAGA	02/04/2009
17 A:	1:08.36	GARCIA URZAINQUI MARINA	MADRID	01/04/2011

JUNIOR FEMENINO

RK	Licencia	Nombre	Año	Fed. Territo					Pts.	Resultado
18	048690276	SOTO PEREZ MARIA	2000	COMUNIDAD \	50	38.97	100	1:20.94	0,0	1:20.94
						38.97		41.97		
19	009213246	BARRAGAN HERNANDEZ LIDIA	2000	EXTREMADU	50	37.67	100	1:21.20	0,0	1:21.20
						37.67		43.53		
20	078777380	TABUENCA BOSCH IONE	2001	NAVARRA	50	37.60	100	1:21.86	0,0	1:21.86
						37.60		44.26		
21	P00814123	ORTEGA OCHOA JUDITH	2001	CASTILLA-LE	50	39.26	100	1:22.74	0,0	1:22.74
						39.26		43.48		
22	006287758	GARCIA CASARRUBIOS CRISTINA	2001	CASTILLA-LA I	50	38.65	100	1:24.30	0,0	1:24.30
						38.65		45.65		
23	048744410	PUJANTE VERA MARTA	2000	REGION DE M	50	39.97	100	1:24.69	0,0	1:24.69
						39.97		44.72		

SUS: SUSTITUCIONES
RT: RETIRADONP: NO PRESENTADO
DVI: DESC. VIRAJE IRREGULADSI: DESC. SALIDA IRREGULA
DSA: DESC. SALIDA ANTICIPA

DNI: DNI

DES: DESCALIFICADO
BAJ: BAJARE: Record Pais
MMN: M.M. Nac. (Para Edades)

ABS0100BF01CATEGORIA.pdf

Información correcta a 19:11:22 11/02/2017

2 / 4

Sistemas de Información, MSL Software - www.msl.es





V CTO. ESPAÑA POR FEDERACIONES AUTONOMICAS, 11 Y 12 DE FEBRERO DE 2017

CASTELLÓN

Datos técnicos: Piscina de 50 m., Cronometraje Electrónico

11/02/2017

14 A:	1:12.41	LAHRACH SANCHEZ SARA	M86_MADRID	08/07/2016
15 A:	1:07.63	GARCIA URZAINQUI MARINA	PRAGA	12/07/2009
16 A:	1:08.88	ALVAREZ PEREZ EVELYN	MALAGA	02/04/2009
17 A:	1:08.36	GARCIA URZAINQUI MARINA	MADRID	01/04/2011

INFANTIL FEMENINO

RK	Licencia	Nombre	Año	Fed. Territo					Pts.	Resultado	
1	011825812	LAHRACH SANCHEZ SARA	2002	MADRID	50	34.25	100	1:12.47	22,0	1:12.47	
						34.25		38.22			
2	049281203	VAZQUEZ RUIZ ALBA	2002	ANDALUCIA	50	34.46	100	1:13.88	19,0	1:13.88	
						34.46		39.42			
3	047958173	DOMENECH COMAS TXELL	2002	CATALUÑA	50	35.68	100	1:14.83	17,0	1:14.83	
						35.68		39.15			
4	049264279	ALBIOL BENEYTO TERESA	2002	COMUNIDAD \	50	35.64	100	1:14.92	16,0	1:14.92	
						35.64		39.28			
5	X6949299X	EMILOVA KIRILOVA KRISTINA	2002	COMUNIDAD \	50	35.80	100	1:15.56	0,0	1:15.56	
						35.80		39.76			
6	020580050	SAN JOSE CAZORLA MARTA	2002	CATALUÑA	50	36.47	100	1:16.45	0,0	1:16.45	
						36.47		39.98			
7	004858316	DE LOS MUROS DE LA HIJA BERTA	2002	CASTILLA-LA I	50	36.11	100	1:16.58	15,0	1:16.58	
						36.11		40.47			
8	042261191	ZUMAQUERO CURQUEJO CAROLINA	2002	CANARIAS	50	36.44	100	1:17.16	14,0	1:17.16	
						36.44		40.72			
9	099875400	RODRIGUEZ GARCIA NAIÁ	2003	PAIS VASCO	50	37.66	100	1:18.17	13,0	1:18.17	
						37.66		40.51			
10	049209838	VALVERDE MARTINEZ LUCIA	2002	CASTILLA-LA I	50	37.21	100	1:18.60	0,0	1:18.60	
						37.21		41.39			
11	024421729	SAEZ MARTINEZ MARTA	2003	REGION DE M	50	37.20	100	1:18.78	12,0	1:18.78	
						37.20		41.58			
12	012509012	LEDO LOPEZ ALEJANDRA	2002	CASTILLA-LE	50	36.40	100	1:18.94	11,0	1:18.94	
						36.40		42.54			
13	P00043205	SANCHEZ GALVAN MARIA	2003	ANDALUCIA	50	37.75	100	1:19.11	0,0	1:19.11	
						37.75		41.36			
14	035588033	FARO MARTINEZ CARLA	2003	GALICIA	50	38.33	100	1:19.84	10,0	1:19.84	
						38.33		41.51			
15	024423144	TRUQUE PARRA MARIA	2002	REGION DE M	50	38.82	100	1:20.11	0,0	1:20.11	
						38.82		41.29			
16	070275021	GOMEZ DE FRUTOS PAULA	2003	CASTILLA-LE	50	38.20	100	1:20.77	0,0	1:20.77	
						38.20		42.57			
17	026275087	KCOMT LOBERA KATRINA	2002	ARAGON	50	37.86	100	1:20.84	42,98	9,0	1:20.84

SUS: SUSTITUCIONES
RT: RETIRADONP: NO PRESENTADO
DVI: DESC. VIRAJE IRREGULADSI: DESC. SALIDA IRREGULA
DSA: DESC. SALIDA ANTICIPADNI: DNI
DLI: DESC LLEGADA IRREGULDES: DESCALIFICADO
BAJ: BAJARE: Record Pais
MMN: M.M. Nac. (Para Edades)

ABS0100BF01CATEGORIA.pdf

Información correcta a 19:11:22 11/02/2017

3 / 4

Sistemas de Información, MSL Software - www.msl.es





V CTO. ESPAÑA POR FEDERACIONES AUTONOMICAS, 11 Y 12 DE FEBRERO DE 2017

CASTELLON

Datos técnicos: Piscina de 50 m., Cronometraje Electrónico

11/02/2017

14 A:	1:12.41	LAHRACH SANCHEZ SARA	M86_MADRID	08/07/2016
15 A:	1:07.63	GARCIA URZAINQUI MARINA	PRAGA	12/07/2009
16 A:	1:08.88	ALVAREZ PEREZ EVELYN	MALAGA	02/04/2009
17 A:	1:08.36	GARCIA URZAINQUI MARINA	MADRID	01/04/2011

INFANTIL FEMENINO

RK	Licencia	Nombre	Año	Fed. Territo					Pts.	Resultado
18	078760892	BELIO VICENTE CELIA	2002	NAVARRA	50	37.88	100	1:20.96	8,0	1:20.96
						37.88		43.08		
19	000281480	LORO GARZO AINARA	2003	PAIS VASCO	50	37.89	100	1:21.55	0,0	1:21.55
						37.89		43.66		
20	009215698	GONZALEZ SANCHEZ ROCIO	2003	EXTREMADU	50	38.89	100	1:22.26	7,0	1:22.26
						38.89		43.37		
21	0Y1339942	BISA NSUE PETRA	2003	NAVARRA	50	38.05	100	1:22.50	0,0	1:22.50
						38.05		44.45		
22	P13700020	SANTANA SANTANA ANDREA	2003	CANARIAS	50	40.08	100	1:23.58	0,0	1:23.58
						40.08		43.50		

SUS: SUSTITUCIONES
RT: RETIRADONP: NO PRESENTADO
DVI: DESC. VIRAJE IRREGULADSI: DESC. SALIDA IRREGULA
DSA: DESC. SALIDA ANTICIPADNI: DNI
DLI: DESC LLEGADA IRREGULDES: DESCALIFICADO
BAJ: BAJARE: Record Pais
MMN: M.M. Nac. (Para Edades)

ABS0100BF01CATEGORIA.pdf

Información correcta a 19:11:22 11/02/2017

4 / 4

Sistemas de Información, MSL Software - www.msl.es





V CTO. ESPAÑA POR FEDERACIONES AUTONOMICAS, 11 Y 12 DE FEBRERO DE 2017

CASTELLÓN

Datos técnicos: Piscina de 50 m., Cronometraje Electrónico

11/02/2017

15 A:	1:06.00	SOLA GIL PAU	BARCELONA	20/07/2012
16 A:	1:04.38	RAEZ MUÑOZ ALEJANDRO	TIBLISI (GEO)	27/07/2015
17 A:	1:03.11	RAEZ MUÑOZ ALEJANDRO	MALAGA	23/07/2016
18 A:	1:02.82	QUESADA ARANDA ALBERTO	PRAGA	11/07/2009

JUNIOR MASCULINO

RK	Licencia	Nombre	Año	Fed. Territo		Pts.	Resultado
1	006013783	GONZALEZ DE OLIVEIRA HUGO	1999	MADRID	50 --- 30.89 100 --- 1:04.97 30.89 34.08	22,0	1:04.97
2	046070807	RAEZ MUÑOZ ALEJANDRO	1999	ANDALUCIA	50 --- 30.57 100 --- 1:05.10 30.57 34.53	19,0	1:05.10
3	047857110	MARTI ARASA MARC	1999	CATALUÑA	50 --- 31.30 100 --- 1:05.58 31.30 34.28	17,0	1:05.58
4	047113582	VAREA PARRA ALEX	2000	CATALUÑA	50 --- 31.59 100 --- 1:05.73 31.59 34.14	0,0	1:05.73
5	044574757	LOPEZ PIRES ALEJANDRO	1999	PAIS VASCO	50 --- 31.87 100 --- 1:07.93 31.87 36.06	16,0	1:07.93
6	018062886	TOMAS CAMPO RAUL	2000	ARAGON	50 --- 32.05 100 --- 1:08.00 32.05 35.95	15,0	1:08.00
7	099162929	NAVARRO GOMEZ JOSE MARIA	1999	COMUNIDAD \	50 --- 32.00 100 --- 1:08.13 32.00 36.13	14,0	1:08.13
8	077851840	VERGARA CHACON PABLO	2000	ANDALUCIA	50 --- 31.83 100 --- 1:08.63 31.83 36.80	0,0	1:08.63
9	005980197	MORALEDA FERNANDEZ JORGE	1999	CASTILLA-LA I	50 --- 33.07 100 --- 1:08.78 33.07 35.71	13,0	1:08.78
10	045354385	GUERRA ARENCIBIA DIEGO	2000	CANARIAS	50 --- 32.33 100 --- 1:08.83 32.33 36.50	12,0	1:08.83
11	099162948	CASTELLO CUÑAT MARTIN	1999	COMUNIDAD \	50 --- 33.05 100 --- 1:08.84 33.05 35.79	0,0	1:08.84
12	076054468	MUÑOZ ARBOIX ALEJANDRO	1999	EXTREMADU	50 --- 32.56 100 --- 1:09.67 32.56 37.11	11,0	1:09.67
13	072857403	BARREDO LANSAC AITOR	1999	PAIS VASCO	50 --- 33.39 100 --- 1:10.25 33.39 36.86	0,0	1:10.25
14	017470220	GARCIA GARRIDO JESUS	2000	REGION DE M	50 --- 33.46 100 --- 1:10.45 33.46 36.99	10,0	1:10.45
15	053860557	HERNANDEZ NIÑO JUAN DAVID	1999	GALICIA	50 --- 33.38 100 --- 1:10.47 33.38 37.09	9,0	1:10.47
16	004631804	GONZALEZ JORGE SAUL	2000	CASTILLA-LA I	50 --- 32.58 100 --- 1:11.73 32.58 39.15	0,0	1:11.73
17	073137381	IRAIZOZ CONTRERAS IMANOL	2000	NAVARRA	50 --- 34.45 100 --- 1:13.14 34.45 38.69	8,0	1:13.14

SUS: SUSTITUCIONES
RT: RETIRADONP: NO PRESENTADO
DVI: DESC. VIRAJE IRREGULADSI: DESC. SALIDA IRREGULA
DSA: DESC. SALIDA ANTICIPADNI: DNI
DLI: DESC LLEGADA IRREGULDES: DESCALIFICADO
BAJ: BAJARE: Record Pais
MMN: M.M. Nac. (Para Edades)

ABS0100BM01CATEGORIA.pdf

Información correcta a 19:17:26 11/02/2017

1 / 4

Sistemas de Información, MSL Software - www.msl.es





V CTO. ESPAÑA POR FEDERACIONES AUTONOMICAS, 11 Y 12 DE FEBRERO DE 2017

CASTELLÓN

Datos técnicos: Piscina de 50 m., Cronometraje Electrónico

11/02/2017

15 A:	1:06.00	SOLA GIL PAU	BARCELONA	20/07/2012
16 A:	1:04.38	RAEZ MUÑOZ ALEJANDRO	TIBLISI (GEO)	27/07/2015
17 A:	1:03.11	RAEZ MUÑOZ ALEJANDRO	MALAGA	23/07/2016
18 A:	1:02.82	QUESADA ARANDA ALBERTO	PRAGA	11/07/2009

JUNIOR MASCULINO

RK	Licencia	Nombre	Año	Fed. Territo					Pts.	Resultado
18	045774965	BRITO SANTANA DAVID	2000	CANARIAS	50	35.04	100	1:13.71	0,0	1:13.71
						35.04		38.67		
19	0Y0672620	BRAICAU ANTONIO	2000	CASTILLA-LE	50	34.90	100	1:14.54	7,0	1:14.54
						34.90		39.64		
20	071040229	PRIETO ALVAREDO CESAR	1999	CASTILLA-LE	50	35.98	100	1:17.11	0,0	1:17.11
						35.98		41.13		
21	048751304	OLIVER GARCIA ROBERTO	2000	REGION DE M	50	36.16	100	1:17.72	0,0	1:17.72
						36.16		41.56		

SUS: SUSTITUCIONES
RT: RETIRADONP: NO PRESENTADO
DVI: DESC. VIRAJE IRREGULADSI: DESC. SALIDA IRREGULA
DSA: DESC. SALIDA ANTICIPA

DNI: DNI

DES: DESCALIFICADO
BAJ: BAJARE: Record Pais
MMN: M.M. Nac. (Para Edades)

MSL ABSO100BM01CATEGORIA.pdf Información correcta a 19:17:26 11/02/2017

2 / 4

MSL SPORTEC Sistemas de Información, MSL Software - www.msl.es





V CTO. ESPAÑA POR FEDERACIONES AUTONOMICAS, 11 Y 12 DE FEBRERO DE 2017

CASTELLÓN

Datos técnicos: Piscina de 50 m., Cronometraje Electrónico

11/02/2017

15 A:	1:06.00	SOLA GIL PAU	BARCELONA	20/07/2012
16 A:	1:04.38	RAEZ MUÑOZ ALEJANDRO	TIBLISI (GEO)	27/07/2015
17 A:	1:03.11	RAEZ MUÑOZ ALEJANDRO	MALAGA	23/07/2016
18 A:	1:02.82	QUESADA ARANDA ALBERTO	PRAGA	11/07/2009

INFANTIL MASCULINO

RK	Licencia	Nombre	Año	Fed. Territo					Pts.	Resultado	
1	046273132	ZORZANO JOVER JAVIER	2001	ANDALUCIA	50	31.75	100	1:06.52	22,0	1:06.52	
						31.75	34.77				
2	P00064280	COLL MARTI CARLES	2001	CATALUÑA	50	31.58	100	1:06.76	19,0	1:06.76	
						31.58	35.18				
3	002308112	GOMEZ HERNANDEZ ALVARO	2001	MADRID	50	32.52	100	1:08.75	17,0	1:08.75	
						32.52	36.23				
4	073137021	LOPEZ LLAMAZARES EKAITZ	2001	NAVARRA	50	32.55	100	1:08.95	16,0	1:08.95	
						32.55	36.40				
5	024412348	PEREZ VEGA OSCAR	2001	CATALUÑA	50	32.94	100	1:09.10	0,0	1:09.10	
						32.94	36.16				
6	031018622	ARANGUREN AGUILAR JESUS	2001	ANDALUCIA	50	32.37	100	1:09.28	0,0	1:09.28	
						32.37	36.91				
7	045333347	OJEDA BOSCH EDUARDO	2001	CANARIAS	50	33.42	100	1:10.89	15,0	1:10.89	
						33.42	37.47				
8	023331122	GALLEGO MATEO ALEJANDRO	2001	REGION DE M	50	33.67	100	1:11.10	14,0	1:11.10	
						33.67	37.43				
9	012422498	LABAJO MENA ALVARO	2001	CASTILLA-LE	50	33.11	100	1:11.35	13,0	1:11.35	
						33.11	38.24				
10	053153461	MARTINEZ ZAPICO SERGIO	2002	COMUNIDAD \	50	33.51	100	1:11.62	12,0	1:11.62	
						33.51	38.11				
11	026142579	RUIZ DIAZ GONZALO	2001	LA RIOJA	50	33.82	100	1:11.89	11,0	1:11.89	
						33.82	38.07				
12	045334834	CARDENES RODRIGUEZ CRISTO	2002	CANARIAS	50	34.27	100	1:11.95	0,0	1:11.95	
						34.27	37.68				
13	076046824	MATEOS ALONSO RODRIGO	2002	EXTREMADU	50	34.41	100	1:12.96	10,0	1:12.96	
						34.41	38.55				
14	P01027026	GARRIDO REBOLLO DAVID	2001	CASTILLA-LE	50	35.08	100	1:13.00	0,0	1:13.00	
						35.08	37.92				
15	991124171	PICALLO MARANTE SERGIO	2001	GALICIA	50	34.63	100	1:13.01	9,0	1:13.01	
						34.63	38.38				
16	002319713	MARTIN MARTIN MARCOS	2002	CASTILLA-LA I	50	34.67	100	1:13.63	8,0	1:13.63	
						34.67	38.96				
17	Y2418243Z	ZAPATA ARIAS JUAN PABLO	2001	CASTILLA-LA I	50	34.59	100	1:13.69	39.10	0,0	1:13.69

SUS: SUSTITUCIONES
RT: RETIRADONP: NO PRESENTADO
DVI: DESC. VIRAJE IRREGULADSI: DESC. SALIDA IRREGULA DNI: DNI
DSA: DESC. SALIDA ANTICIPA DLI: DESC LLEGADA IRREGULDES: DESCALIFICADO
BAJ: BAJARE: Record Pais
MMN: M.M. Nac. (Para Edades)

ABSO100BM01CATEGORIA.pdf

Información correcta a 19:17:26 11/02/2017

3 / 4

Sistemas de Información, MSL Software - www.msl.es





V CTO. ESPAÑA POR FEDERACIONES AUTONOMICAS, 11 Y 12 DE FEBRERO DE 2017

CASTELLÓN

Datos técnicos: Piscina de 50 m., Cronometraje Electrónico

11/02/2017

15 A:	1:06.00	SOLA GIL PAU	BARCELONA	20/07/2012
16 A:	1:04.38	RAEZ MUÑOZ ALEJANDRO	TIBLISI (GEO)	27/07/2015
17 A:	1:03.11	RAEZ MUÑOZ ALEJANDRO	MALAGA	23/07/2016
18 A:	1:02.82	QUESADA ARANDA ALBERTO	PRAGA	11/07/2009

INFANTIL MASCULINO

RK	Licencia	Nombre	Año	Fed. Territo					Pts.	Resultado
18	027435507	RODRIGUEZ ALCARAZ JAVIER	2001	REGION DE M	50	34.55	100	1:14.00	0,0	1:14.00
						34.55		39.45		
19	073436454	RIOS GONZALEZ ADRIAN	2001	NAVARRA	50	33.65	100	1:14.23	0,0	1:14.23
						33.65		40.58		
20	072846700	MONTECUCCO ABARRATEGUI MIKEL	2001	PAIS VASCO	50	34.64	100	1:14.39	7,0	1:14.39
						34.64		39.75		
21	045994187	CARNERO COTANO ARATZ	2002	PAIS VASCO	50	35.30	100	1:14.75	0,0	1:14.75
						35.30		39.45		
22	053738786	PEREZ LUNA ANTONIO	2002	EXTREMADU	50	34.00	100	1:14.82	0,0	1:14.82
						34.00		40.82		
23	020881254	BENITO GARCIA ADOLFO	2001	COMUNIDAD \	50	36.14	100	1:16.04	0,0	1:16.04
						36.14		39.90		
24	073429659	ARCOS NAVARRO JUAN	2002	ARAGON	50	36.98	100	1:18.63	6,0	1:18.63
						36.98		41.65		

SUS: SUSTITUCIONES
RT: RETIRADONP: NO PRESENTADO
DVI: DESC. VIRAJE IRREGULADSI: DESC. SALIDA IRREGULA DNI: DNI
DSA: DESC. SALIDA ANTICIPA DL: DESC LLEGADA IRREGULDES: DESCALIFICADO
BAJ: BAJARE: Record Pais
MMN: M.M. Nac. (Para Edades)

MSL ABSO100BM01CATEGORIA.pdf Información correcta a 19:17:26 11/02/2017

4 / 4

Sistemas de Información, MSL Software - www.msl.es





V CTO. ESPAÑA POR FEDERACIONES AUTONOMICAS, 11 Y 12 DE FEBRERO DE 2017

CASTELLÓN

Datos técnicos: Piscina de 50 m., Cronometraje Electrónico

11/02/2017

14 A:	4:19.15	RUIZ BRAVO PAULA	UTRECH (NED)	18/07/2013
15 A:	4:16.04	DASCA ROMEU CLAUDIA	MALAGA	05/04/2009
16 A:	4:11.45	RAMOS PLASENCIA ARANTXA	BARCELONA	10/06/2004
17 A:	4:09.17	CASTRO ORTEGA PATRICIA	MALAGA	05/04/2009

JUNIOR FEMENINO

RK	Licencia	Nombre	Año	Fed. Territo	Pts.	Resultado
1	077421136	CONS GESTIDO AGUEDA BEATRIZ	2000	GALICIA	22,0	
		50 29.43 100 1:01.49 150 1:33.42 200 2:06.03 250 2:38.19 300 3:10.94 350 3:43.45 400 4:15.39				4:15.39
		29.43 32.06 31.93 32.61 32.16 32.75 32.51 31.94				
2	074391219	G.-ESPRESATI CLEMENT ROCIO	2000	COMUNIDAD \	19,0	
		50 30.32 100 1:02.99 150 1:35.67 200 2:08.86 250 2:41.37 300 3:13.66 350 3:46.33 400 4:17.96				4:17.96
		30.32 32.67 32.68 33.19 32.51 32.29 32.67 31.63				
3	049296180	MORILLO LOPEZ ESTHER	2001	CATALUÑA	17,0	
		50 30.27 100 1:02.28 150 1:34.86 200 2:07.65 250 2:40.52 300 3:13.59 350 3:46.25 400 4:18.23				4:18.23
		30.27 32.01 32.58 32.79 32.87 33.07 32.66 31.98				
4	047325628	PRADES RODRIGUEZ ANDREA FENG	2001	CATALUÑA	0,0	
		50 30.84 100 1:03.28 150 1:36.03 200 2:08.91 250 2:41.88 300 3:15.10 350 3:48.32 400 4:20.83				4:20.83
		30.84 32.44 32.75 32.88 32.97 33.22 33.22 32.51				
5	016640772	ROMERO CENICEROS ALBA	2001	LA RIOJA	16,0	
		50 30.59 100 1:03.05 150 1:35.84 200 2:08.78 250 2:41.88 300 3:15.93 350 3:50.58 400 4:23.76				4:23.76
		30.59 32.46 32.79 32.94 33.10 34.05 34.65 33.18				
6	054189886	GALISTEO ZAPATERO ANDREA	2001	MADRID	15,0	
		50 30.77 100 1:03.81 150 1:37.00 200 2:10.45 250 2:43.71 300 3:17.66 350 3:51.47 400 4:24.09				4:24.09
		30.77 33.04 33.19 33.45 33.26 33.95 33.81 32.62				
7	077147396	GARZON SILES MARTA	2000	ANDALUCIA	14,0	
		50 30.87 100 1:03.71 150 1:37.25 200 2:10.87 250 2:44.27 300 3:18.17 350 3:51.66 400 4:24.27				4:24.27
		30.87 32.84 33.54 33.62 33.40 33.90 33.49 32.61				
8	049146474	SALAMANCA DIAZ SOFIA	2000	ANDALUCIA	0,0	
		50 30.49 100 1:03.55 150 1:37.24 200 2:11.45 250 2:45.53 300 3:20.01 350 3:54.56 400 4:28.83				4:28.83
		30.49 33.06 33.69 34.21 34.08 34.48 34.55 34.27				
9	023951164	MENDOZA NAVARRO ALICIA	2000	REGION DE M	13,0	
		50 32.21 100 1:06.41 150 1:41.00 200 2:15.49 250 2:50.10 300 3:25.17 350 3:59.40 400 4:32.76				4:32.76
		32.21 34.20 34.59 34.49 34.61 35.07 34.23 33.36				
10	044734102	ARBELO ROMERO GISELA	2001	CANARIAS	12,0	
		50 32.32 100 1:06.50 150 1:40.94 200 2:15.39 250 2:50.27 300 3:25.16 350 4:00.13 400 4:33.24				4:33.24
		32.32 34.18 34.44 34.45 34.88 34.89 34.97 33.11				
11	073481062	IRIARTE LARRALDE AMAIA	2000	NAVARRA	11,0	
		50 30.73 100 1:04.64 150 1:39.83 200 2:14.62 250 2:50.02 300 3:25.36 350 4:00.71 400 4:34.98				4:34.98
		30.73 33.91 35.19 34.79 35.40 35.34 35.35 34.27				
12	049231342	ARIÑO RIBES MARINA	2000	ARAGON	10,0	
		50 32.07 100 1:07.28 150 1:43.27 200 2:19.52 250 2:54.96 300 3:30.51 350 4:05.35 400 4:39.23				4:39.23
		32.07 35.21 35.99 36.25 35.44 35.55 34.84 33.88				
13	071310491	RODRIGUEZ TEJERINA LAURA	2000	CASTILLA-LE	9,0	
		50 31.39 100 1:06.00 150 1:41.19 200 2:17.50 250 2:53.04 300 3:29.63 350 4:05.67 400 4:41.37				4:41.37
		31.39 34.61 35.19 36.31 35.54 36.59 36.04 35.70				
14	AAA941444	GARCÍA GARAY MAITE	2001	PAIS VASCO	8,0	
		50 33.05 100 1:08.43 150 1:43.99 200 2:19.47 250 2:54.96 300 3:30.55 350 4:06.45 400 4:41.74				4:41.74
		33.05 35.38 35.56 35.48 35.49 35.59 35.90 35.29				

SUS: SUSTITUCIONES
RT: RETIRADONP: NO PRESENTADO
DVI: DESC. VIRAJE IRREGULADSI: DESC. SALIDA IRREGULA DNI: DNI
DSA: DESC. SALIDA ANTICIPA DL: DESC LLEGADA IRREGULDES: DESCALIFICADO
BAJ: BAJARE: Record Pais
MMN: M.M. Nac. (Para Edades)

MSL ABISO400LF01CATEGORIA.pdf Información correcta a 19:45:01 11/02/2017

1 / 4

SPORTEC Sistemas de Información, MSL Software - www.msl.es





V CTO. ESPAÑA POR FEDERACIONES AUTONOMICAS, 11 Y 12 DE FEBRERO DE 2017

CASTELLÓN

Datos técnicos: Piscina de 50 m., Cronometraje Electrónico

11/02/2017

14 A:	4:19.15	RUIZ BRAVO PAULA	UTRECH (NED)	18/07/2013
15 A:	4:16.04	DASCA ROMEU CLAUDIA	MALAGA	05/04/2009
16 A:	4:11.45	RAMOS PLASENCIA ARANTXA	BARCELONA	10/06/2004
17 A:	4:09.17	CASTRO ORTEGA PATRICIA	MALAGA	05/04/2009

JUNIOR FEMENINO

RK	Licencia	Nombre	Año	Fed. Territo	Pts.	Resultado										
15	002567496	GONZALEZ MASA MARINA	2000	MADRID	0,0											
	50	32.27	100	1:07.36	150	1:43.10	200	2:19.01	250	2:54.63	300	3:30.92	350	4:07.68	400	4:43.00
		32.27		35.09		35.74		35.91		35.62		36.29		36.76		35.32
16	045369317	GIL FALCON PAULA	2001	CANARIAS	0,0											
	50	33.30	100	1:08.79	150	1:44.63	200	2:20.34	250	2:56.43	300	3:32.53	350	4:08.98	400	4:44.34
		33.30		35.49		35.84		35.71		36.09		36.10		36.45		35.36
17	080104328	DE TORO RODRIGUEZ ELENA	2001	EXTREMADU	7,0											
	50	32.54	100	1:07.90	150	1:44.09	200	2:20.24	250	2:56.59	300	3:33.23	350	4:09.80	400	4:45.47
		32.54		35.36		36.19		36.15		36.35		36.64		36.57		35.67
18	044349316	BARRUETABEÑA MORENO MAITE	2001	PAIS VASCO	0,0											
	50	33.65	100	1:09.49	150	1:46.28	200	2:22.76	250	2:58.79	300	3:35.46	350	4:11.73	400	4:45.91
		33.65		35.84		36.79		36.48		36.03		36.67		36.27		34.18
19	035606696	JAÉN DEL POZO LAURA	2000	COMUNIDAD \	0,0											
	50	33.31	100	1:09.19	150		200	2:22.36	250	2:58.51	300	3:34.22	350		400	4:46.11
		33.31		35.88				:22.36		36.15		35.71				:46.11
20	P00131047	LAZCANO ARASCO MAITE	2001	NAVARRA	0,0											
	50	32.69	100	1:08.12	150	1:44.27	200	2:20.61	250		300	3:33.83	350	4:10.57	400	4:46.24
		32.69		35.43		36.15		36.34				:33.83		36.74		35.67
21	017461136	ARTAL MATEO IRENE	2001	ARAGON	0,0											
	50	32.99	100	1:08.74	150	1:45.15	200	2:21.82	250	2:58.74	300	3:35.86	350	4:13.04	400	4:49.65
		32.99		35.75		36.41		36.67		36.92		37.12		37.18		36.61
22	071043635	ACEBES FERNANDEZ NEREA	2000	CASTILLA-LE	0,0											
	50	33.38	100	1:10.14	150	1:47.44	200	2:25.01	250	3:02.67	300	3:40.28	350	4:17.75	400	4:54.84
		33.38		36.76		37.30		37.57		37.66		37.61		37.47		37.09
23	048744410	PUJANTE VERA MARTA	2000	REGION DE M	0,0											
	50	33.57	100	1:10.77	150	1:48.97	200	2:28.24	250	3:07.66	300	3:47.20	350	4:26.78	400	5:04.86
		33.57		37.20		38.20		39.27		39.42		39.54		39.58		38.08
	016640780	MARTINEZ ALONSO IRENE	2001	LA RIOJA	0,0											

DES

SUS: SUSTITUCIONES
RT: RETIRADONP: NO PRESENTADO
DVI: DESC. VIRAJE IRREGULADSI: DESC. SALIDA IRREGULA DNI: DNI
DSA: DESC. SALIDA ANTICIPA DL: DESC LLEGADA IRREGULDES: DESCALIFICADO
BAJ: BAJARE: Record Pais
MMN: M.M. Nac. (Para Edades)

MSL ABOS400LF01CATEGORIA.pdf Información correcta a 19:45:01 11/02/2017

2 / 4

SPORTEC Sistemas de Información, MSL Software - www.msl.es





V CTO. ESPAÑA POR FEDERACIONES AUTONOMICAS, 11 Y 12 DE FEBRERO DE 2017

CASTELLÓN

Datos técnicos: Piscina de 50 m., Cronometraje Electrónico

11/02/2017

14 A:	4:19.15	RUIZ BRAVO PAULA	UTRECH (NED)	18/07/2013
15 A:	4:16.04	DASCA ROMEU CLAUDIA	MALAGA	05/04/2009
16 A:	4:11.45	RAMOS PLASENCIA ARANTXA	BARCELONA	10/06/2004
17 A:	4:09.17	CASTRO ORTEGA PATRICIA	MALAGA	05/04/2009

INFANTIL FEMENINO

RK	Licencia	Nombre	Año	Fed. Territo	Pts.	Resultado
1	005287643	GARCIA MARIN LAURA	2002	MADRID	22,0	
		50 30.61 100 1:03.60 150 1:36.52 200 2:09.92 250 2:42.74 300 3:15.63 350 3:48.52 400 4:20.04				4:20.04
		30.61 32.99 32.92 33.40 32.82 32.89 32.89 31.52				
2	047570326	OLIVAN MERCADER AINA	2002	CATALUÑA	19,0	
		50 31.07 100 1:04.17 150 1:37.96 200 2:11.60 250 2:45.43 300 3:18.99 350 3:52.69 400 4:24.67				4:24.67
		31.07 33.10 33.79 33.64 33.83 33.56 33.70 31.98				
3	046377196	LOPEZ SANCHEZ-MIGALLON AIDA	2002	CATALUÑA	0,0	
		50 31.02 100 1:04.62 150 1:38.87 200 2:13.29 250 2:46.34 300 3:20.71 350 3:55.01 400 4:29.02				4:29.02
		31.02 33.60 34.25 34.42 33.05 34.37 34.30 34.01				
4	079036990	CLARO MARTINEZ MARIA	2002	ANDALUCIA	17,0	
		50 30.72 100 1:03.90 150 1:38.09 200 2:12.63 250 2:47.53 300 3:22.82 350 3:58.44 400 4:33.57				4:33.57
		30.72 33.18 34.19 34.54 34.90 35.29 35.62 35.13				
5	001614234	PANAZAN DALINA ANDREA	2003	LA RIOJA	16,0	
		50 31.89 100 1:06.50 150 1:41.64 200 2:17.31 250 2:52.37 300 3:27.37 350 4:01.83 400 4:34.79				4:34.79
		31.89 34.61 35.14 35.67 35.06 35.00 34.46 32.96				
6	049449098	MULERO MARTINEZ DIANA	2002	REGION DE M	15,0	
		50 31.32 100 1:05.49 150 1:40.10 200 2:15.79 250 2:51.09 300 3:26.79 350 4:01.89 400 4:35.76				4:35.76
		31.32 34.17 34.61 35.69 35.30 35.70 35.10 33.87				
7	073402561	SERRET BESER LLUM	2002	COMUNIDAD \	14,0	
		50 31.28 100 1:05.73 150 1:40.37 200 2:15.62 250 2:50.74 300 3:26.43 350 4:01.50 400 4:36.19				4:36.19
		31.28 34.45 34.64 35.25 35.12 35.69 35.07 34.69				
8	053928242	NAVAS RUIZ ANDREA	2003	ANDALUCIA	0,0	
		50 30.86 100 1:05.19 150 1:40.61 200 2:16.25 250 2:51.96 300 3:27.54 350 4:02.55 400 4:36.53				4:36.53
		30.86 34.33 35.42 35.64 35.71 35.58 35.01 33.98				
9	051155221	IRACHE FLORIN SARA	2002	MADRID	0,0	
		50 31.16 100 1:05.99 150 1:41.57 200 2:17.53 250 2:52.99 300 3:28.90 350 4:04.45 400 4:39.13				4:39.13
		31.16 34.83 35.58 35.96 35.46 35.91 35.55 34.68				
10	020149949	BARBER NAVARRO CRISTINA	2002	COMUNIDAD \	0,0	
		50 31.21 100 1:05.20 150 1:40.86 200 2:16.37 250 2:52.72 300 3:28.58 350 4:05.03 400 4:40.06				4:40.06
		31.21 33.99 35.66 35.51 36.35 35.86 36.45 35.03				
11	025360012	GOMEZ POZA MARIA	2002	ARAGON	13,0	
		50 31.92 100 1:06.56 150 1:42.19 200 2:17.59 250 2:53.85 300 3:30.08 350 4:06.03 400 4:40.29				4:40.29
		31.92 34.64 35.63 35.40 36.26 36.23 35.95 34.26				
12	23955801J	VICENTE DE DIEGO ALBA	2002	REGION DE M	0,0	
		50 33.74 100 1:09.14 150 1:44.89 200 2:20.88 250 2:56.39 300 3:32.52 350 4:07.93 400 4:41.42				4:41.42
		33.74 35.40 35.75 35.99 35.51 36.13 35.41 33.49				
13	045197451	ETXEBESTE NIETO AINARA	2002	PAIS VASCO	12,0	
		50 32.13 100 1:07.62 150 1:42.10 200 2:18.68 250 2:54.23 300 3:30.35 350 4:06.53 400 4:41.80				4:41.80
		32.13 35.49 35.45 35.96 36.17 36.41 36.18 35.27				
14	016636779	NUINO GALAN SALMA	2002	LA RIOJA	0,0	
		50 31.96 100 1:06.65 150 1:42.10 200 2:18.06 250 2:54.23 300 3:30.64 350 4:06.61 400 4:41.82				4:41.82
		31.96 34.69 35.45 35.96 36.17 36.41 35.97 35.21				

SUS: SUSTITUCIONES
RT: RETIRADONP: NO PRESENTADO
DVI: DESC. VIRAJE IRREGULADSI: DESC. SALIDA IRREGULA DNI: DNI
DSA: DESC. SALIDA ANTICIPA DL: DESC LLEGADA IRREGULDES: DESCALIFICADO
BAJ: BAJARE: Record Pais
MMN: M.M. Nac. (Para Edades)

MSL ABISO400LF01CATEGORIA.pdf Información correcta a 19:45:01 11/02/2017

3 / 4

SPORTEC Sistemas de Información, MSL Software - www.msl.es





V CTO. ESPAÑA POR FEDERACIONES AUTONOMICAS, 11 Y 12 DE FEBRERO DE 2017

CASTELLON

Datos técnicos: Piscina de 50 m., Cronometraje Electrónico

11/02/2017

14 A:	4:19.15	RUIZ BRAVO PAULA	UTRECH (NED)	18/07/2013
15 A:	4:16.04	DASCA ROMEU CLAUDIA	MALAGA	05/04/2009
16 A:	4:11.45	RAMOS PLASENCIA ARANTXA	BARCELONA	10/06/2004
17 A:	4:09.17	CASTRO ORTEGA PATRICIA	MALAGA	05/04/2009

INFANTIL FEMENINO

RK	Licencia	Nombre	Año	Fed. Territo	Pts.	Resultado										
15	011086035	TORNERO TEJERINA ANDREA	2003	CASTILLA-LE	11,0											
	50	32.36	100	1:07.82	150	1:44.33	200	2:20.34	250	2:55.64	300	3:31.77	350	4:07.62	400	4:41.95
		32.36		35.46		36.51		36.01		35.30		36.13		35.85		34.33
16	054128304	PEREZ-ROCA GARCIA MARTA	2002	GALICIA	10,0											
	50	31.70	100	1:06.78	150	1:42.63	200	2:18.77	250	2:54.92	300	3:31.00	350	4:07.22	400	4:42.41
		31.70		35.08		35.85		36.14		36.15		36.08		36.22		35.19
17	991126364	MARTINEZ PARADA ALBA	2002	GALICIA	0,0											
	50	31.77	100	1:07.46	150	1:43.83	200	2:20.51	250	2:56.87	300	3:33.43	350	4:09.49	400	4:43.08
		31.77		35.69		36.37		36.68		36.36		36.56		36.06		33.59
18	045876808	MARTIN BECERRA ANA MARIA	2003	EXTREMADU	9,0											
	50	33.01	100	1:08.51	150	1:44.31	200	2:20.37	250	2:56.41	300	3:32.95	350	4:08.71	400	4:43.19
		33.01		35.50		35.80		36.06		36.04		36.54		35.76		34.48
19	045364398	DURAN ORTIZ SELENA	2003	CANARIAS	8,0											
	50	32.43	100	1:08.34	150	1:44.79	200	2:21.82	250	2:58.31	300	3:34.79	350	4:10.98	400	4:45.80
		32.43		35.91		36.45		37.03		36.49		36.48		36.19		34.82
20	012345900	CUADRADO MARTIN IRENE	2002	CASTILLA-LE	0,0											
	50	32.24	100	1:08.63	150	1:45.51	200	2:22.85	250	2:59.99	300	3:37.10	350	4:13.29	400	4:48.73
		32.24		36.39		36.88		37.34		37.14		37.11		36.19		35.44
21	073119298	NIETO OCHOA ANNE	2002	NAVARRA	7,0											
	50	32.35	100	1:07.81	150	1:44.82	200	2:22.29	250	2:59.65	300	3:36.72	350	4:13.85	400	4:49.68
		32.35		35.46		37.01		37.47		37.36		37.07		37.13		35.83
22	003212761	MARTÍNEZ MANZANO MIRIAM	2002	CASTILLA-LA I	6,0											
	50	32.39	100	1:08.73	150	1:46.50	200	2:24.45	250	3:02.39	300	3:39.94	350	4:16.65	400	4:50.74
		32.39		36.34		37.77		37.95		37.94		37.55		36.71		34.09
23	020513729	ORTIZ AGUILAR NOELIA	2002	CASTILLA-LA I	0,0											
	50	33.51	100	1:10.33	150	1:47.05	200	2:23.90	250	3:00.62	300	3:38.09	350	4:14.92	400	4:51.19
		33.51		36.82		36.72		36.85		36.72		37.47		36.83		36.27
24	049582907	OLAIZOLA CASTELLANOS ANNE	2002	PAIS VASCO	0,0											
	50	33.09	100	1:08.86	150	1:45.88	200	2:23.23	250	3:00.89	300	3:38.65	350	4:16.12	400	4:52.60
		33.09		35.77		37.02		37.35		37.66		37.76		37.47		36.48
25	P00131057	GARAYOA ESPELOSIN MAREN	2002	NAVARRA	0,0											
	50	33.24	100	1:11.00	150	1:49.07	200	2:27.20	250	3:04.90	300	3:42.98	350	4:20.75	400	4:56.28
		33.24		37.76		38.07		38.13		37.70		38.08		37.77		35.53
26	045169274	HERNANDEZ MARTIN NEREA	2003	CANARIAS	0,0											
	50	34.31	100	1:11.46	150	1:49.88	200	2:28.83	250	3:08.32	300	3:47.71	350	4:26.00	400	5:03.55
		34.31		37.15		38.42		38.95		39.49		39.39		38.29		37.55
27	076055958	MORENO BARRIGA ANA	2002	EXTREMADU	0,0											
	50	34.26	100	1:11.98	150	1:51.81	200	2:31.54	250	3:11.80	300	3:51.56	350	4:30.44	400	5:08.27
		34.26		37.72		39.83		39.73		40.26		39.76		38.88		37.83

SUS: SUSTITUCIONES
RT: RETIRADONP: NO PRESENTADO
DVI: DESC. VIRAJE IRREGULADSI: DESC. SALIDA IRREGULA DNI: DNI
DSA: DESC. SALIDA ANTICIPA DL: DESC LLEGADA IRREGULDES: DESCALIFICADO
BAJ: BAJARE: Record Pais
MMN: M.M. Nac. (Para Edades)

MSL ABOS400LF01CATEGORIA.pdf Información correcta a 19:45:01 11/02/2017

4 / 4

SPORTEC Sistemas de Información, MSL Software - www.msl.es





V CTO. ESPAÑA POR FEDERACIONES AUTONOMICAS, 11 Y 12 DE FEBRERO DE 2017

Datos técnicos: Piscina de 50 m., Cronometraje Electrónico

CASTELLÓN

11/02/2017

INFANTIL MASCULINO

RK	Fed. Terri	Nombre	Fed. Territorial							Pts.	Resultado
1	CATALUÑA		CATALUÑA							30,0	7:55.72
	1	SIRE FIGUERAS FERRAN	2001	50	28.13	100	57.97	150	1:28.32	200	1:58.21
					28.13		29.84		30.35		29.89
	2	PEROSANZ LOPEZ GUILLERMO	2001	250	2:25.56	300	2:55.75	350	3:26.55	400	3:57.09
					27.35		30.19		30.80		30.54
	3	COLL MARTI CARLES	2001	450	4:23.55	500	4:53.85	550	5:25.08	600	5:55.63
					26.46		30.30		31.23		30.55
	4	VILAREGUT DE MINGO ERIC	2001	650	6:23.25	700	6:53.84	750	7:25.45	800	7:55.72
					27.62		30.59		31.61		30.27
2	MADRID		MADRID							24,0	8:05.91
	1	MARTIN BURGUILLO MARCOS	2002	50	28.06	100	58.74	150	1:29.47	200	1:59.62
					28.06		30.68		30.73		30.15
	2	GONZALEZ DE OLIVEIRA RUBEN	2002	250	2:26.82	300	2:58.39	350	3:30.66	400	4:00.52
					27.20		31.57		32.27		29.86
	3	PASCUAL DEL CID ALEJANDRO	2002	450	4:27.75	500	4:59.79	550	5:32.13	600	6:04.34
					27.23		32.04		32.34		32.21
	4	QUIJADA ROLDAN CARLOS	2001	650	6:32.60	700	7:03.38	750	7:34.67	800	8:05.91
					28.26		30.78		31.29		31.24
3	NAVARRA		NAVARRA							20,0	8:09.31
	1	SOTES SENOSIAIN GARAI	2001	50	29.07	100	1:00.41	150	1:32.57	200	2:03.64
					29.07		31.34		32.16		31.07
	2	GOIKOETXEA AGARRABERES MIKEL	2001	250	2:31.42	300	3:02.87	350	3:34.68	400	4:07.03
					27.78		31.45		31.81		32.35
	3	AGUILAR ELIZALDE JAVIER	2001	450	4:34.09	500	5:04.60	550	5:35.96	600	6:07.06
					27.06		30.51		31.36		31.10
	4	LOPEZ LLAMAZARES EKAITZ	2001	650		700	7:06.77	750		800	8:09.31
							:06.77				:09.31
4	CANARIAS		CANARIAS							17,0	8:09.72
	1	VENTURA TORRES IVAN	2002	50	27.90	100	59.32	150	1:31.99	200	2:04.60
					27.90		31.42		32.67		32.61
	2	LEDDA ALEMAN DAVIDE	2001	250	2:32.06	300	3:02.63	350	3:34.93	400	4:07.39
					27.46		30.57		32.30		32.46
	3	RODRIGUEZ VEGA VICTOR	2001	450	4:35.31	500	5:07.42	550	5:39.86	600	6:10.51
					27.92		32.11		32.44		30.65
	4	MERINO MONTES DE OCA ALVARO	2001	650	6:36.97	700	7:07.23	750	7:38.57	800	8:09.72
					26.46		30.26		31.34		31.15
5	REGION DE MURCIA		REGION DE MURCI							15,0	8:11.20
	1	GALLEGO MATEO ALEJANDRO	2001	50	28.88	100	1:00.77	150	1:33.42	200	2:05.05
					28.88		31.89		32.65		31.63
	2	MIRA ALBALADEJO DIEGO	2001	250	2:33.81	300	3:05.71	350	3:38.27	400	4:10.57
					28.76		31.90		32.56		32.30
	3	CONESA MORENO JUAN JOSE	2002	450	4:39.13	500	5:10.75	550	5:43.40	600	6:14.92
					28.56		31.62		32.65		31.52
	4	PUEBLA MARTINEZ ALEJANDRO	2002	650	6:41.63	700	7:11.55	750	7:41.95	800	8:11.20
					26.71		29.92		30.40		29.25

SUS: SUSTITUCIONES
RT: RETIRADONP: NO PRESENTADO
DVI: DESC. VIRAJE IRREGULADSI: DESC. SALIDA IRREGULA
DSA: DESC. SALIDA ANTICIPADNI: DNI
DLI: DESC LLEGADA IRREGULDES: DESCALIFICADO
BAJ: BAJARE: Record Pais
MMN: M.M. Nac. (Para Edades)

INFA4X200LM01 CATEGORIAEXT Información correcta a 20:04:36 11/02/2017

1 / 3

Sistemas de Información, MSL Software - www.msl.es





V CTO. ESPAÑA POR FEDERACIONES AUTONOMICAS, 11 Y 12 DE FEBRERO DE 2017

CASTELLON

Datos técnicos: Piscina de 50 m., Cronometraje Electrónico

11/02/2017

INFANTIL MASCULINO

RK	Fed. Terri	Nombre	Fed. Territorial						Pts.	Resultado	
6	ANDALUCIA		ANDALUCIA						14,0	8:11.68	
1		JUAREZ VILLARREAL JUAN ALFONSO	2001	50	27.96 27.96	100	58.95 30.99	150	1:31.35 32.40	200	2:03.48 32.13
2		BOBO GALVAN JUAN CARLOS	2001	250	2:31.89 28.41	300	3:02.22 30.33	350	3:34.28 32.06	400	4:06.11 31.83
3		CAÑERO ARROYO RAUL	2002	450	4:33.44 27.33	500	5:04.92 31.48	550	5:38.11 33.19	600	6:11.32 33.21
4		ZORZANO JOVER JAVIER	2001	650	6:39.27 27.95	700	7:10.01 30.74	750	7:41.21 31.20	800	8:11.68 30.47
7	PAIS VASCO		PAIS VASCO						13,0	8:17.83	
1		ARRUABARRENA MAYOR UNAI	2001	50	29.25 29.25	100	1:00.75 31.50	150	1:32.78 32.03	200	2:04.10 31.32
2		ZUBIAUR SELLARES ASIS	2002	250	2:32.90 28.80	300	3:04.09 31.19	350	3:36.54 32.45	400	4:09.17 32.63
3		SASTRE OCHOA DE EGUILEOR AITOR	2002	450	4:37.20 28.03	500	5:08.85 31.65	550	5:40.98 32.13	600	6:11.90 30.92
4		RATON GONZALEZ ALAIN	2001	650	6:39.75 27.85	700	7:10.82 31.07	750	7:44.65 33.83	800	8:17.83 33.18
8	COMUNIDAD VALENCIANA		COMUNIDAD VALEN						12,0	8:20.93	
1		SOS LLUCH SERGI	2001	50	28.09 28.09	100	59.20 31.11	150	1:29.95 30.75	200	2:01.36 31.41
2		CASTELLO BARRACHINA JOSEP	2001	250	2:29.71 28.35	300	3:01.39 31.68	350	3:34.48 33.09	400	4:06.98 32.50
3		AYLLON PALAZON IZAN	2001	450	4:35.71 28.73	500	5:07.52 31.81	550	5:40.41 32.89	600	6:12.33 31.92
4		RUIZ MARTINEZ JUAN S.	2001	650	6:40.74 28.41	700	7:12.71 31.97	750	7:46.98 34.27	800	8:20.93 33.95
9	GALICIA		GALICIA						11,0	8:22.75	
1		LAGES BRION ALEXANDRE	2001	50	28.22 28.22	100	1:00.19 31.97	150	1:33.32 33.13	200	2:05.58 32.26
2		JUNCAL MOREIRA PABLO	2001	250	2:35.01 29.43	300	3:07.22 32.21	350	3:39.87 32.65	400	4:11.01 31.14
3		GARCIA GARAY MARCOS	2001	450	4:40.10 29.09	500	5:12.26 32.16	550	5:44.99 32.73	600	6:17.12 32.13
4		SIMON COTELO MANUEL	2001	650	6:45.95 28.83	700	7:17.98 32.03	750	7:50.36 32.38	800	8:22.75 32.39
10	EXTREMADURA		EXTREMADURA						10,0	8:23.34	
1		TRINIDAD SANCHO JUAN	2002	50		100	1:01.20 :01.20	150		200	2:06.08 :06.08
2		MATEOS ALONSO RODRIGO	2002	250		300	3:06.21 :06.21	350	3:39.29 33.08	400	4:13.19 33.90
3		TORRES OLIVERA RAUL	2001	450	4:42.52 29.33	500	5:13.84 31.32	550	6:46.46 :32.62	600	6:18.02 0.00
4		PEREZ LUNA ANTONIO	2002	650		700	7:18.19 :18.19	750	7:51.42 33.23	800	8:23.34 31.92

SUS: SUSTITUCIONES
RT: RETIRADONP: NO PRESENTADO
DVI: DESC. VIRAJE IRREGULADSI: DESC. SALIDA IRREGULA
DSA: DESC. SALIDA ANTICIPADNI: DNI
DLI: DESC LLEGADA IRREGULDES: DESCALIFICADO
BAJ: BAJARE: Record Pais
MMN: M.M. Nac. (Para Edades)

INFA4X200LM01CATEGORIAEXT Información correcta a 20:04:36 11/02/2017

2 / 3

Sistemas de Información, MSL Software - www.msl.es





V CTO. ESPAÑA POR FEDERACIONES AUTONOMICAS, 11 Y 12 DE FEBRERO DE 2017

Datos técnicos: Piscina de 50 m., Cronometraje Electrónico

CASTELLON

11/02/2017

INFANTIL MASCULINO


RK	Fed. Terri	Nombre	Fed. Territorial									Pts.	Resultado
11	LA RIOJA		LA RIOJA									9,0	8:23.60
1		RUIZ DIAZ GONZALO	2001	50	28.87	100	59.79	150	1:31.58	200	2:02.77		
					28.87		30.92		31.79		31.19		
2		LINTEAN VALENTIN	2001	250	2:31.91	300	3:04.40	350	3:36.91	400	4:08.84		
					29.14		32.49		32.51		31.93		
3		ZABALO ECHANIZ ANDER	2001	450	4:37.78	500	5:09.80	550	5:42.66	600	6:15.19		
					28.94		32.02		32.86		32.53		
4		RODRÍGUEZ, SENOSIAÍN HUGO	2002	650	6:43.96	700	7:16.60	750	7:49.97	800	8:23.60		
					28.77		32.64		33.37		33.63		
12	CASTILLA-LA MANCHA		CASTILLA-LA MAN									8,0	8:27.79
1		VALENTIN OLIVARES PABLO	2001	50	28.05	100	59.93	150	1:33.05	200	2:05.96		
					28.05		31.88		33.12		32.91		
2		MARTIN-CONSUEGRA LOPEZ MANUEL	2001	250	2:34.19	300	3:06.78	350	3:39.00	400	4:11.75		
					28.23		32.59		32.22		32.75		
3		JIMENEZ DIAZ VICTOR FELIPE	2002	450	4:41.14	500	5:14.80	550	5:48.68	600	6:21.24		
					29.39		33.66		33.88		32.56		
4		MARCA CHICON JAVIER	2001	650	6:49.56	700	7:22.01	750	7:55.00	800	8:27.79		
					28.32		32.45		32.99		32.79		
13	CASTILLA-LEON		CASTILLA-LEON									7,0	8:30.98
1		VIDAL ALVAREZ ISRAEL	2001	50	29.09	100	1:01.29	150	1:34.56	200	2:07.29		
					29.09		32.20		33.27		32.73		
2		LABAJO MENA ALVARO	2001	250	2:34.94	300	3:06.21	350	3:38.64	400	4:10.50		
					27.65		31.27		32.43		31.86		
3		PANERO HOZ ROBERTO	2001	450	4:39.40	500	5:11.95	550	5:46.29	600	6:20.14		
					28.90		32.55		34.34		33.85		
4		GONZALEZ SANDONIS DAVID	2001	650	6:49.29	700	7:22.45	750	7:56.57	800	8:30.98		
					29.15		33.16		34.12		34.41		
14	ARAGON		ARAGON									6,0	8:54.79
1		ALTEMIR PANO MARTIN	2001	50	29.53	100	1:02.08	150	1:35.89	200	2:08.48		
					29.53		32.55		33.81		32.59		
2		BARRIO LANUZA NICOLAS	2002	250	2:38.96	300	3:13.74	350	3:48.75	400	4:22.93		
					30.48		34.78		35.01		34.18		
3		GARCIA GARCIA NICOLAS	2002	450	4:52.84	500	5:27.50	550	6:03.70	600	6:38.68		
					29.91		34.66		36.20		34.98		
4		ARCOS NAVARRO JUAN	2002	650	7:09.53	700	7:44.07	750	8:19.29	800	8:54.79		
					30.85		34.54		35.22		35.50		

SUS: SUSTITUCIONES
RT: RETIRADONP: NO PRESENTADO
DVI: DESC. VIRAJE IRREGULADSI: DESC. SALIDA IRREGULA
DSA: DESC. SALIDA ANTICIPADNI: DNI
DLI: DESC LLEGADA IRREGULDES: DESCALIFICADO
BAJ: BAJARE: Record Pais
MMN: M.M. Nac. (Para Edades)

INFA4X200LM01 CATEGORIAEXT Información correcta a 20:04:36 11/02/2017

3 / 3

Sistemas de Información, MSL Software - www.msl.es





V CTO. ESPAÑA POR FEDERACIONES AUTONOMICAS, 11 Y 12 DE FEBRERO DE 2017

CASTELLÓN

Datos técnicos: Piscina de 50 m., Cronometraje Electrónico

11/02/2017

JUNIOR MASCULINO

RK	Fed. Terri	Nombre	Fed. Territorial									Pts.	Resultado
1	CATALUÑA		CATALUÑA									30,0	7:31.95
	1	RAMOS FERNANDEZ ALEX	1999	50	26.33	100	55.03	150	1:23.80	200	1:52.70		
					26.33		28.70		28.77		28.90		
	2	VILLANUEVA IGLESIAS JAVIER	1999	250	2:19.07	300	2:48.17	350	3:17.48	400	3:46.27		
					26.37		29.10		29.31		28.79		
	3	JULIA TOUS FERRAN	2000	450	4:12.67	500	4:41.45	550	5:10.18	600	5:39.08		
					26.40		28.78		28.73		28.90		
	4	GIL CORBACHO MARCOS	2000	650	6:05.51	700	6:34.60	750	7:03.46	800	7:31.95		
					26.43		29.09		28.86		28.49		
2	ANDALUCIA		ANDALUCIA									24,0	7:46.61
	1	CHACON MATEOS FRANCISCO JAVIER	1999	50	27.49	100	56.96	150	1:26.92	200	1:56.15		
					27.49		29.47		29.96		29.23		
	2	LOZANO ROMERO LUCAS	1999	250	2:22.48	300	2:52.82	350	3:24.21	400	3:54.03		
					26.33		30.34		31.39		29.82		
	3	GARCIA GARCIA RAFAEL PABLO	1999	450	4:20.73	500	4:50.83	550	5:20.89	600	5:50.70		
					26.70		30.10		30.06		29.81		
	4	ALCANTARILLA ROMERO EUSEBIO	1999	650	6:17.58	700	6:47.01	750	7:17.20	800	7:46.61		
					26.88		29.43		30.19		29.41		
3	CANARIAS		CANARIAS									20,0	7:51.38
	1	RAMON SUAREZ JORGE DE	1999	50	27.28	100	56.60	150	1:26.69	200	1:56.19		
					27.28		29.32		30.09		29.50		
	2	ANTELA CASTELO PABLO	2000	250	2:23.55	300	2:54.30	350	3:26.15	400	3:57.38		
					27.36		30.75		31.85		31.23		
	3	CURBELO TEJERA ADRIAN	1999	450	4:24.46	500	4:54.66	550	5:25.17	600	5:54.91		
					27.08		30.20		30.51		29.74		
	4	GARCIA MORENO JORGE	2000	650	6:51.19	700	7:21.62	750	7:51.38	800	8:21.38		
					:51.19		30.43		30.43		29.76		
4	PAIS VASCO		PAIS VASCO									17,0	7:55.85
	1	MULVEY IZQUIERDO AARON	1999	50	28.68	100	59.83	150	1:30.41	200	2:01.74		
					28.68		31.15		30.58		31.33		
	2	ARRUABARRENA MAYOR ANDER	1999	250	2:29.10	300	2:59.49	350	3:29.98	400	3:59.68		
					27.36		30.39		30.49		29.70		
	3	AGUILAR URTXEGI ARITZ	1999	450	4:26.68	500	4:56.80	550	5:27.17	600	5:56.93		
					27.00		30.12		30.37		29.76		
	4	OLAIZOLA CASTELLANOS GORKA	1999	650	6:24.07	700	6:54.05	750	7:24.53	800	7:55.85		
					27.14		29.98		30.48		31.32		
5	GALICIA		GALICIA									15,0	8:00.05
	1	TOME SANLES MANUEL	1999	50	27.29	100	56.58	150	1:26.74	200	1:56.71		
					27.29		29.29		30.16		29.97		
	2	CARNEIRO VIQUEIRA XABIER	2000	250	2:24.30	300	2:55.59	350	3:27.04	400	3:57.46		
					27.59		31.29		31.45		30.42		
	3	SEGADE MARIÑO RAUL	2000	450	4:24.34	500	4:54.47	550	5:26.19	600	5:58.62		
					26.88		30.13		31.72		32.43		
	4	MARTINEZ NOVOA MIGUEL	2000	650	6:25.70	700	6:56.42	750	7:28.28	800	8:00.05		
					27.08		30.72		31.86		31.77		

SUS: SUSTITUCIONES
RT: RETIRADONP: NO PRESENTADO
DVI: DESC. VIRAJE IRREGULADSI: DESC. SALIDA IRREGULA
DSA: DESC. SALIDA ANTICIPA

DNI: DNI

DLI: DESC LLEGADA IRREGUL

DES: DESCALIFICADO
BAJ: BAJAMMN: M.M. Nac. (Para Edades)
RE: Record Pais

MSL JUNI4X200LM01CATEGORIAEXT Información correcta a 20:40:27 11/02/2017

1 / 3

SISTEMAS DE INFORMACIÓN, MSL SOFTWARE - WWW.MSL.ES





V CTO. ESPAÑA POR FEDERACIONES AUTONOMICAS, 11 Y 12 DE FEBRERO DE 2017

CASTELLON

Datos técnicos: Piscina de 50 m., Cronometraje Electrónico

11/02/2017

JUNIOR MASCULINO

RK	Fed. Terri	Nombre	Fed. Territorial					Pts.	Resultado		
6	COMUNIDAD VALENCIANA		COMUNIDAD VALEN					14,0	8:01.77		
1	RINCON MARTINEZ RAUL		1999	50	27.90	100	57.98	150	1:28.83	200	1:59.59
					27.90		30.08		30.85		30.76
2	BENITO GARCIA MIQUEL		1999	250	2:27.10	300	2:57.83	350	3:29.51	400	3:59.77
					27.51		30.73		31.68		30.26
3	AMILLO ESCOBEDO IVAN		2000	450	4:28.12	500	4:58.95	550	5:31.68	600	6:03.21
					28.35		30.83		32.73		31.53
4	GARCIA CASES ARNAU		1999	650	6:29.70	700	7:00.31	750	7:32.11	800	8:01.77
					26.49		30.61		31.80		29.66
7	REGION DE MURCIA		REGION DE MURCI					13,0	8:01.81		
1	GARCIA GARRIDO JESUS		2000	50	28.11	100	58.65	150	1:29.75	200	2:00.77
					28.11		30.54		31.10		31.02
2	OLIVER GARCIA ROBERTO		2000	250	2:28.10	300	2:59.20	350	3:30.52	400	4:00.86
					27.33		31.10		31.32		30.34
3	MOYA RUIZ JUAN		1999	450	4:28.07	500	4:58.85	550	5:30.56	600	6:00.89
					27.21		30.78		31.71		30.33
4	LUDEÑA MORENO EDUARDO		1999	650	6:28.95	700	7:00.45	750	7:31.99	800	8:01.81
					28.06		31.50		31.54		29.82
8	EXTREMADURA		EXTREMADURA					12,0	8:03.28		
1	JAVATO LEO JOSE LUIS		1999	50	28.10	100	58.67	150	1:30.17	200	2:01.12
					28.10		30.57		31.50		30.95
2	RODRIGUEZ CAYETANO MIGUEL		2000	250	2:29.14	300	2:59.86	350	3:30.34	400	4:01.41
					28.02		30.72		30.48		31.07
3	VERA CAMACHO DANIEL		2000	450	4:29.48	500	5:00.41	550	5:32.09	600	6:03.37
					28.07		30.93		31.68		31.28
4	MUÑOZ ARBOIX ALEJANDRO		1999	650	6:30.85	700	7:01.48	750	7:32.76	800	8:03.28
					27.48		30.63		31.28		30.52
9	ARAGON		ARAGON					11,0	8:07.23		
1	ECHEVARRIA POLO MARCOS		2000	50	27.52	100	57.80	150	1:29.20	200	1:59.98
					27.52		30.28		31.40		30.78
2	PEREZ SIENES DAVID		1999	250	2:27.20	300	2:57.58	350	3:29.22	400	4:01.45
					27.22		30.38		31.64		32.23
3	ANDRES MARTIN FERNANDO		2000	450	4:29.12	500	5:00.58	550	5:33.36	600	6:05.19
					27.67		31.46		32.78		31.83
4	VELA JEREZ DIEGO		1999	650	6:33.60	700	7:05.26	750	7:36.79	800	8:07.23
					28.41		31.66		31.53		30.44
10	NAVARRA		NAVARRA					10,0	8:11.19		
1	ANAUT SAGASTIBELTZA JOEL		1999	50	28.09	100	59.13	150	1:30.88	200	2:03.21
					28.09		31.04		31.75		32.33
2	FERNANDEZ ASIAIN ARITZ		1999	250	2:30.31	300	3:00.76	350	3:32.96	400	4:07.13
					27.10		30.45		32.20		34.17
3	PASCUAL BULDON OSCAR		2000	450	4:33.64	500	5:04.25	550	5:36.15	600	6:07.89
					26.51		30.61		31.90		31.74
4	SALINAS AGUERRI RUBEN		2000	650	6:36.19	700	7:07.91	750	7:39.42	800	8:11.19
					28.30		31.72		31.51		31.77

SUS: SUSTITUCIONES
RT: RETIRADONP: NO PRESENTADO
DVI: DESC. VIRAJE IRREGULADSI: DESC. SALIDA IRREGULA
DSA: DESC. SALIDA ANTICIPA

DNI: DNI

DLI: DESC LLEGADA IRREGUL

DES: DESCALIFICADO
BAJ: BAJAMMN: M.M. Nac. (Para Edades)
RE: Record Pais

MSL JUNI4X200LM01CATEGORIAEXT Información correcta a 20:40:27 11/02/2017

2 / 3

Sistemas de Información, MSL Software - www.msl.es





V CTO. ESPAÑA POR FEDERACIONES AUTONOMICAS, 11 Y 12 DE FEBRERO DE 2017

Datos técnicos: Piscina de 50 m., Cronometraje Electrónico

CASTELLON

11/02/2017

JUNIOR MASCULINO

RK	Fed. Terri	Nombre	Fed. Territorial									Pts.	Resultado
11	CASTILLA-LEON		CASTILLA-LEON									9,0	8:11.26
1		ANTOÑON RODRIGUEZ VICTOR	1999	50	26.36	100	56.14	150	1:26.72	200	1:57.81		
					26.36		29.78		30.58		31.09		
2		RODRIGUEZ FERNANDEZ ARTURO	2000	250	2:25.61	300	2:56.72	350	3:28.49	400	4:00.50		
					27.80		31.11		31.77		32.01		
3		GONZALEZ GONZALEZ JOEL	2000	450	4:28.80	500	5:00.24	550	5:32.74	600	6:04.93		
					28.30		31.44		32.50		32.19		
4		ESTEBANEZ HERRERA SERGIO	2000	650	6:33.26	700	7:04.78	750	7:37.57	800	8:11.26		
					28.33		31.52		32.79		33.69		
12	CASTILLA-LA MANCHA		CASTILLA-LA MAN									8,0	8:23.67
1		LOZANO FERNANDEZ CARLOS	2000	50	28.45	100	59.33	150	1:30.23	200	2:01.43		
					28.45		30.88		30.90		31.20		
2		MARTINEZ NIETO PABLO	2000	250	2:29.80	300	3:01.66	350	3:33.06	400	4:04.62		
					28.37		31.86		31.40		31.56		
3		TAPETADO PEREZ-OLIVARES JUAN	1999	450	4:33.29	500	5:06.02	550	5:40.64	600	6:16.23		
					28.67		32.73		34.62		35.59		
4		PÉREZ-FARIÑA MARTÍNEZ IGNACIO	1999	650	6:45.04	700	7:17.49	750	7:51.14	800	8:23.67		
					28.81		32.45		33.65		32.53		
	MADRID		MADRID									0,0	DES
1		ARÉVALO RUBIO FRANCISCO	1999										
2		GONZALEZ DE OLIVEIRA HUGO	1999										
3		GOMEZ DIEZ HECTOR DANIEL	1999										
4		GARCIA MARCOS ALBERTO	2000										

SUS: SUSTITUCIONES
RT: RETIRADONP: NO PRESENTADO
DVI: DESC. VIRAJE IRREGULADSI: DESC. SALIDA IRREGULA
DSA: DESC. SALIDA ANTICIPADNI: DNI
DL: DESC LLEGADA IRREGULDES: DESCALIFICADO
BAJ: BAJAMMN: M.M. Nac. (Para Edades)
RE: Record Pais

MSL JUNI4X200LM01CATEGORIAEXT Información correcta a 20:40:27 11/02/2017

SPORTEC Sistemas de Información, MSL Software - www.msl.es

3 / 3





V CTO. ESPAÑA POR FEDERACIONES AUTONOMICAS, 11 Y 12 DE FEBRERO DE 2017

CASTELLÓN

Datos técnicos: Piscina de 50 m., Cronometraje Electrónico

12/02/2017

14 A:	8:49.50	ESCRIBANO TRIVIÑO ARIADNA	SABADELL	04/08/2015
15 A:	8:39.72	DASCA ROMEU CLAUDIA	MALAGA	04/04/2009
16 A:	8:39.99	CONS GESTIDO AGUEDA BEATRIZ	LAS PALMAS G.C.	13/07/2016
17 A:	8:31.92	DASCA ROMEU CLAUDIA	BARCELONA	04/06/2011

JUNIOR FEMENINO


RK	Licencia	Nombre	Año	Fed. Territo	Pts.	Resultado															
1	077421136	CONS GESTIDO AGUEDA BEATRIZ	2000	GALICIA	22,0																
	50	29.98	100	1:02.57	150	1:35.25	200	2:08.28	250	2:40.93	300	3:13.95	350	3:46.99	400	4:20.30	450	4:53.32	500	5:26.35	8:43.55
		29.98		32.59		32.68		33.03		32.65		33.02		33.04		33.31		33.02		33.03	
	550	5:59.41	600	6:32.56	650	7:05.58	700	7:38.83	750	8:11.67	800	8:43.55									
		33.06		33.15		33.02		33.25		32.84		31.88									
2	049296180	MORILLO LOPEZ ESTHER	2001	CATALUÑA	19,0																
	50	30.78	100	1:03.91	150	1:37.57	200	2:11.19	250	2:44.62	300	3:18.32	350	3:51.84	400	4:25.39	450	4:59.08	500	5:32.68	8:51.89
		30.78		33.13		33.66		33.62		33.43		33.70		33.52		33.55		33.69		33.60	
	550	6:06.38	600	6:39.79	650	7:13.66	700	7:47.04	750	8:20.05	800	8:51.89									
		33.70		33.41		33.87		33.38		33.01		31.84									
3	054189886	GALISTEO ZAPATERO ANDREA	2001	MADRID	17,0																
	50	30.81	100	1:04.30	150	1:38.01	200	2:11.80	250	2:45.40	300	3:19.38	350	3:53.25	400	4:27.76	450	5:01.91	500	5:35.99	8:57.88
		30.81		33.49		33.71		33.79		33.60		33.98		33.87		34.51		34.15		34.08	
	550	6:10.02	600	6:43.97	650	7:17.46	700	7:51.36	750	8:25.35	800	8:57.88									
		34.03		33.95		33.49		33.90		33.99		32.53									
4	074391219	G.-ESPRESATI CLEMENT ROCIO	2000	COMUNIDAD \	16,0																
	50	31.10	100	1:04.94	150	1:38.73	200	2:12.97	250	2:46.93	300	3:21.08	350	3:55.00	400	4:29.33	450	5:03.65	500	5:37.88	9:01.63
		31.10		33.84		33.79		34.24		33.96		34.15		33.92		34.33		34.32		34.23	
	550	6:11.78	600	6:45.88	650	7:20.04	700	7:54.33	750	8:28.16	800	9:01.63									
		33.90		34.10		34.16		34.29		33.83		33.47									
5	077147396	GARZON SILES MARTA	2000	ANDALUCIA	15,0																
	50	30.88	100	1:04.51	150	1:38.31	200	2:12.70	250	2:47.12	300	3:21.24	350	3:55.45	400	4:29.55	450	5:03.87	500	5:38.32	9:05.61
		30.88		33.63		33.80		34.39		34.42		34.12		34.21		34.10		34.32		34.45	
	550	6:12.70	600	6:47.52	650	7:22.08	700	7:57.00	750	8:31.58	800	9:05.61									
		34.38		34.82		34.56		34.92		34.58		34.03									
6	016640772	ROMERO CENICEROS ALBA	2001	LA RIOJA	14,0																
	50	30.72	100	1:03.64	150	1:37.62	200	2:11.54	250	2:45.53	300	3:19.98	350	3:54.74	400	4:29.79	450	5:04.76	500	5:39.67	9:08.10
		30.72		32.92		33.98		33.92		33.99		34.45		34.76		35.05		34.97		34.91	
	550	6:14.44	600	6:49.63	650	7:24.70	700	7:59.75	750	8:34.22	800	9:08.10									
		34.77		35.19		35.07		35.05		34.47		33.88									
7	P00099300	SECO GARCIA CARLA	2000	CATALUÑA	0,0																
	50	30.77	100	1:04.60	150	1:38.56	200	2:13.30	250	2:48.01	300	3:23.15	350	3:58.01	400	4:33.21	450	5:08.25	500	5:43.46	9:14.88
		30.77		33.83		33.96		34.74		34.71		35.14		34.86		35.20		35.04		35.21	
	550	6:18.62	600	6:54.27	650	7:29.72	700	8:04.97	750	8:40.15	800	9:14.88									
		35.16		35.65		35.45		35.25		35.18		34.73									
8	023951164	MENDOZA NAVARRO ALICIA	2000	REGION DE M	13,0																
	50	31.80	100	1:06.47	150	1:41.86	200	2:17.50	250	2:53.00	300	3:28.52	350	4:04.08	400	4:39.56	450	5:14.87	500	5:50.29	9:21.18
		31.80		34.67		35.39		35.64		35.50		35.52		35.56		35.48		35.31		35.42	
	550	6:25.73	600	7:01.21	650	7:36.31	700	8:11.52	750	8:46.36	800	9:21.18									
		35.44		35.48		35.10		35.21		34.84		34.82									
9	032099709	GOMEZ GARCIA ALBA	2001	ANDALUCIA	0,0																
	50	31.40	100	1:05.25	150	1:40.34	200	2:15.51	250	2:51.07	300	3:27.35	350	4:03.52	400	4:39.31	450	5:14.99	500	5:50.78	9:23.55
		31.40		33.85		35.09		35.17		35.56		36.28		36.17		35.79		35.68		35.79	
	550	6:26.56	600	7:02.53	650	7:38.78	700	8:14.99	750	8:50.84	800	9:23.55									
		35.78		35.97		36.25		36.21		35.85		32.71									

SUS: SUSTITUCIONES
RT: RETIRADONP: NO PRESENTADO
DVI: DESC. VIRAJE IRREGULADSI: DESC. SALIDA IRREGULA DNI: DNI
DSA: DESC. SALIDA ANTICIPA DL: DESC LLEGADA IRREGULDES: DESCALIFICADO
BAJ: BAJAMMN: M.M. Nac. (Para Edades)
RE: Record Pais

MSL ABSO800LF01CATEGORIA.pdf Información correcta a 13:29:39 12/02/2017

1 / 6

SPORTEC Sistemas de Información, MSL Software - www.msl.es





V CTO. ESPAÑA POR FEDERACIONES AUTONOMICAS, 11 Y 12 DE FEBRERO DE 2017

CASTELLÓN

Datos técnicos: Piscina de 50 m., Cronometraje Electrónico

12/02/2017

14 A:	8:49.50	ESCRIBANO TRIVIÑO ARIADNA	SABADELL	04/08/2015
15 A:	8:39.72	DASCA ROMEU CLAUDIA	MALAGA	04/04/2009
16 A:	8:39.99	CONS GESTIDO AGUEDA BEATRIZ	LAS PALMAS G.C.	13/07/2016
17 A:	8:31.92	DASCA ROMEU CLAUDIA	BARCELONA	04/06/2011

JUNIOR FEMENINO

RK	Licencia	Nombre	Año	Fed. Territo	Pts.	Resultado															
10	073481062	IRIARTE LARRALDE AMAIA	2000	NAVARRA	12,0																
	50	31.26	100	1:05.76	150	1:41.21	200	2:16.60	250	2:51.93	300	3:28.00	350	4:03.92	400	4:39.94	450	5:15.51	500	5:52.10	9:25.72
		31.26		34.50		35.45		35.39		35.33		36.07		35.92		36.02		35.57		36.59	
	550	6:27.71	600	7:03.99	650	7:40.04	700	8:16.02	750	8:51.49	800	9:25.72									
		35.61		36.28		36.05		35.98		35.47		34.23									
11	044734102	ARBELO ROMERO GISELA	2001	CANARIAS	11,0																
	50	32.41	100	1:07.69	150	1:44.69	200	2:20.92	250	2:57.64	300	3:34.53	350	4:11.44	400	4:48.23	450	5:24.79	500	6:01.69	9:38.38
		32.41		35.28		37.00		36.23		36.72		36.89		36.91		36.79		36.56		36.90	
	550	6:38.40	600	7:15.36	650	7:52.26	700	8:29.01	750	9:05.60	800	9:38.38									
		36.71		36.96		36.90		36.75		36.59		32.78									
12	080104328	DE TORO RODRIGUEZ ELENA	2001	EXTREMADU	10,0																
	50	32.34	100	1:08.07	150	1:43.93	200	2:20.68	250	2:57.13	300	3:33.85	350	4:10.28	400	4:47.16	450	5:24.04	500	6:01.06	9:39.21
		32.34		35.73		35.86		36.75		36.45		36.72		36.43		36.88		36.88		37.02	
	550	6:37.85	600	7:14.66	650	7:51.26	700	8:27.93	750	9:04.35	800	9:39.21									
		36.79		36.81		36.60		36.67		36.42		34.86									
13	073023313	FERNANDEZ NUÑEZ ALBA	2000	ARAGON	9,0																
	50	33.95	100	1:10.30	150	1:47.70	200	2:25.03	250	3:02.71	300	3:40.16	350	4:17.74	400	4:55.16	450	5:32.15	500	6:08.76	9:48.08
		33.95		36.35		37.40		37.33		37.68		37.45		37.58		37.42		36.99		36.61	
	550	6:45.66	600	7:22.69	650	7:59.67	700	8:36.69	750	9:12.62	800	9:48.08									
		36.90		37.03		36.98		37.02		35.93		35.46									
14	045176675	RODRÍGUEZ PRADA AINHOA	2000	CANARIAS	0,0																
	50	33.04	100	1:09.05	150	1:45.21	200	2:22.10	250	2:58.97	300	3:36.01	350	4:13.23	400	4:50.77	450	5:28.15	500	6:06.44	9:48.45
		33.04		36.01		36.16		36.89		36.87		37.04		37.22		37.54		37.38		38.29	
	550	6:44.30	600	7:22.18	650	7:59.93	700	8:37.54	750	9:13.63	800	9:48.45									
		37.86		37.88		37.75		37.61		36.09		34.82									
15	002567496	GONZALEZ MASA MARINA	2000	MADRID	0,0																
	50	31.90	100	1:06.97	150	1:43.61	200	2:20.96	250	2:58.11	300	3:35.63	350	4:12.83	400	4:50.50	450	5:28.05	500	6:05.34	9:48.53
		31.90		35.07		36.64		37.35		37.15		37.52		37.20		37.67		37.55		37.29	
	550	6:42.87	600	7:20.23	650	7:58.67	700	8:36.02	750	9:13.80	800	9:48.53									
		37.53		37.36		38.44		37.35		37.78		34.73									
16	AAA941444	GARCÍA GARAY MAITE	2001	PAIS VASCO	8,0																
	50		100	1:11.59	150	1:48.74	200	2:26.04	250		300	3:40.59	350	4:18.24	400	4:55.53	450	5:32.95	500	6:10.06	9:53.77
				:11.59		37.15		37.30			:40.59		37.65		37.29		37.42		37.11		
	550	6:47.37	600	7:25.09	650	8:02.73	700	8:40.10	750	9:17.51	800	9:53.77									
		37.31		37.72		37.64		37.37		37.41		36.26									
17	044349316	BARRUETABEÑA MORENO MAITE	2001	PAIS VASCO	0,0																
	50	32.66	100	1:08.46	150	1:45.26	200	2:22.46	250	2:59.65	300	3:37.30	350	4:14.98	400	4:53.23	450	5:31.25	500	6:08.88	9:54.88
		32.66		35.80		36.80		37.20		37.19		37.65		37.68		38.25		38.02		37.63	
	550	6:46.62	600	7:24.09	650	8:01.81	700	8:39.73	750	9:17.64	800	9:54.88									
		37.74		37.47		37.72		37.92		37.91		37.24									
18	071310491	RODRIGUEZ TEJERINA LAURA	2000	CASTILLA-LE	7,0																
	50	32.92	100	1:08.79	150	1:45.81	200	2:22.92	250	2:59.92	300	3:37.24	350	4:14.17	400	4:51.89	450	5:28.75	500	6:06.75	9:56.89
		32.92		35.87		37.02		37.11		37.00		37.32		36.93		37.72		36.86		38.00	
	550	6:45.02	600	7:23.58	650	8:02.18	700	8:41.29	750	9:19.31	800	9:56.89									
		38.27		38.56		38.60		39.11		38.02		37.58									

SUS: SUSTITUCIONES
RT: RETIRADONP: NO PRESENTADO
DVI: DESC. VIRAJE IRREGULADSI: DESC. SALIDA IRREGULA DNI: DNI
DSA: DESC. SALIDA ANTICIPA DL: DESC LLEGADA IRREGULDES: DESCALIFICADO
BAJ: BAJAMMN: M.M. Nac. (Para Edades)
RE: Record Pais



V CTO. ESPAÑA POR FEDERACIONES AUTONOMICAS, 11 Y 12 DE FEBRERO DE 2017

CASTELLON

Datos técnicos: Piscina de 50 m., Cronometraje Electrónico

12/02/2017

14 A:	8:49.50	ESCRIBANO TRIVIÑO ARIADNA	SABADELL	04/08/2015
15 A:	8:39.72	DASCA ROMEU CLAUDIA	MALAGA	04/04/2009
16 A:	8:39.99	CONS GESTIDO AGUEDA BEATRIZ	LAS PALMAS G.C.	13/07/2016
17 A:	8:31.92	DASCA ROMEU CLAUDIA	BARCELONA	04/06/2011

JUNIOR FEMENINO

RK	Licencia	Nombre	Año	Fed. Territo	Pts.	Resultado																
19	016617916	ROSCO ORTEGA ANA	2000	LA RIOJA	0,0																	
		50	33.29	100	1:09.06	150	1:45.76	200	2:23.23	250	3:00.78	300	3:38.54	350	4:16.54	400	4:54.80	450	5:32.78	500	6:10.81	9:58.81
			33.29		35.77		36.70		37.47		37.55		37.76		38.00		38.26		37.98		38.03	
		550	6:48.83	600	7:27.04	650	8:05.02	700	8:43.71	750	9:21.62	800	9:58.81									
			38.02		38.21		37.98		38.69		37.91		37.19									
20	071043635	ACEBES FERNANDEZ NEREA	2000	CASTILLA-LE	0,0																	
		50	35.13	100	1:13.14	150	1:51.39	200	2:29.80	250	3:08.31	300	3:46.66	350	4:24.45	400	5:02.97	450	5:40.91	500	6:19.38	10:07.89
			35.13		38.01		38.25		38.41		38.51		38.35		37.79		38.52		37.94		38.47	
		550	6:57.86	600	7:36.21	650	8:14.41	700	8:52.40	750	9:30.44	800	10:07.89									
			38.48		38.35		38.20		37.99		38.04		37.45									
21	048744410	PUJANTE VERA MARTA	2000	REGION DE M	0,0																	
		50	33.66	100	1:10.75	150	1:49.14	200	2:28.38	250	3:07.72	300	3:47.28	350	4:27.53	400	5:07.60	450	5:47.93	500	6:26.88	10:21.86
			33.66		37.09		38.39		39.24		39.34		39.56		40.25		40.07		40.33		38.95	
		550	7:07.01	600	7:46.55	650	8:26.37	700	9:06.04	750	9:45.53	800	10:21.86									
			40.13		39.54		39.82		39.67		39.49		36.33									

SUS: SUSTITUCIONES
RT: RETIRADONP: NO PRESENTADO
DVI: DESC. VIRAJE IRREGULADSI: DESC. SALIDA IRREGULA DNI: DNI
DSA: DESC. SALIDA ANTICIPA DL: DESC LLEGADA IRREGULDES: DESCALIFICADO
BAJ: BAJAMMN: M.M. Nac. (Para Edades)
RE: Record Pais

MSL ABSO800LF01CATEGORIA.pdf Información correcta a 13:29:39 12/02/2017

3 / 6

MSL SPORTEC Sistemas de Información, MSL Software - www.msl.es





V CTO. ESPAÑA POR FEDERACIONES AUTONOMICAS, 11 Y 12 DE FEBRERO DE 2017

CASTELLÓN

Datos técnicos: Piscina de 50 m., Cronometraje Electrónico

12/02/2017

14 A:	8:49.50	ESCRIBANO TRIVIÑO ARIADNA	SABADELL	04/08/2015
15 A:	8:39.72	DASCA ROMEU CLAUDIA	MALAGA	04/04/2009
16 A:	8:39.99	CONS GESTIDO AGUEDA BEATRIZ	LAS PALMAS G.C.	13/07/2016
17 A:	8:31.92	DASCA ROMEU CLAUDIA	BARCELONA	04/06/2011

INFANTIL FEMENINO

RK	Licencia	Nombre	Año	Fed. Territo	Pts.	Resultado															
1	006013784	GONZALEZ DE OLIVEIRA NADIA	2002	MADRID	22,0																
	50	30.45	100	1:04.01	150	1:37.74	200	2:11.75	250	2:45.54	300	3:19.29	350	3:53.44	400	4:27.73	450	5:01.77	500	5:36.30	9:01.50
		30.45		33.56		33.73		34.01		33.79		33.75		34.15		34.29		34.04		34.53	
	550	6:10.50	600	6:45.14	650	7:19.71	700	7:54.25	750	8:28.42	800	9:01.50									
		34.20		34.64		34.57		34.54		34.17		33.08									
2	047570326	OLIVAN MERCADER AINA	2002	CATALUÑA	19,0																
	50	31.28	100	1:04.72	150	1:38.93	200	2:13.40	250	2:47.68	300	3:21.99	350	3:56.76	400	4:30.93	450	5:05.61	500	5:40.00	9:04.39
		31.28		33.44		34.21		34.47		34.28		34.31		34.77		34.17		34.68		34.39	
	550	6:14.58	600	6:49.10	650	7:23.77	700	7:58.25	750	8:32.05	800	9:04.39									
		34.58		34.52		34.67		34.48		33.80		32.34									
3	046377196	LOPEZ SANCHEZ-MIGALLON AIDA	2002	CATALUÑA	0,0																
	50	31.35	100	1:04.76	150	1:39.33	200	2:13.69	250	2:48.50	300	3:23.01	350	3:57.88	400	4:32.52	450	5:07.40	500	5:42.07	9:12.04
		31.35		33.41		34.57		34.36		34.81		34.51		34.87		34.64		34.88		34.67	
	550	6:17.16	600	6:52.43	650	7:27.71	700	8:02.97	750	8:38.12	800	9:12.04									
		35.09		35.27		35.28		35.26		35.15		33.92									
4	079036990	CLARO MARTINEZ MARIA	2002	ANDALUCIA	17,0																
	50	30.83	100	1:04.31	150	1:38.70	200	2:13.34	250	2:48.34	300	3:23.85	350	3:59.46	400	4:35.54	450	5:11.51	500	5:47.44	9:22.96
		30.83		33.48		34.39		34.64		35.00		35.51		35.61		36.08		35.97		35.93	
	550	6:23.59	600	6:59.41	650	7:35.77	700	8:11.39	750	8:47.27	800	9:22.96									
		36.15		35.82		36.36		35.62		35.88		35.69									
5	001614234	PANAZAN DALINA ANDREA	2003	LA RIOJA	16,0																
	50	32.08	100	1:06.89	150	1:42.24	200	2:17.72	250	2:53.42	300	3:29.00	350	4:04.73	400	4:40.12	450	5:15.62	500	5:51.49	9:23.60
		32.08		34.81		35.35		35.48		35.70		35.58		35.73		35.39		35.50		35.87	
	550	6:27.35	600	7:03.30	650	7:39.41	700	8:14.99	750	8:50.31	800	9:23.60									
		35.86		35.95		36.11		35.58		35.32		33.29									
6	053928242	NAVAS RUIZ ANDREA	2003	ANDALUCIA	0,0																
	50	30.96	100	1:05.37	150	1:40.67	200	2:16.69	250	2:52.57	300	3:29.00	350	4:05.38	400	4:41.86	450	5:18.26	500	5:54.88	9:30.83
		30.96		34.41		35.30		36.02		35.88		36.43		36.38		36.48		36.40		36.62	
	550	6:31.42	600	7:08.05	650	7:44.16	700	8:20.93	750	8:56.55	800	9:30.83									
		36.54		36.63		36.11		36.77		35.62		34.28									
7	23955801J	VICENTE DE DIEGO ALBA	2002	REGION DE M	15,0																
	50	34.07	100	1:10.14	150	1:46.69	200	2:23.26	250	2:59.67	300	3:36.02	350	4:12.35	400	4:48.29	450	5:24.15	500	6:00.15	9:31.63
		34.07		36.07		36.55		36.57		36.41		36.35		36.33		35.94		35.86		36.00	
	550	6:35.47	600	7:11.36	650	7:47.08	700	8:22.67	750	8:57.78	800	9:31.63									
		35.32		35.89		35.72		35.59		35.11		33.85									
8	016636779	NUINO GALAN SALMA	2002	LA RIOJA	0,0																
	50	32.43	100	1:07.91	150	1:43.77	200	2:20.06	250	2:56.39	300	3:32.72	350	4:09.15	400	4:45.50	450	5:22.13	500	5:58.51	9:31.87
		32.43		35.48		35.86		36.29		36.33		36.33		36.43		36.35		36.63		36.38	
	550	6:35.12	600	7:11.13	650	7:47.22	700	8:22.64	750	8:58.08	800	9:31.87									
		36.61		36.01		36.09		35.42		35.44		33.79									
9	025360012	GOMEZ POZA MARIA	2002	ARAGON	14,0																
	50	32.54	100	1:07.68	150	1:43.51	200	2:19.87	250	2:55.88	300	3:32.41	350	4:08.25	400	4:44.51	450	5:20.74	500	5:57.57	9:32.65
		32.54		35.14		35.83		36.36		36.01		36.53		35.84		36.26		36.23		36.83	
	550	6:33.95	600	7:10.91	650	7:47.19	700	8:22.89	750	8:57.96	800	9:32.65									
		36.38		36.96		36.28		35.70		35.07		34.69									

SUS: SUSTITUCIONES
RT: RETIRADONP: NO PRESENTADO
DVI: DESC. VIRAJE IRREGULADSI: DESC. SALIDA IRREGULA
DSA: DESC. SALIDA ANTICIPADNI: DNI
DL: DESC LLEGADA IRREGULDES: DESCALIFICADO
BAJ: BAJAMMN: M.M. Nac. (Para Edades)
RE: Record Pais



V CTO. ESPAÑA POR FEDERACIONES AUTONOMICAS, 11 Y 12 DE FEBRERO DE 2017

CASTELLÓN

Datos técnicos: Piscina de 50 m., Cronometraje Electrónico

12/02/2017

14 A:	8:49.50	ESCRIBANO TRIVIÑO ARIADNA	SABADELL	04/08/2015
15 A:	8:39.72	DASCA ROMEU CLAUDIA	MALAGA	04/04/2009
16 A:	8:39.99	CONS GESTIDO AGUEDA BEATRIZ	LAS PALMAS G.C.	13/07/2016
17 A:	8:31.92	DASCA ROMEU CLAUDIA	BARCELONA	04/06/2011

INFANTIL FEMENINO

RK	Licencia	Nombre	Año	Fed. Territo	Pts.	Resultado					
10	073402561	SERRET BESER LLUM	2002	COMUNIDAD \	13,0						
50	32.34	100 1:07.72	150 1:43.05	200 2:18.94	250 2:54.96	300 3:31.15	350 4:07.35	400 4:43.67	450 5:19.90	500 5:56.55	9:33.09
	32.34	35.38	35.33	35.89	36.02	36.19	36.20	36.32	36.23	36.65	
550	6:32.89	600 7:09.31	650 7:45.58	700 8:21.52	750	800 9:33.09					
	36.34	36.42	36.27	35.94		:33.09					
11	991126364	MARTINEZ PARADA ALBA	2002	GALICIA	12,0						
50	32.79	100 1:08.47	150 1:44.21	200 2:20.43	250 2:56.72	300 3:33.47	350 4:10.25	400 4:46.80	450 5:23.26	500 5:59.69	9:33.17
	32.79	35.68	35.74	36.22	36.29	36.75	36.78	36.55	36.46	36.43	
550	6:35.90	600 7:12.07	650 7:48.00	700 8:24.09	750 8:59.52	800 9:33.17					
	36.21	36.17	35.93	36.09	35.43	33.65					
12	020149949	BARBER NAVARRO CRISTINA	2002	COMUNIDAD \	0,0						
50	32.78	100 1:08.57	150 1:44.77	200 2:20.89	250 2:57.63	300 3:34.37	350 4:11.28	400 4:47.69	450 5:24.86	500 6:01.59	9:36.15
	32.78	35.79	36.20	36.12	36.74	36.74	36.91	36.41	37.17	36.73	
550	6:38.56	600 7:14.74	650 7:51.39	700 8:27.48	750 9:03.28	800 9:36.15					
	36.97	36.18	36.65	36.09	35.80	32.87					
13	049445321	LAMBERTO GARCIA ANA MARIA	2002	REGION DE M	0,0						
50	33.17	100 1:09.04	150 1:45.49	200 2:22.50	250 2:59.10	300 3:36.36	350 4:13.17	400 4:50.14	450 5:27.46	500 6:03.71	9:36.54
	33.17	35.87	36.45	37.01	37.26	37.26	36.81	36.97	37.32	36.25	
550	6:38.79	600 7:14.40	650 7:51.74	700 8:28.42	750 9:03.15	800 9:36.54					
	35.08	35.61	37.34	36.68	34.73	33.39					
14	000281371	MARTIN FERNANDEZ LEIRE	2003	PAIS VASCO	11,0						
50	33.02	100 1:09.17	150 1:45.70	200 2:22.40	250 2:59.03	300 3:36.01	350 4:12.45	400 4:49.08	450 5:25.40	500 6:02.75	9:42.26
	33.02	36.15	36.53	36.70	36.63	36.98	36.44	36.63	36.32	37.35	
550	6:39.28	600 7:16.18	650 7:53.30	700 8:30.02	750 9:06.79	800 9:42.26					
	36.53	36.90	37.12	36.72	36.77	35.47					
15	045876808	MARTIN BECERRA ANA MARIA	2003	EXTREMADU	10,0						
50	33.17	100 1:08.48	150 1:44.50	200 2:20.68	250 2:56.94	300 3:33.70	350 4:10.45	400 4:47.32	450 5:24.55	500 6:01.52	9:44.84
	33.17	35.31	36.02	36.18	36.26	36.76	36.75	36.87	37.23	36.97	
550	6:38.93	600 7:16.36	650 7:54.17	700 8:31.70	750 9:09.30	800 9:44.84					
	37.41	37.43	37.81	37.53	37.60	35.54					
16	045197451	ETXEBESTE NIETO AINARA	2002	PAIS VASCO	0,0						
50	33.26	100 1:09.73	150 1:46.64	200 2:23.81	250 3:00.61	300 3:37.79	350 4:14.69	400 4:52.06	450 5:29.29	500 6:06.72	9:51.56
	33.26	36.47	36.91	37.17	36.80	37.18	36.90	37.37	37.23	37.43	
550	6:44.18	600 7:21.92	650 7:59.31	700 8:37.32	750 9:14.49	800 9:51.56					
	37.46	37.74	37.39	38.01	37.17	37.07					
17	P00600313	MACIAS GONZALEZ DANIELA	2003	CANARIAS	9,0						
50	33.83	100 1:09.77	150 1:46.92	200 2:23.93	250 3:01.42	300 3:38.27	350 4:15.71	400 4:53.12	450 5:31.18	500 6:08.75	9:54.49
	33.83	35.94	37.15	37.01	37.49	36.85	37.44	37.41	38.06	37.57	
550	6:46.60	600 7:24.42	650 8:02.07	700 8:39.75	750 9:18.03	800 9:54.49					
	37.85	37.82	37.65	37.68	38.28	36.46					
18	071473826	LAFUENTE ASTORGA LAURA	2002	CASTILLA-LE	8,0						
50	33.53	100 1:10.64	150 1:47.46	200 2:24.83	250 3:01.89	300 3:40.32	350 4:18.82	400 4:57.53	450 5:36.07	500 6:14.49	10:01.83
	33.53	37.11	36.82	37.37	37.06	38.43	38.50	38.71	38.54	38.42	
550	6:52.46	600 7:31.30	650 8:09.34	700 8:48.14	750 9:25.22	800 10:01.83					
	37.97	38.84	38.04	38.80	37.08	36.61					

SUS: SUSTITUCIONES
RT: RETIRADONP: NO PRESENTADO
DVI: DESC. VIRAJE IRREGULADSI: DESC. SALIDA IRREGULA DNI: DNI
DSA: DESC. SALIDA ANTICIPA DL: DESC LLEGADA IRREGULDES: DESCALIFICADO
BAJ: BAJAMMN: M.M. Nac. (Para Edades)
RE: Record Pais

MSL ABSO800LF01CATEGORIA.pdf Información correcta a 13:29:39 12/02/2017

5 / 6

MSL SPORTEC Sistemas de Información, MSL Software - www.msl.es





V CTO. ESPAÑA POR FEDERACIONES AUTONOMICAS, 11 Y 12 DE FEBRERO DE 2017

CASTELLÓN

Datos técnicos: Piscina de 50 m., Cronometraje Electrónico

12/02/2017

14 A:	8:49.50	ESCRIBANO TRIVIÑO ARIADNA	SABADELL	04/08/2015
15 A:	8:39.72	DASCA ROMEU CLAUDIA	MALAGA	04/04/2009
16 A:	8:39.99	CONS GESTIDO AGUEDA BEATRIZ	LAS PALMAS G.C.	13/07/2016
17 A:	8:31.92	DASCA ROMEU CLAUDIA	BARCELONA	04/06/2011

INFANTIL FEMENINO

RK	Licencia	Nombre	Año	Fed. Territo	Pts.	Resultado															
19	071796115	ALONSO ZORRILLA CLAUDIA	2002	CASTILLA-LE	0,0																
	50	33.12	100	1:10.71	150	1:48.71	200	2:26.76	250	3:04.84	300	3:43.23	350	4:21.68	400	5:00.36	450	5:38.54	500	6:16.92	10:05.48
		33.12		37.59		38.00		38.05		38.08		38.39		38.45		38.68		38.18		38.38	
	550	6:55.31	600	7:33.69	650	8:11.74	700	8:50.28	750	9:28.71	800	10:05.48									
		38.39		38.38		38.05		38.54		38.43		36.77									
20	003946271	DE DIOS LASA MIRIAM	2002	CASTILLA-LA I	7,0																
	50	34.76	100	1:12.16	150	1:50.77	200	2:29.77	250	3:08.88	300	3:47.88	350	4:26.84	400	5:05.62	450	5:44.21	500	6:23.10	10:08.06
		34.76		37.40		38.61		39.00		39.11		39.00		38.96		38.78		38.59		38.89	
	550	7:01.73	600	7:40.45	650	8:19.11	700	8:57.48	750	9:33.43	800	10:08.06									
		38.63		38.72		38.66		38.37		35.95		34.63									
21	020513729	ORTIZ AGUILAR NOELIA	2002	CASTILLA-LA I	0,0																
	50	34.69	100	1:12.98	150	1:51.34	200	2:30.12	250	3:08.37	300	3:47.96	350	4:26.52	400	5:04.90	450	5:43.31	500	6:21.64	10:08.39
		34.69		38.29		38.36		38.78		38.25		39.59		38.56		38.38		38.41		38.33	
	550	7:00.15	600	7:38.76	650	8:17.32	700	8:55.50	750	9:32.42	800	10:08.39									
		38.51		38.61		38.56		38.18		36.92		35.97									
22	P00131057	GARAYOA ESPELOSIN MAREN	2002	NAVARRA	6,0																
	50	34.01	100	1:11.98	150	1:50.82	200	2:29.32	250	3:08.47	300	3:47.14	350	4:26.22	400	5:04.68	450	5:43.69	500	6:22.21	10:10.03
		34.01		37.97		38.84		38.50		39.15		38.67		39.08		38.46		39.01		38.52	
	550	7:01.15	600	7:39.78	650	8:18.83	700	8:57.23	750	9:34.47	800	10:10.03									
		38.94		38.63		39.05		38.40		37.24		35.56									
23	073138205	CARRILLO HOYO YLENIA	2002	NAVARRA	0,0																
	50	33.94	100	1:11.33	150	1:49.98	200	2:29.24	250	3:08.24	300	3:47.75	350		400	5:07.46	450	5:48.18	500	6:27.97	10:21.45
		33.94		37.39		38.65		39.26		39.00		39.51				:07.46		40.72		39.79	
	550	7:08.03	600	7:48.37	650	8:28.24	700	9:08.11	750		800	10:21.45									
		40.06		40.34		39.87		39.87				:21.45									
24	045169274	HERNANDEZ MARTIN NEREA	2003	CANARIAS	0,0																
	50	35.28	100	1:13.42	150		200	2:31.86	250	3:12.02	300	3:51.68	350		400	5:11.58	450		500	6:31.52	10:26.24
		35.28		38.14				:31.86		40.16		39.66				:11.58				:31.52	
	550	7:11.75	600	7:51.47	650		700	9:10.86	750		800	10:26.24									
		40.23		39.72				:10.86				:26.24									

SUS: SUSTITUCIONES
RT: RETIRADONP: NO PRESENTADO
DVI: DESC. VIRAJE IRREGULADSI: DESC. SALIDA IRREGULA DNI: DNI
DSA: DESC. SALIDA ANTICIPA DL: DESC LLEGADA IRREGULDES: DESCALIFICADO
BAJ: BAJAMMN: M.M. Nac. (Para Edades)
RE: Record Pais

MSL ABSO800LF01CATEGORIA.pdf Información correcta a 13:29:39 12/02/2017

6 / 6

SPORTEC Sistemas de Información, MSL Software - www.msl.es





V CTO. ESPAÑA POR FEDERACIONES AUTONOMICAS, 11 Y 12 DE FEBRERO DE 2017

CASTELLÓN

Datos técnicos: Piscina de 50 m., Cronometraje Electrónico

12/02/2017

15 A:	1:53.68	GONZALEZ DE OLIVEIRA HUGO	BARCELONA	27/07/2014
16 A:	1:50.09	CASTRO VALLE CESAR	SINGAPUR (SIN)	28/08/2015
17 A:	1:49.31	CASTRO VALLE CESAR	SABADELL	20/03/2016
18 A:	1:50.44	DURAN NAVIA MIGUEL	POZNAN (POL)	12/07/2013

JUNIOR MASCULINO

RK	Licencia	Nombre	Año	Fed. Territo	50	100	150	200	250	300	350	400	Pts.	Resultado
1	02299985P	ARÉVALO RUBIO FRANCISCO	1999	MADRID	26.65	55.30	1:24.25	1:52.54	22,0	1:52.54				
					26.65	28.65	28.95	28.29						
2	047896639	RAMOS FERNANDEZ ALEX	1999	CATALUÑA	26.51	55.68	1:24.78	1:53.11	19,0	1:53.11				
					26.51	29.17	29.10	28.33						
3	047922875	GIL CORBACHO MARCOS	2000	CATALUÑA	26.97	55.83	1:25.14	1:53.74	0,0	1:53.74				
					26.97	28.86	29.31	28.60						
4	508170441	GARCIA MARCOS ALBERTO	2000	MADRID	26.81	56.24	1:25.79	1:55.45	0,0	1:55.45				
					26.81	29.43	29.55	29.66						
5	053772293	ALCANTARILLA ROMERO EUSEBIO	1999	ANDALUCIA	27.90	57.64	1:27.70	1:56.58	17,0	1:56.58				
					27.90	29.74	30.06	28.88						
6	045345027	RAMON SUAREZ JORGE DE	1999	CANARIAS	27.50	57.33	1:27.59	1:56.73	16,0	1:56.73				
					27.50	29.83	30.26	29.14						
7	053798276	TOME SANLES MANUEL	1999	GALICIA	27.59	57.47	1:27.68	1:57.39	15,0	1:57.39				
					27.59	29.88	30.21	29.71						
8	071451997	ANTOÑON RODRIGUEZ VICTOR	1999	CASTILLA-LE	26.67	56.22	1:26.80	1:57.45	14,0	1:57.45				
					26.67	29.55	30.58	30.65						
9	078596899	GARCIA MORENO JORGE	2000	CANARIAS	28.52	58.66	1:28.39	1:57.62	0,0	1:57.62				
					28.52	30.14	29.73	29.23						
10	P00438196	CARMONA MARIÑO IVAN	1999	ANDALUCIA	27.43	57.23	1:27.60	1:58.22	0,0	1:58.22				
					27.43	29.80	30.37	30.62						
11	044574195	AGUILAR URTXEGI ARITZ	1999	PAIS VASCO	27.86	58.04	1:29.23	1:58.47	13,0	1:58.47				
					27.86	30.18	31.19	29.24						
12	049149728	LUDEÑA MORENO EDUARDO	1999	REGION DE M	27.86	58.11		1:59.67	12,0	1:59.67				
					27.86	30.25		:59.67						
13	023916643	GARCIA CASES ARNAU	1999	COMUNIDAD \	27.38	57.61	1:29.07	1:59.71	11,0	1:59.71				
					27.38	30.23	31.46	30.64						
14	999100803	RODRIGUEZ CAYETANO MIGUEL	2000	EXTREMADU	28.67	59.53	1:30.23	2:00.02	10,0	2:00.02				
					28.67	30.86	30.70	29.79						
15	015222742	GODOY MARTINEZ MARCOS	1999	LA RIOJA	28.98	59.28	1:30.02	2:00.06	9,0	2:00.06				
					28.98	30.30	30.74	30.04						
16	049582906	OLAIZOLA CASTELLANOS GORKA	1999	PAIS VASCO	28.74	58.89	1:29.64	2:00.22	0,0	2:00.22				
					28.74	30.15	30.75	30.58						

SUS: SUSTITUCIONES
RT: RETIRADONP: NO PRESENTADO
DVI: DESC. VIRAJE IRREGULADSI: DESC. SALIDA IRREGULA
DSA: DESC. SALIDA ANTICIPA

DNI: DNI

DL: DESC LLEGADA IRREGUL

DES: DESCALIFICADO
BAJ: BAJAMMN: M.M. Nac. (Para Edades)
RE: Record Pais

MSL ABSO200LM01CATEGORIA.pdf Información correcta a 13:32:36 12/02/2017

1 / 4

MSL SPORTEC Sistemas de Información, MSL Software - www.msl.es





V CTO. ESPAÑA POR FEDERACIONES AUTONOMICAS, 11 Y 12 DE FEBRERO DE 2017

CASTELLÓN

Datos técnicos: Piscina de 50 m., Cronometraje Electrónico

12/02/2017

15 A:	1:53.68	GONZALEZ DE OLIVEIRA HUGO	BARCELONA	27/07/2014
16 A:	1:50.09	CASTRO VALLE CESAR	SINGAPUR (SIN)	28/08/2015
17 A:	1:49.31	CASTRO VALLE CESAR	SABADELL	20/03/2016
18 A:	1:50.44	DURAN NAVIA MIGUEL	POZNAN (POL)	12/07/2013

JUNIOR MASCULINO

RK	Licencia	Nombre	Año	Fed. Territo									Pts.	Resultado
17	076054468	MUÑOZ ARBOIX ALEJANDRO	1999	EXTREMADU	50	28.35	100	58.42	150	1:29.78	200	2:00.55	0,0	2:00.55
						28.35		30.07		31.36		30.77		
18	048681992	RINCON MARTINEZ RAUL	1999	COMUNIDAD \	50	28.29	100	58.70	150	1:29.76	200	2:00.67	0,0	2:00.67
						28.29		30.41		31.06		30.91		
19	049211496	LOZANO FERNANDEZ CARLOS	2000	CASTILLA-LA I	50	28.99	100	59.95	150	1:30.56	200	2:01.35	8,0	2:01.35
						28.99		30.96		30.61		30.79		
20	073026224	PEREZ SIENES DAVID	1999	ARAGON	50	28.42	100	58.47	150	1:29.72	200	2:01.64	7,0	2:01.64
						28.42		30.05		31.25		31.92		
21	048745804	FRESCO VARGAS ALVARO	2000	REGION DE M	50	29.32	100	1:00.14	150	1:32.08	200	2:02.48	0,0	2:02.48
						29.32		30.82		31.94		30.40		
22	071317985	RODRIGUEZ FERNANDEZ ARTURO	2000	CASTILLA-LE	50	28.35	100	59.22	150	1:31.22	200	2:03.11	0,0	2:03.11
						28.35		30.87		32.00		31.89		
23	073139296	ANAUT SAGASTIBELTZA JOEL	1999	NAVARRA	50	28.47	100	59.53	150	1:31.43	200	2:03.26	6,0	2:03.26
						28.47		31.06		31.90		31.83		
24	048156765	MARTINEZ NIETO PABLO	2000	CASTILLA-LA I	50	29.37	100	1:01.79	150	1:32.41	200	2:03.28	0,0	2:03.28
						29.37		32.42		30.62		30.87		
25	073415480	PASCUAL BULDON OSCAR	2000	NAVARRA	50	28.49	100	58.73	150	1:31.16	200	2:04.27	0,0	2:04.27
						28.49		30.24		32.43		33.11		
26	078773005	GONZALEZ ORTEGA MIGUEL	1999	LA RIOJA	50	29.31	100	1:00.78	150	1:32.51	200	2:04.37	0,0	2:04.37
						29.31		31.47		31.73		31.86		

SUS: SUSTITUCIONES
RT: RETIRADONP: NO PRESENTADO
DVI: DESC. VIRAJE IRREGULADSI: DESC. SALIDA IRREGULA DNI: DNI
DSA: DESC. SALIDA ANTICIPA DL: DESC LLEGADA IRREGULDES: DESCALIFICADO
BAJ: BAJAMMN: M.M. Nac. (Para Edades)
RE: Record Pais

MSL ABSO200LM01CATEGORIA.pdf Información correcta a 13:32:36 12/02/2017

2 / 4

SPORTTEC Sistemas de Información, MSL Software - www.msl.es





V CTO. ESPAÑA POR FEDERACIONES AUTONOMICAS, 11 Y 12 DE FEBRERO DE 2017

CASTELLÓN

Datos técnicos: Piscina de 50 m., Cronometraje Electrónico

12/02/2017

15 A:	1:53.68	GONZALEZ DE OLIVEIRA HUGO	BARCELONA	27/07/2014
16 A:	1:50.09	CASTRO VALLE CESAR	SINGAPUR (SIN)	28/08/2015
17 A:	1:49.31	CASTRO VALLE CESAR	SABADELL	20/03/2016
18 A:	1:50.44	DURAN NAVIA MIGUEL	POZNAN (POL)	12/07/2013

INFANTIL MASCULINO

RK	Licencia	Nombre	Año	Fed. Territo					Pts.	Resultado				
1	024450507	PUEBLA MARTINEZ ALEJANDRO	2002	REGION DE M	50	28.01	100	58.37	150	1:28.64	200	1:56.99	22,0	1:56.99
						28.01		30.36		30.27		28.35		
2	050341005	QUIJADA ROLDAN CARLOS	2001	MADRID	50	28.13	100	58.37	150	1:28.58	200	1:57.70	19,0	1:57.70
						28.13		30.24		30.21		29.12		
3	039940727	SIRE FIGUERAS FERRAN	2001	CATALUÑA	50	28.36	100	58.54	150	1:28.81	200	1:58.16	17,0	1:58.16
						28.36		30.18		30.27		29.35		
4	073116308	AGUILAR ELIZALDE JAVIER	2001	NAVARRA	50	28.04	100	58.32	150	1:28.95	200	1:59.13	16,0	1:59.13
						28.04		30.28		30.63		30.18		
5	021788571	PEROSANZ LOPEZ GUILLERMO	2001	CATALUÑA	50	28.31	100	59.10	150	1:29.93	200	1:59.77	0,0	1:59.77
						28.31		30.79		30.83		29.84		
6	046071852	JUAREZ VILLARREAL JUAN ALFONSO	2001	ANDALUCIA	50	27.99	100	59.25	150	1:30.52	200	2:01.06	15,0	2:01.06
						27.99		31.26		31.27		30.54		
7	079086684	MERINO MONTES DE OCA ALVARO	2001	CANARIAS	50	28.66	100	59.97	150	1:31.35	200	2:01.66	14,0	2:01.66
						28.66		31.31		31.38		30.31		
8	051180477	PASCUAL DEL CID ALEJANDRO	2002	MADRID	50	27.84	100	58.58	150	1:29.92	200	2:01.72	0,0	2:01.72
						27.84		30.74		31.34		31.80		
9	026142579	RUIZ DIAZ GONZALO	2001	LA RIOJA	50	29.23	100	59.90	150	1:30.83	200	2:01.94	13,0	2:01.94
						29.23		30.67		30.93		31.11		
10	020911522	SOS LLUCH SERGI	2001	COMUNIDAD \	50	28.80	100	1:00.02	150	1:31.68	200	2:02.37	12,0	2:02.37
						28.80		31.22		31.66		30.69		
11	048607488	RODRIGUEZ SUCH EDGAR	2001	COMUNIDAD \	50	28.83	100	1:00.25	150	1:32.63	200	2:02.53	0,0	2:02.53
						28.83		31.42		32.38		29.90		
12	023331467	MARTINEZ GALLARDO VICTOR	2001	REGION DE M	50	29.07	100	1:00.33	150	1:31.89	200	2:03.13	0,0	2:03.13
						29.07		31.26		31.56		31.24		
13	045391092	RODRIGUEZ VEGA VICTOR	2001	CANARIAS	50	28.66	100	1:00.35	150	1:33.36	200	2:03.48	0,0	2:03.48
						28.66		31.69		33.01		30.12		
14	008805316	TORRES OLIVERA RAUL	2001	EXTREMADU	50	30.43	100	1:02.00	150	1:33.09	200	2:03.76	11,0	2:03.76
						30.43		31.57		31.09		30.67		
15	L00563108	BOBO GALVAN JUAN CARLOS	2001	ANDALUCIA	50	28.43	100	58.83	150	1:31.14	200	2:03.79	0,0	2:03.79
						28.43		30.40		32.31		32.65		
16	073460103	SOTES SENOSIAIN GARAI	2001	NAVARRA	50	30.07	100	1:02.15	150	1:33.81	200	2:03.82	0,0	2:03.82
						30.07		32.08		31.66		30.01		

SUS: SUSTITUCIONES
RT: RETIRADONP: NO PRESENTADO
DVI: DESC. VIRAJE IRREGULADSI: DESC. SALIDA IRREGULA DNI: DNI
DSA: DESC. SALIDA ANTICIPA DL: DESC LLEGADA IRREGULDES: DESCALIFICADO
BAJ: BAJAMMN: M.M. Nac. (Para Edades)
RE: Record Pais

MSL ABSO200LM01CATEGORIA.pdf Información correcta a 13:32:36 12/02/2017

3 / 4

MSL SPORTEC Sistemas de Información, MSL Software - www.msl.es





V CTO. ESPAÑA POR FEDERACIONES AUTONOMICAS, 11 Y 12 DE FEBRERO DE 2017

CASTELLÓN

Datos técnicos: Piscina de 50 m., Cronometraje Electrónico

12/02/2017

15 A:	1:53.68	GONZALEZ DE OLIVEIRA HUGO	BARCELONA	27/07/2014
16 A:	1:50.09	CASTRO VALLE CESAR	SINGAPUR (SIN)	28/08/2015
17 A:	1:49.31	CASTRO VALLE CESAR	SABADELL	20/03/2016
18 A:	1:50.44	DURAN NAVIA MIGUEL	POZNAN (POL)	12/07/2013

INFANTIL MASCULINO

RK	Licencia	Nombre	Año	Fed. Territo									Pts.	Resultado
17	053795828	LAGES BRION ALEXANDRE	2001	GALICIA	50	28.36	100	59.61	150	1:32.18	200	2:03.92	10,0	2:03.92
						28.36		31.25		32.57		31.74		
18	053860700	JUNCAL MOREIRA PABLO	2001	GALICIA	50	29.23	100	1:01.40	150	1:33.95	200	2:04.54	0,0	2:04.54
						29.23		32.17		32.55		30.59		
19	099085868	MARTIN-CONSUEGRA LOPEZ MANUEL	2001	CASTILLA-LA I	50	29.10	100	1:01.05	150	1:33.36	200	2:05.08	9,0	2:05.08
						29.10		31.95		32.31		31.72		
20	076046824	MATEOS ALONSO RODRIGO	2002	EXTREMADU	50	29.41	100	1:00.57	150	1:33.52	200	2:05.62	0,0	2:05.62
						29.41		31.16		32.95		32.10		
21	0X8334169	LINTEAN VALENTIN	2001	LA RIOJA	50	29.55	100	1:01.38	150	1:33.81	200	2:05.64	0,0	2:05.64
						29.55		31.83		32.43		31.83		
22	018062485	ALTEMIR PANO MARTIN	2001	ARAGON	50	29.47	100	1:01.53	150	1:34.09	200	2:06.21	8,0	2:06.21
						29.47		32.06		32.56		32.12		
23	P00480150	VIDAL ALVAREZ ISRAEL	2001	CASTILLA-LE	50	28.15	100	1:00.92	150	1:34.05	200	2:06.52	7,0	2:06.52
						28.15		32.77		33.13		32.47		
24	016096449	ZUBIAUR SELLARES ASIS	2002	PAIS VASCO	50	29.81	100	1:01.96	150	1:35.10	200	2:07.09	6,0	2:07.09
						29.81		32.15		33.14		31.99		
25	046367342	RODRIGO AGUIRRE BORJA	2001	PAIS VASCO	50	29.67	100	1:01.59	150	1:35.15	200	2:08.91	0,0	2:08.91
						29.67		31.92		33.56		33.76		
26	071187531	GONZALEZ SANDONIS DAVID	2001	CASTILLA-LE	50	29.53	100	1:02.13	150	1:35.77	200	2:09.87	0,0	2:09.87
						29.53		32.60		33.64		34.10		
27	006291568	QUIROS INIESTA JOSE MANUEL	2002	CASTILLA-LA I	50	30.37	100	1:03.85	150	1:40.10	200	2:15.15	0,0	2:15.15
						30.37		33.48		36.25		35.05		

SUS: SUSTITUCIONES
RT: RETIRADONP: NO PRESENTADO
DVI: DESC. VIRAJE IRREGULADSI: DESC. SALIDA IRREGULA DNI: DNI
DSA: DESC. SALIDA ANTICIPA DL: DESC LLEGADA IRREGULDES: DESCALIFICADO
BAJ: BAJAMMN: M.M. Nac. (Para Edades)
RE: Record Pais

MSL ABSO200LM01CATEGORIA.pdf Información correcta a 13:32:36 12/02/2017

4 / 4

Sistemas de Información, MSL Software - www.msl.es





V CTO. ESPAÑA POR FEDERACIONES AUTONOMICAS, 11 Y 12 DE FEBRERO DE 2017

CASTELLÓN

Datos técnicos: Piscina de 50 m., Cronometraje Electrónico

12/02/2017

14 A:	1:03.93	PAREJA PRIETO LAURA	PONTEVEDRA	25/07/2013
15 A:	1:03.11	MUÑOZ DEL CAMPO LIDON	BARCELONA	25/07/2010
16 A:	1:02.23	ZAMORANO SANZ AFRICA	GIJON	11/05/2014
17 A:	1:02.33	ZAMORANO SANZ AFRICA	BARCELONA	12/07/2015

JUNIOR FEMENINO

RK	Licencia	Nombre	Año	Fed. Territo		Pts.	Resultado
1	047325628	PRADES RODRIGUEZ ANDREA FENG	2001	CATALUÑA	50 32.17 100 1:05.13 32.17 32.96	22,0	1:05.13
2	077872657	MELENDO ROMERO ANDREA	2000	ANDALUCIA	50 31.68 100 1:05.21 31.68 33.53	19,0	1:05.21
3	051126005	HUETE CARRASCO ESTHER	2000	MADRID	50 32.06 100 1:05.47 32.06 33.41	17,0	1:05.47
4	075941138	FRIAS MOLINA TAMARA	2000	ANDALUCIA	50 32.13 100 1:05.66 32.13 33.53	0,0	1:05.66
5	047932532	GARCIA KIRICHENKO CRISTINA	2001	CATALUÑA	50 32.61 100 1:06.05 32.61 33.44	0,0	1:06.05
6	071964858	LAJO GUERRA ANDREA	2001	CASTILLA-LE	50 32.98 100 1:07.32 32.98 34.34	16,0	1:07.32
7	072517685	REDIN PAGALDAI MAIDER	2000	PAIS VASCO	50 32.27 100 1:07.67 32.27 35.40	15,0	1:07.67
8	073223888	ROMERO ENDOLZ LUCIA MARTA	2001	ARAGON	50 32.43 100 1:08.15 32.43 35.72	14,0	1:08.15
9	049583620	FERNANDEZ GOÑI MADDI	2000	PAIS VASCO	50 33.41 100 1:08.45 33.41 35.04	0,0	1:08.45
10	053799565	OTERO PEREZ CLARA	2000	GALICIA	50 32.76 100 1:08.67 32.76 35.91	13,0	1:08.67
11	021794264	RUIZ DE LA OLIVA VIUDEZ C.	2000	COMUNIDAD \	50 33.88 100 1:09.71 33.88 35.83	12,0	1:09.71
12	049204793	GONZALEZ VAZQUEZ IRIA	2000	GALICIA	50 33.71 100 1:09.75 33.71 36.04	0,0	1:09.75
13	016637016	ANSOTEGUI FERNANDEZ SARA	2001	LA RIOJA	50 33.78 100 1:10.33 33.78 36.55	11,0	1:10.33
14	073422010	AIZPUN IÑIGO VICTORIA	2000	NAVARRA	50 34.22 100 1:10.41 34.22 36.19	10,0	1:10.41
15	003943016	AGUILAR DEL RIO CANDELA	2000	CASTILLA-LA I	50 34.21 100 1:10.46 34.21 36.25	9,0	1:10.46
16	053792916	VILLANUA ARRIERO NURIA	2000	COMUNIDAD \	50 33.63 100 1:10.60 33.63 36.97	0,0	1:10.60
17	015222748	BLANCO SANCHEZ IRATI	2000	LA RIOJA	50 34.34 100 1:10.64 34.34 36.30	0,0	1:10.64

SUS: SUSTITUCIONES
RT: RETIRADONP: NO PRESENTADO
DVI: DESC. VIRAJE IRREGULADSI: DESC. SALIDA IRREGULA
DSA: DESC. SALIDA ANTICIPA

DNI: DNI

DES: DESCALIFICADO
BAJ: BAJAMMN: M.M. Nac. (Para Edades)
RE: Record Pais

ABSO100EF01CATEGORIA.pdf

Información correcta a 13:35:41 12/02/2017

1 / 4

Sistemas de Información, MSL Software - www.msl.es





V CTO. ESPAÑA POR FEDERACIONES AUTONOMICAS, 11 Y 12 DE FEBRERO DE 2017

CASTELLÓN

Datos técnicos: Piscina de 50 m., Cronometraje Electrónico

12/02/2017

14 A:	1:03.93	PAREJA PRIETO LAURA	PONTEVEDRA	25/07/2013
15 A:	1:03.11	MUÑOZ DEL CAMPO LIDON	BARCELONA	25/07/2010
16 A:	1:02.23	ZAMORANO SANZ AFRICA	GIJON	11/05/2014
17 A:	1:02.33	ZAMORANO SANZ AFRICA	BARCELONA	12/07/2015

JUNIOR FEMENINO

RK	Licencia	Nombre	Año	Fed. Territo					Pts.	Resultado
18	004865213	GONZALEZ GALINDO RAQUEL	2001	CASTILLA-LA I	50	35.05	100	1:10.75	0,0	1:10.75
						35.05		35.70		
19	071480002	GALLEGO ALVAREZ CLAUDIA	2001	CASTILLA-LE	50	34.47	100	1:10.77	0,0	1:10.77
						34.47		36.30		
20	078833356	SALUTREGUI GOMEZ ITZIAR	2000	CANARIAS	50	33.62	100	1:10.96	8,0	1:10.96
						33.62		37.34		
21	P00103114	CALLE ALVAREZ DE EULATE IRENE	2001	NAVARRA	50	34.07	100	1:11.42	0,0	1:11.42
						34.07		37.35		
22	053840458	SEOANE LORENZO PAULA	2000	MADRID	50	34.13	100	1:11.46	0,0	1:11.46
						34.13		37.33		
23	009213246	BARRAGAN HERNANDEZ LIDIA	2000	EXTREMADU	50	34.77	100	1:11.73	7,0	1:11.73
						34.77		36.96		
24	048843070	JARA ROMERO CANDELA	2001	REGION DE M	50	35.09	100	1:11.88	6,0	1:11.88
						35.09		36.79		
25	042248816	HIDALGO LEMES IRENE	2000	CANARIAS	50	35.51	100	1:12.86	0,0	1:12.86
						35.51		37.35		
26	017461136	ARTAL MATEO IRENE	2001	ARAGON	50	35.10	100	1:13.08	0,0	1:13.08
						35.10		37.98		
27	023951164	MENDOZA NAVARRO ALICIA	2000	REGION DE M	50	36.37	100	1:13.35	0,0	1:13.35
						36.37		36.98		

SUS: SUSTITUCIONES
RT: RETIRADONP: NO PRESENTADO
DVI: DESC. VIRAJE IRREGULADSI: DESC. SALIDA IRREGULA
DSA: DESC. SALIDA ANTICIPA

DNI: DNI

DES: DESCALIFICADO
BAJ: BAJAMMN: M.M. Nac. (Para Edades)
RE: Record Pais

MSL ABSO100EF01CATEGORIA.pdf Información correcta a 13:35:41 12/02/2017

2 / 4

MSL SPORTEC Sistemas de Información, MSL Software - www.msl.es





V CTO. ESPAÑA POR FEDERACIONES AUTONOMICAS, 11 Y 12 DE FEBRERO DE 2017

CASTELLÓN

Datos técnicos: Piscina de 50 m., Cronometraje Electrónico

12/02/2017

14 A:	1:03.93	PAREJA PRIETO LAURA	PONTEVEDRA	25/07/2013
15 A:	1:03.11	MUÑOZ DEL CAMPO LIDON	BARCELONA	25/07/2010
16 A:	1:02.23	ZAMORANO SANZ AFRICA	GIJON	11/05/2014
17 A:	1:02.33	ZAMORANO SANZ AFRICA	BARCELONA	12/07/2015

INFANTIL FEMENINO

RK	Licencia	Nombre	Año	Fed. Territo				Pts.	Resultado		
1	049228127	ESPINOSA PATILLA CLAUDIA	2003	MADRID	50	31.61	100	1:04.59	22,0	1:04.59	
						31.61		32.98			
2	P00663809	RODRIGUEZ PRESA CARLOTA	2002	ANDALUCIA	50	32.79	100	1:07.25	19,0	1:07.25	
						32.79		34.46			
3	072608147	GOENAGA ILLARRAMENDI MAITANE	2002	PAIS VASCO	50	33.09	100	1:07.65	17,0	1:07.65	
						33.09		34.56			
4	P00080084	GARCIA BLANCO ALBA	2002	CATALUÑA	50	32.90	100	1:08.51	16,0	1:08.51	
						32.90		35.61			
5	045366282	QUINTANA PEREZ MARIA XIN	2003	CANARIAS	50	33.68	100	1:08.66	15,0	1:08.66	
						33.68		34.98			
6	003946271	DE DIOS LASA MIRIAM	2002	CASTILLA-LA I	50	33.52	100	1:08.93	14,0	1:08.93	
						33.52		35.41			
7	023903906	QUILES CARRASCO MARTA	2002	COMUNIDAD \	50	33.74	100	1:09.08	13,0	1:09.08	
						33.74		35.34			
8	039525194	MARTINEZ PALAU BERTA	2002	CATALUÑA	50	33.69	100	1:09.16	0,0	1:09.16	
						33.69		35.47			
9	034279485	TIMIRAOS FERNANDEZ ANA	2002	GALICIA	50	33.97	100	1:09.18	12,0	1:09.18	
						33.97		35.21			
10	099162859	LAG AMADOR ADRIA	2002	COMUNIDAD \	50	33.04	100	1:09.28	0,0	1:09.28	
						33.04		36.24			
11	053966246	RUBIO DIAZ JULIA	2002	ANDALUCIA	50	33.95	100	1:09.33	0,0	1:09.33	
						33.95		35.38			
12	077220224	MARTI GALERA PAULA	2003	ARAGON	50	33.99	100	1:10.06	11,0	1:10.06	
						33.99		36.07			
13	049449098	MULERO MARTINEZ DIANA	2002	REGION DE M	50	34.61	100	1:11.19	10,0	1:11.19	
						34.61		36.58			
14	070275021	GOMEZ DE FRUTOS PAULA	2003	CASTILLA-LE	50	34.75	100	1:11.29	9,0	1:11.29	
						34.75		36.54			
15	020513729	ORTIZ AGUILAR NOELIA	2002	CASTILLA-LA I	50	34.70	100	1:11.41	0,0	1:11.41	
						34.70		36.71			
16	P00157137	LLORENTE TORDABLE GUIOMAR	2003	CASTILLA-LE	50	35.67	100	1:12.67	0,0	1:12.67	
						35.67		37.00			
17	073455066	RIPA LORENTE SOFIA	2002	NAVARRA	50	34.81	100	1:13.42	38.61	8,0	1:13.42

SUS: SUSTITUCIONES
RT: RETIRADONP: NO PRESENTADO
DVI: DESC. VIRAJE IRREGULADSI: DESC. SALIDA IRREGULA
DSA: DESC. SALIDA ANTICIPADNI: DNI
DLI: DESC LLEGADA IRREGULDES: DESCALIFICADO
BAJ: BAJAMMN: M.M. Nac. (Para Edades)
RE: Record Pais

ABS0100EF01CATEGORIA.pdf

Información correcta a 13:35:41 12/02/2017

3 / 4

Sistemas de Información, MSL Software - www.msl.es





V CTO. ESPAÑA POR FEDERACIONES AUTONOMICAS, 11 Y 12 DE FEBRERO DE 2017

CASTELLÓN

Datos técnicos: Piscina de 50 m., Cronometraje Electrónico

12/02/2017

14 A:	1:03.93	PAREJA PRIETO LAURA	PONTEVEDRA	25/07/2013
15 A:	1:03.11	MUÑOZ DEL CAMPO LIDON	BARCELONA	25/07/2010
16 A:	1:02.23	ZAMORANO SANZ AFRICA	GIJON	11/05/2014
17 A:	1:02.33	ZAMORANO SANZ AFRICA	BARCELONA	12/07/2015

INFANTIL FEMENINO

RK	Licencia	Nombre	Año	Fed. Territo					Pts.	Resultado
18	018085054	ABAD NAVAJAS LUCÍA	2003	LA RIOJA	50	35.95	100	1:13.44	7,0	1:13.44
						35.95		37.49		
19	0BF548237	RAMIREZ GUAMAN ISABEL	2003	REGION DE M	50	35.78	100	1:13.45	0,0	1:13.45
						35.78		37.67		
20	072833661	REDIN INZA AINHOA	2002	PAIS VASCO	50	35.27	100	1:13.94	0,0	1:13.94
						35.27		38.67		
21	073415611	GOMEZ ESPINOSA ANDREA	2002	NAVARRA	50	37.05	100	1:15.43	0,0	1:15.43
						37.05		38.38		
22	045782861	MAÑOJIL CABRERA EVA	2002	CANARIAS	50	37.31	100	1:16.11	0,0	1:16.11
						37.31		38.80		
23	076055958	MORENO BARRIGA ANA	2002	EXTREMADU	50	37.57	100	1:16.45	6,0	1:16.45
						37.57		38.88		
24	099100561	CONDE REVUELTO MARINA	2003	EXTREMADU	50	39.23	100	1:20.18	0,0	1:20.18
						39.23		40.95		

SUS: SUSTITUCIONES
RT: RETIRADONP: NO PRESENTADO
DVI: DESC. VIRAJE IRREGULADSI: DESC. SALIDA IRREGULA DNI: DNI
DSA: DESC. SALIDA ANTICIPA DL: DESC LLEGADA IRREGULDES: DESCALIFICADO
BAJ: BAJAMMN: M.M. Nac. (Para Edades)
RE: Record Pais

MSL ABSO100EF01CATEGORIA.pdf Información correcta a 13:35:41 12/02/2017

4 / 4

Sistemas de Información, MSL Software - www.msl.es





V CTO. ESPAÑA POR FEDERACIONES AUTONOMICAS, 11 Y 12 DE FEBRERO DE 2017

CASTELLÓN

Datos técnicos: Piscina de 50 m., Cronometraje Electrónico

12/02/2017

15 A:	56.48	GONZALEZ DE OLIVEIRA HUGO	BARCELONA	27/07/2014
16 A:	54.80	GONZALEZ DE OLIVEIRA HUGO	SINGAPUR (SIN)	25/08/2015
17 A:	54.18	GONZALEZ DE OLIVEIRA HUGO	RIO DE JANEIRO (BRA)	07/08/2016
18 A:	55.08	WILDEBOER FABER ASCHWIN	CADIZ	05/03/2004

JUNIOR MASCULINO

RK	Licencia	Nombre	Año	Fed. Territo		Pts.	Resultado
1	006013783	GONZALEZ DE OLIVEIRA HUGO	1999	MADRID	50' 27.76' 100' 56.41'	22,0	56.41
					27.76' 28.65'		
2	054146471	MARTOS BACARIZO MANUEL	2000	ANDALUCIA	50' 28.52' 100' 58.17'	19,0	58.17
					28.52' 29.65'		
3	047896639	RAMOS FERNANDEZ ALEX	1999	CATALUÑA	50' 29.01' 100' 58.45'	17,0	58.45
					29.01' 29.44'		
4	049656209	MASJUAN ROCA GUILLEM	2000	CATALUÑA	50' 29.08' 100' 59.02'	0,0	59.02
					29.08' 29.94'		
5	072525551	ARRUABARRENA MAYOR ANDER	1999	PAIS VASCO	50' 29.28' 100' 1:00.23'	16,0	1:00.23
					29.28' 30.95'		
6	009058469	MARQUEZ SANTOS RUBEN	1999	ANDALUCIA	50' 29.67' 100' 1:00.42'	0,0	1:00.42
					29.67' 30.75'		
7	020459393	BENITO GARCIA MIQUEL	1999	COMUNIDAD \	50' 29.90' 100' 1:00.92'	15,0	1:00.92
					29.90' 31.02'		
8	072848000	PADILLA MAGUREGUI JARAN	1999	PAIS VASCO	50' 29.86' 100' 1:00.96'	0,0	1:00.96
					29.86' 31.10'		
9	002713791	SANTISTEBAN ROMERO SERGIO	2000	MADRID	50' 30.20' 100' 1:01.09'	0,0	1:01.09
					30.20' 30.89'		
10	045399763	ALONSO SANTANA JONAY	2000	CANARIAS	50' 29.87' 100' 1:01.15'	14,0	1:01.15
					29.87' 31.28'		
11	045961893	SEGADE MARIÑO RAUL	2000	GALICIA	50' 30.12' 100' 1:01.28'	13,0	1:01.28
					30.12' 31.16'		
12	048853126	MOYA RUIZ JUAN	1999	REGION DE M	50' 29.85' 100' 1:01.49'	12,0	1:01.49
					29.85' 31.64'		
13	080227298	DIAZ GONZALEZ JUAN MANUEL	1999	EXTREMADU	50' 29.56' 100' 1:01.54'	11,0	1:01.54
					29.56' 31.98'		
14	048777566	LLORCA ANTON S.	2000	COMUNIDAD \	50' 29.81' 100' 1:01.82'	0,0	1:01.82
					29.81' 32.01'		
15	005721211	ROBLES PUENTES LUIS	2000	CASTILLA-LA I	50' 30.17' 100' 1:02.39'	10,0	1:02.39
					30.17' 32.22'		
16	054127368	CARNEIRO VIQUEIRA XABIER	2000	GALICIA	50' 30.46' 100' 1:02.47'	0,0	1:02.47
					30.46' 32.01'		
17	003937771	PÉREZ-FARIÑA MARTÍNEZ IGNACIO	1999	CASTILLA-LA I	50' 30.55' 100' 1:02.49'	31.94'	0,0 1:02.49

SUS: SUSTITUCIONES
RT: RETIRADONP: NO PRESENTADO
DVI: DESC. VIRAJE IRREGULADSI: DESC. SALIDA IRREGULA DNI: DNI
DSA: DESC. SALIDA ANTICIPA DLI: DESC LLEGADA IRREGULDES: DESCALIFICADO
BAJ: BAJAMMN: M.M. Nac. (Para Edades)
RE: Record Pais

ABS0100EM01CATEGORIA.pdf

Información correcta a 13:36:39 12/02/2017

1 / 4

Sistemas de Información, MSL Software - www.msl.es





V CTO. ESPAÑA POR FEDERACIONES AUTONOMICAS, 11 Y 12 DE FEBRERO DE 2017

CASTELLÓN

Datos técnicos: Piscina de 50 m., Cronometraje Electrónico

12/02/2017

15 A:	56.48	GONZALEZ DE OLIVEIRA HUGO	BARCELONA	27/07/2014
16 A:	54.80	GONZALEZ DE OLIVEIRA HUGO	SINGAPUR (SIN)	25/08/2015
17 A:	54.18	GONZALEZ DE OLIVEIRA HUGO	RIO DE JANEIRO (BRA)	07/08/2016
18 A:	55.08	WILDEBOER FABER ASCHWIN	CADIZ	05/03/2004

JUNIOR MASCULINO

RK	Licencia	Nombre	Año	Fed. Territo					Pts.	Resultado
18	071451997	ANTOÑON RODRIGUEZ VICTOR	1999	CASTILLA-LE	50	30.82	100	1:02.52	9,0	1:02.52
						30.82		31.70		
19	080227997	VERA CAMACHO DANIEL	2000	EXTREMADU	50	30.72	100	1:02.65	0,0	1:02.65
						30.72		31.93		
20	048745804	FRESCO VARGAS ALVARO	2000	REGION DE M	50	31.01	100	1:03.34	0,0	1:03.34
						31.01		32.33		
21	045346174	DE LEON ARTEAGA GABRIEL	2000	CANARIAS	50	30.86	100	1:03.37	0,0	1:03.37
						30.86		32.51		
22	045688833	ROMERO SILVA IVAN	1999	CASTILLA-LE	50	30.77	100	1:03.67	0,0	1:03.67
						30.77		32.90		
23	025205390	ECHEVARRIA POLO MARCOS	2000	ARAGON	50	31.42	100	1:03.68	8,0	1:03.68
						31.42		32.26		
24	073139505	GOIKOETXEA AGARRABERES ANDER	1999	NAVARRA	50	31.07	100	1:04.16	7,0	1:04.16
						31.07		33.09		
25	018088465	GUIJARRO MENDEZ IVÁN	2000	LA RIOJA	50	31.45	100	1:04.65	6,0	1:04.65
						31.45		33.20		

SUS: SUSTITUCIONES
RT: RETIRADONP: NO PRESENTADO
DVI: DESC. VIRAJE IRREGULADSI: DESC. SALIDA IRREGULA
DSA: DESC. SALIDA ANTICIPA

DNI: DNI

DES: DESCALIFICADO
BAJ: BAJAMMN: M.M. Nac. (Para Edades)
RE: Record Pais

MSL ABSO100EM01CATEGORIA.pdf Información correcta a 13:36:39 12/02/2017

2 / 4

MSL SPORTEC Sistemas de Información, MSL Software - www.msl.es





V CTO. ESPAÑA POR FEDERACIONES AUTONOMICAS, 11 Y 12 DE FEBRERO DE 2017

CASTELLÓN

Datos técnicos: Piscina de 50 m., Cronometraje Electrónico

12/02/2017

15 A:	56.48	GONZALEZ DE OLIVEIRA HUGO	BARCELONA	27/07/2014
16 A:	54.80	GONZALEZ DE OLIVEIRA HUGO	SINGAPUR (SIN)	25/08/2015
17 A:	54.18	GONZALEZ DE OLIVEIRA HUGO	RIO DE JANEIRO (BRA)	07/08/2016
18 A:	55.08	WILDEBOER FABER ASCHWIN	CADIZ	05/03/2004

INFANTIL MASCULINO

RK	Licencia	Nombre	Año	Fed. Territo				Pts.	Resultado		
1	002602364	PLEGUEZUELOS ESCOBAR ALVARO	2001	MADRID	50	29.55	100	1:00.56	22,0	1:00.56	
						29.55		31.01			
2	003945158	VALENTIN OLIVARES PABLO	2001	CASTILLA-LA I	50	30.03	100	1:01.50	19,0	1:01.50	
						30.03		31.47			
3	P00125067	FERNANDEZ MARTIN FRANCISCO	2001	ANDALUCIA	50	30.11	100	1:01.52	17,0	1:01.52	
						30.11		31.41			
4	OY1803754	FERRARI DELLAMAGGIORA BRUNO	2001	CATALUÑA	50	29.86	100	1:01.58	16,0	1:01.58	
						29.86		31.72			
5	072853834	SASTRE OCHOA DE EGUILER AITOR	2002	PAIS VASCO	50	30.41	100	1:01.83	15,0	1:01.83	
						30.41		31.42			
6	076591130	MORALES GONZALEZ JOSE ANTONIO	2001	ANDALUCIA	50	30.16	100	1:01.88	0,0	1:01.88	
						30.16		31.72			
7	020911522	SOS LLUCH SERGI	2001	COMUNIDAD \	50	30.64	100	1:02.44	14,0	1:02.44	
						30.64		31.80			
8	023333521	ABELLANEDA MARTÍNEZ ANDRÉS	2001	REGION DE M	50	30.61	100	1:02.68	13,0	1:02.68	
						30.61		32.07			
9	079187381	GIL REGULEZ JORGE	2001	PAIS VASCO	50	30.70	100	1:02.81	0,0	1:02.81	
						30.70		32.11			
10	000028012	MIRA ALBALADEJO DIEGO	2001	REGION DE M	50	30.65	100	1:02.85	0,0	1:02.85	
						30.65		32.20			
11	020084960	GARCIA ESQUITINO JORDI S.	2002	COMUNIDAD \	50	30.56	100	1:02.96	0,0	1:02.96	
						30.56		32.40			
12	073122955	ELIZALDE SALCEDO HARITZ	2001	NAVARRA	50	31.13	100	1:03.55	12,0	1:03.55	
						31.13		32.42			
13	073139506	GOIKOETXEA AGARRABERES MIKEL	2001	NAVARRA	50	31.14	100	1:03.67	0,0	1:03.67	
						31.14		32.53			
14	023845614	HERNANDEZ GARCIA ANDRES	2001	CATALUÑA	50	30.96	100	1:03.89	0,0	1:03.89	
						30.96		32.93			
15	053738786	PEREZ LUNA ANTONIO	2002	EXTREMADU	50	30.58	100	1:04.00	11,0	1:04.00	
						30.58		33.42			
16	054147066	VENTURA TORRES IVAN	2002	CANARIAS	50	31.71	100	1:04.82	10,0	1:04.82	
						31.71		33.11			
17	042250850	GALVAN MEDEROS IRIOME ANTONIO	2001	CANARIAS	50	31.62	100	1:04.93	33.31	0,0	1:04.93

SUS: SUSTITUCIONES
RT: RETIRADONP: NO PRESENTADO
DVI: DESC. VIRAJE IRREGULADSI: DESC. SALIDA IRREGULA
DSA: DESC. SALIDA ANTICIPA

DNI: DNI

DES: DESCALIFICADO
BAJ: BAJAMMN: M.M. Nac. (Para Edades)
RE: Record Pais

ABS0100EM01CATEGORIA.pdf

Información correcta a 13:36:39 12/02/2017

3 / 4

Sistemas de Información, MSL Software - www.msl.es





V CTO. ESPAÑA POR FEDERACIONES AUTONOMICAS, 11 Y 12 DE FEBRERO DE 2017

CASTELLON

Datos técnicos: Piscina de 50 m., Cronometraje Electrónico

12/02/2017

15 A:	56.48	GONZALEZ DE OLIVEIRA HUGO	BARCELONA	27/07/2014
16 A:	54.80	GONZALEZ DE OLIVEIRA HUGO	SINGAPUR (SIN)	25/08/2015
17 A:	54.18	GONZALEZ DE OLIVEIRA HUGO	RIO DE JANEIRO (BRA)	07/08/2016
18 A:	55.08	WILDEBOER FABER ASCHWIN	CADIZ	05/03/2004

INFANTIL MASCULINO

RK	Licencia	Nombre	Año	Fed. Territo				Pts.	Resultado	
18	018062485	ALTEMIR PANO MARTIN	2001	ARAGON	50	31.60	100	1:04.99	9,0	1:04.99
						31.60		33.39		
19	054154382	SIMON COTELO MANUEL	2001	GALICIA	50	32.25	100	1:05.23	8,0	1:05.23
						32.25		32.98		
20	004859984	SANCHEZ TORIJANO ALEJANDRO	2002	CASTILLA-LA I	50	31.14	100	1:05.54	0,0	1:05.54
						31.14		34.40		
21	071042025	PANERO HOZ ROBERTO	2001	CASTILLA-LE	50	32.64	100	1:07.22	7,0	1:07.22
						32.64		34.58		
22	071189320	PEREZ ORTEGA PABLO	2001	CASTILLA-LE	50	33.77	100	1:10.10	0,0	1:10.10
						33.77		36.33		

SUS: SUSTITUCIONES
RT: RETIRADONP: NO PRESENTADO
DVI: DESC. VIRAJE IRREGULADSI: DESC. SALIDA IRREGULA DNI: DNI
DSA: DESC. SALIDA ANTICIPA DL: DESC LLEGADA IRREGULDES: DESCALIFICADO
BAJ: BAJAMMN: M.M. Nac. (Para Edades)
RE: Record Pais

MSL ABSO100EM01CATEGORIA.pdf Información correcta a 13:36:39 12/02/2017

4 / 4

MSL SPORTEC Sistemas de Información, MSL Software - www.msl.es





V CTO. ESPAÑA POR FEDERACIONES AUTONOMICAS, 11 Y 12 DE FEBRERO DE 2017

CASTELLON

Datos técnicos: Piscina de 50 m., Cronometraje Electrónico

12/02/2017

14 A:	4:46.26	GARCÍA MAURI CRISTINA	DOHA (QAT)	11/12/2009
15 A:	4:43.45	DASCA ROMEU CLAUDIA	LAS PALMAS DE G.C.	24/07/2009
16 A:	4:41.96	ZAMORANO SANZ AFRICA	DORDRECHT (NED)	09/07/2014
17 A:	4:40.15	ZAMORANO SANZ AFRICA	SINGAPUR (SIN)	25/08/2015

JUNIOR FEMENINO

RK	Licencia	Nombre	Año	Fed. Territo	Pts.	Resultado
1	P00099326	PUJADAS RUSIÑOL JULIA	2001	CATALUÑA	22,0	
	50	31.28 ¹ 100 1:06.12 ¹ 150 1:44.35 ¹ 200 2:21.86 ¹ 250 3:04.17 ¹ 300 3:47.45 ¹ 350 4:21.56 ¹ 400 4:54.52 ¹				4:54.52
		31.28 ¹ 34.84 ¹ 38.23 ¹ 37.51 ¹ 42.31 ¹ 43.28 ¹ 34.11 ¹ 32.96 ¹				
2	043580751	MARTI FERNANDEZ LAIA	2000	CATALUÑA	0,0	
	50	30.53 ¹ 100 1:05.47 ¹ 150 1:44.50 ¹ 200 2:23.01 ¹ 250 3:04.19 ¹ 300 3:46.54 ¹ 350 4:21.50 ¹ 400 4:55.80 ¹				4:55.80
		30.53 ¹ 34.94 ¹ 39.03 ¹ 38.51 ¹ 41.18 ¹ 42.35 ¹ 34.96 ¹ 34.30 ¹				
3	077421136	CONS GESTIDO AGUEDA BEATRIZ	2000	GALICIA	19,0	
	50	31.68 ¹ 100 1:07.37 ¹ 150 1:48.39 ¹ 200 2:27.53 ¹ 250 3:10.75 ¹ 300 3:53.12 ¹ 350 4:25.77 ¹ 400 4:57.40 ¹				4:57.40
		31.68 ¹ 35.69 ¹ 41.02 ¹ 39.14 ¹ 43.22 ¹ 42.37 ¹ 32.65 ¹ 31.63 ¹				
4	051126005	HUETE CARRASCO ESTHER	2000	MADRID	17,0	
	50	31.52 ¹ 100 1:07.82 ¹ 150 1:46.34 ¹ 200 2:23.77 ¹ 250 3:08.24 ¹ 300 3:52.78 ¹ 350 4:28.32 ¹ 400 5:03.07 ¹				5:03.07
		31.52 ¹ 36.30 ¹ 38.52 ¹ 37.43 ¹ 44.47 ¹ 44.54 ¹ 35.54 ¹ 34.75 ¹				
5	049146474	SALAMANCA DIAZ SOFIA	2000	ANDALUCIA	16,0	
	50	32.41 ¹ 100 1:09.72 ¹ 150 1:48.47 ¹ 200 2:26.64 ¹ 250 3:10.23 ¹ 300 3:54.42 ¹ 350 4:29.49 ¹ 400 5:04.29 ¹				5:04.29
		32.41 ¹ 37.31 ¹ 38.75 ¹ 38.17 ¹ 43.59 ¹ 44.19 ¹ 35.07 ¹ 34.80 ¹				
6	022761397	DE LA FUENTE FIAÑO ANE	2001	GALICIA	0,0	
	50	32.51 ¹ 100 1:09.59 ¹ 150 1:49.85 ¹ 200 2:28.56 ¹ 250 3:11.05 ¹ 300 3:54.88 ¹ 350 4:31.13 ¹ 400 5:05.77 ¹				5:05.77
		32.51 ¹ 37.08 ¹ 40.26 ¹ 38.71 ¹ 42.49 ¹ 43.83 ¹ 36.25 ¹ 34.64 ¹				
7	048665023	SANDOVAL TORRES PAULA	2000	REGION DE M	15,0	
	50	32.69 ¹ 100 1:07.64 ¹ 150 1:49.70 ¹ 200 2:31.32 ¹ 250 3:15.21 ¹ 300 3:57.94 ¹ 350 4:34.95 ¹ 400 5:10.16 ¹				5:10.16
		32.69 ¹ 34.95 ¹ 42.06 ¹ 41.62 ¹ 43.89 ¹ 42.73 ¹ 37.01 ¹ 35.21 ¹				
8	008366694	GONZALEZ OLIVARES ESTELA	2001	EXTREMADU	14,0	
	50	33.94 ¹ 100 1:12.70 ¹ 150 1:53.89 ¹ 200 2:35.01 ¹ 250 3:15.12 ¹ 300 3:57.64 ¹ 350 4:35.08 ¹ 400 5:10.91 ¹				5:10.91
		33.94 ¹ 38.76 ¹ 41.19 ¹ 41.12 ¹ 40.11 ¹ 42.52 ¹ 37.44 ¹ 35.83 ¹				
9	049231342	ARIÑO RIBES MARINA	2000	ARAGON	13,0	
	50	33.25 ¹ 100 1:11.77 ¹ 150 1:52.49 ¹ 200 2:32.84 ¹ 250 3:17.91 ¹ 300 4:01.99 ¹ 350 4:37.29 ¹ 400 5:11.19 ¹				5:11.19
		33.25 ¹ 38.52 ¹ 40.72 ¹ 40.35 ¹ 45.07 ¹ 44.08 ¹ 35.30 ¹ 33.90 ¹				
10	048690276	SOTO PEREZ MARIA	2000	COMUNIDAD \	12,0	
	50	32.96 ¹ 100 1:10.36 ¹ 150 1:51.65 ¹ 200 2:32.25 ¹ 250 3:17.14 ¹ 300 4:02.39 ¹ 350 4:38.44 ¹ 400 5:11.52 ¹				5:11.52
		32.96 ¹ 37.40 ¹ 41.29 ¹ 40.60 ¹ 44.89 ¹ 45.25 ¹ 36.05 ¹ 33.08 ¹				
11	P00043155	LIZANA BURGOS IRENE	2001	ANDALUCIA	0,0	
	50	32.81 ¹ 100 1:10.89 ¹ 150 1:51.93 ¹ 200 2:33.57 ¹ 250 3:18.20 ¹ 300 4:02.61 ¹ 350 4:39.85 ¹ 400 5:16.06 ¹				5:16.06
		32.81 ¹ 38.08 ¹ 41.04 ¹ 41.64 ¹ 44.63 ¹ 44.41 ¹ 37.24 ¹ 36.21 ¹				
12	073112421	ROMERO GOÑI IDOIA	2000	NAVARRA	11,0	
	50	34.18 ¹ 100 1:13.97 ¹ 150 1:56.32 ¹ 200 2:37.27 ¹ 250 3:23.45 ¹ 300 4:09.25 ¹ 350 4:47.01 ¹ 400 5:23.64 ¹				5:23.64
		34.18 ¹ 39.79 ¹ 42.35 ¹ 40.95 ¹ 46.18 ¹ 45.80 ¹ 37.76 ¹ 36.63 ¹				
13	070360238	MANZANEQUE MORALES NATALIA	2000	CASTILLA-LA I	10,0	
	50	34.05 ¹ 100 1:13.66 ¹ 150 1:57.84 ¹ 200 2:40.58 ¹ 250 3:24.29 ¹ 300 4:08.95 ¹ 350 4:48.14 ¹ 400 5:23.77 ¹				5:23.77
		34.05 ¹ 39.61 ¹ 44.18 ¹ 42.74 ¹ 43.71 ¹ 44.66 ¹ 39.19 ¹ 35.63 ¹				
14	049573190	BOQUER BENEDICTO NATALIA	2001	COMUNIDAD \	0,0	
	50	33.79 ¹ 100 1:13.13 ¹ 150 1:58.26 ¹ 200 2:41.84 ¹ 250 3:26.43 ¹ 300 4:11.27 ¹ 350 4:48.80 ¹ 400 5:24.61 ¹				5:24.61
		33.79 ¹ 39.34 ¹ 45.13 ¹ 43.58 ¹ 44.59 ¹ 44.84 ¹ 37.53 ¹ 35.81 ¹				

SUS: SUSTITUCIONES
RT: RETIRADONP: NO PRESENTADO
DVI: DESC. VIRAJE IRREGULADSI: DESC. SALIDA IRREGULA DNI: DNI
DSA: DESC. SALIDA ANTICIPA DL: DESC LLEGADA IRREGULDES: DESCALIFICADO
BAJ: BAJAMMN: M.M. Nac. (Para Edades)
RE: Record Pais

MSL ABOS400SF01CATEGORIA.pdf Información correcta a 13:37:43 12/02/2017

1 / 4

MSL SPORTEC Sistemas de Información, MSL Software - www.msl.es





V CTO. ESPAÑA POR FEDERACIONES AUTONOMICAS, 11 Y 12 DE FEBRERO DE 2017

CASTELLÓN

Datos técnicos: Piscina de 50 m., Cronometraje Electrónico

12/02/2017

14 A:	4:46.26	GARCÍA MAURI CRISTINA	DOHA (QAT)	11/12/2009
15 A:	4:43.45	DASCA ROMEU CLAUDIA	LAS PALMAS DE G.C.	24/07/2009
16 A:	4:41.96	ZAMORANO SANZ AFRICA	DORDRECHT (NED)	09/07/2014
17 A:	4:40.15	ZAMORANO SANZ AFRICA	SINGAPUR (SIN)	25/08/2015

JUNIOR FEMENINO

RK	Licencia	Nombre	Año	Fed. Territo	Pts.	Resultado
15	044349316	BARRUETABEÑA MORENO MAITE	2001	PAIS VASCO	9,0	
		50 34.42 100 1:15.41 150 1:57.56 200 2:37.42 250 3:24.31 300 4:11.68 350 4:49.71 400 5:25.77				5:25.77
		34.42 40.99 42.15 39.86 46.89 47.37 38.03 36.06				
16	P00814123	ORTEGA OCHOA JUDITH	2001	CASTILLA-LE	8,0	
		50 34.11 100 1:12.90 150 1:55.95 200 2:37.72 250 3:24.03 300 4:10.11 350 4:49.31 400 5:26.23				5:26.23
		34.11 38.79 43.05 41.77 46.31 46.08 39.20 36.92				
17	023955789	GOMEZ MUÑOZ SHEILA	2001	REGION DE M	0,0	
		50 34.82 100 1:14.42 150 1:56.90 200 2:37.71 250 3:26.19 300 4:15.83 350 4:53.29 400 5:30.59				5:30.59
		34.82 39.60 42.48 40.81 48.48 49.64 37.46 37.30				
18	045347786	SANTANA VALIDO ANDREA	2001	CANARIAS	7,0	
		50 34.50 100 1:13.97 150 1:57.90 200 2:38.38 250 3:28.90 300 4:18.76 350 4:56.63 400 5:31.99				5:31.99
		34.50 39.47 43.93 40.48 50.52 49.86 37.87 35.36				
19	P00131047	LAZCANO ARASCO MAITE	2001	NAVARRA	0,0	
		50 36.80 100 1:19.48 150 2:03.21 200 2:45.49 250 3:33.33 300 4:21.23 350 4:58.11 400 5:34.15				5:34.15
		36.80 42.68 43.73 42.28 47.84 47.90 36.88 36.04				
20	004865213	GONZALEZ GALINDO RAQUEL	2001	CASTILLA-LA I	0,0	
		50 36.00 100 1:15.08 150 1:58.71 200 2:40.59 250 3:29.37 300 4:18.66 350 4:57.05 400 5:34.31				5:34.31
		36.00 39.08 43.63 41.88 48.78 49.29 38.39 37.26				
21	045365716	CERPA CABALLERO XIOMARA M ^e	2001	CANARIAS	0,0	
		50 35.32 100 1:16.55 150 2:02.94 200 2:47.16 250 3:34.15 300 4:20.78 350 4:59.20 400 5:35.61				5:35.61
		35.32 41.23 46.39 44.22 46.99 46.63 38.42 36.41				
22	072598689	MARTIN URRESTI MARIA	2001	PAIS VASCO	0,0	
		50 35.70 100 1:15.44 150 2:00.32 200 2:42.97 250 3:34.77 300 4:25.01 350 5:03.26 400 5:39.91				5:39.91
		35.70 39.74 44.88 42.65 51.80 50.24 38.25 36.65				
23	071043635	ACEBES FERNANDEZ NEREA	2000	CASTILLA-LE	0,0	
		50 36.62 100 1:18.73 150 2:03.20 200 2:46.12 250 3:35.67 300 4:26.36 350 5:04.15 400 5:40.35				5:40.35
		36.62 42.11 44.47 42.92 49.55 50.69 37.79 36.20				

SUS: SUSTITUCIONES
RT: RETIRADONP: NO PRESENTADO
DVI: DESC. VIRAJE IRREGULADSI: DESC. SALIDA IRREGULA DNI: DNI
DSA: DESC. SALIDA ANTICIPA DL: DESC LLEGADA IRREGULDES: DESCALIFICADO
BAJ: BAJAMMN: M.M. Nac. (Para Edades)
RE: Record Pais

MSL ABISO400SF01CATEGORIA.pdf Información correcta a 13:37:43 12/02/2017

2 / 4

SPORTEC Sistemas de Información, MSL Software - www.msl.es





V CTO. ESPAÑA POR FEDERACIONES AUTONOMICAS, 11 Y 12 DE FEBRERO DE 2017

CASTELLON

Datos técnicos: Piscina de 50 m., Cronometraje Electrónico

12/02/2017

14 A:	4:46.26	GARCÍA MAURI CRISTINA	DOHA (QAT)	11/12/2009
15 A:	4:43.45	DASCA ROMEU CLAUDIA	LAS PALMAS DE G.C.	24/07/2009
16 A:	4:41.96	ZAMORANO SANZ AFRICA	DORDRECHT (NED)	09/07/2014
17 A:	4:40.15	ZAMORANO SANZ AFRICA	SINGAPUR (SIN)	25/08/2015

INFANTIL FEMENINO

RK	Licencia	Nombre	Año	Fed. Territo	Pts.	Resultado
1	048253699	JUSTE SANCHEZ PAULA	2003	CATALUÑA	22,0	
		50 32.05 100 1:08.70 150 1:47.42 200 2:25.44 250 3:08.77 300 3:53.30 350 4:26.80 400 4:58.51				4:58.51
		32.05 36.65 38.72 38.02 43.33 44.53 33.50 31.71				
2	049264279	ALBIOL BENEYTO TERESA	2002	COMUNIDAD \	19,0	
		50 32.10 100 1:08.36 150 1:48.44 200 2:27.13 250 3:10.12 300 3:51.78 350 4:27.39 400 5:01.09				5:01.09
		32.10 36.26 40.08 38.69 42.99 41.66 35.61 33.70				
3	052016059	ORTEGA BONILLA MAI	2002	MADRID	17,0	
		50 31.28 100 1:07.36 150 1:46.13 200 2:23.82 250 3:07.63 300 3:52.92 350 4:27.65 400 5:01.26				5:01.26
		31.28 36.08 38.77 37.69 43.81 45.29 34.73 33.61				
4	005287643	GARCIA MARIN LAURA	2002	MADRID	0,0	
		50 32.32 100 1:09.05 150 1:48.36 200 2:25.94 250 3:09.98 300 3:54.98 350 4:29.11 400 5:01.64				5:01.64
		32.32 36.73 39.31 37.58 44.04 45.00 34.13 32.53				
5	049485161	NICOLAS COBOS SANDRA	2002	CATALUÑA	0,0	
		50 32.10 100 1:08.29 150 1:48.12 200 2:26.90 250 3:13.30 300 3:58.42 350 4:32.78 400 5:05.96				5:05.96
		32.10 36.19 39.83 38.78 46.40 45.12 34.36 33.18				
6	049281203	VAZQUEZ RUIZ ALBA	2002	ANDALUCIA	16,0	
		50 32.41 100 1:10.62 150 1:52.49 200 2:34.00 250 3:16.76 300 4:01.87 350 4:39.06 400 5:14.24				5:14.24
		32.41 38.21 41.87 41.51 42.76 45.11 37.19 35.18				
7	X6949299X	EMILOVA KIRILOVA KRISTINA	2002	COMUNIDAD \	0,0	
		50 32.90 100 1:10.34 150 1:54.76 200 2:38.66 250 3:21.51 300 4:04.91 350 4:42.37 400 5:17.40				5:17.40
		32.90 37.44 44.42 43.90 42.85 43.40 37.46 35.03				
8	000281371	MARTIN FERNANDEZ LEIRE	2003	PAIS VASCO	15,0	
		50 33.77 100 1:14.31 150 1:55.19 200 2:33.22 250 3:21.17 300 4:07.52 350 4:43.91 400 5:18.50				5:18.50
		33.77 40.54 40.88 38.03 47.95 46.35 36.39 34.59				
9	P00226174	BONILLA PAREJO MARTA	2003	ANDALUCIA	0,0	
		50 33.83 100 1:11.16 150 1:53.88 200 2:34.09 250 3:20.07 300 4:04.41 350 4:42.81 400 5:18.81				5:18.81
		33.83 37.33 42.72 40.21 45.98 44.34 38.40 36.00				
10	054128304	PEREZ-ROCA GARCIA MARTA	2002	GALICIA	14,0	
		50 34.14 100 1:13.30 150 1:53.82 200 2:33.26 250 3:19.82 300 4:07.78 350 4:44.38 400 5:20.20				5:20.20
		34.14 39.16 40.52 39.44 46.56 47.96 36.60 35.82				
11	073160983	ANDRES MORENO NATALIA	2003	ARAGON	13,0	
		50 32.75 100 1:10.65 150 1:52.83 200 2:34.31 250 3:20.58 300 4:07.17 350 4:44.37 400 5:20.44				5:20.44
		32.75 37.90 42.18 41.48 46.27 46.59 37.20 36.07				
12	005736020	CABANES GARZAS MARTA	2003	CASTILLA-LA I	12,0	
		50 35.23 100 1:16.09 150 1:55.89 200 2:34.81 250 3:21.83 300 4:08.03 350 4:47.23 400 5:21.91				5:21.91
		35.23 40.86 39.80 38.92 47.02 46.20 39.20 34.68				
13	045197733	SUDUPE ZABALETA MAIALEN	2002	PAIS VASCO	0,0	
		50 33.21 100 1:11.58 150 1:54.23 200 2:35.45 250 3:22.94 300 4:09.88 350 4:48.41 400 5:22.02				5:22.02
		33.21 38.37 42.65 41.22 47.49 46.94 38.53 33.61				
14	024423144	TRUQUE PARRA MARIA	2002	REGION DE M	11,0	
		50 32.93 100 1:11.78 150 1:54.85 200 2:37.04 250 3:22.51 300 4:09.08 350 4:46.87 400 5:23.28				5:23.28
		32.93 38.85 43.07 42.19 45.47 46.57 37.79 36.41				

SUS: SUSTITUCIONES
RT: RETIRADONP: NO PRESENTADO
DVI: DESC. VIRAJE IRREGULADSI: DESC. SALIDA IRREGULA DNI: DNI
DSA: DESC. SALIDA ANTICIPA DL: DESC LLEGADA IRREGULDES: DESCALIFICADO
BAJ: BAJAMMN: M.M. Nac. (Para Edades)
RE: Record Pais

MSL ABSO400SF01CATEGORIA.pdf Información correcta a 13:37:43 12/02/2017

3 / 4

MSL SPORTEC Sistemas de Información, MSL Software - www.msl.es





V CTO. ESPAÑA POR FEDERACIONES AUTONOMICAS, 11 Y 12 DE FEBRERO DE 2017

CASTELLÓN

Datos técnicos: Piscina de 50 m., Cronometraje Electrónico

12/02/2017

14 A:	4:46.26	GARCÍA MAURI CRISTINA	DOHA (QAT)	11/12/2009
15 A:	4:43.45	DASCA ROMEU CLAUDIA	LAS PALMAS DE G.C.	24/07/2009
16 A:	4:41.96	ZAMORANO SANZ AFRICA	DORDRECHT (NED)	09/07/2014
17 A:	4:40.15	ZAMORANO SANZ AFRICA	SINGAPUR (SIN)	25/08/2015

INFANTIL FEMENINO

RK	Licencia	Nombre	Año	Fed. Territo	Pts.	Resultado										
15	011086035	TORNERO TEJERINA ANDREA	2003	CASTILLA-LE	10,0											
	50	33.45	100	1:12.68	150	1:55.87	200	2:37.08	250	3:26.19	300	4:14.69	350	4:50.50	400	5:25.00
		33.45		39.23		43.19		41.21		49.11		48.50		35.81		34.50
16	024421729	SAEZ MARTINEZ MARTA	2003	REGION DE M	0,0											
	50	34.38	100	1:14.21	150	1:58.43	200	2:42.40	250	3:27.33	300	4:12.81	350	4:51.17	400	5:26.51
		34.38		39.83		44.22		43.97		44.93		45.48		38.36		35.34
17	004858316	DE LOS MUROS DE LA HIJA BERTA	2002	CASTILLA-LA I	0,0											
	50	35.25	100	1:13.85	150	1:58.13	200	2:40.78	250	3:25.35	300	4:10.96	350	4:49.55	400	5:26.69
		35.25		38.60		44.28		42.65		44.57		45.61		38.59		37.14
18	001614234	PANAZAN DALINA ANDREA	2003	LA RIOJA	9,0											
	50	33.86	100	1:13.25	150	1:56.51	200	2:38.55	250	3:27.28	300	4:16.87	350	4:53.26	400	5:28.74
		33.86		39.39		43.26		42.04		48.73		49.59		36.39		35.48
19	073416009	BALEN SAMANIEGO PAULA	2003	NAVARRA	8,0											
	50	34.09	100	1:14.25	150	1:54.95	200	2:36.46	250	3:24.78	300	4:15.33	350	4:53.87	400	5:31.97
		34.09		40.16		40.70		41.51		48.32		50.55		38.54		38.10
20	042261191	ZUMAQUERO CURQUEJO CAROLINA	2002	CANARIAS	7,0											
	50	35.76	100	1:15.89	150	2:03.26	200	2:48.26	250	3:34.56	300	4:18.88	350	4:58.34	400	5:35.43
		35.76		40.13		47.37		45.00		46.30		44.32		39.46		37.09
21	P00157137	LLORENTE TORDABLE GUIOMAR	2003	CASTILLA-LE	0,0											
	50	35.52	100	1:17.50	150	2:00.73	200	2:41.79	250	3:32.97	300	4:22.93	350	5:00.40	400	5:35.63
		35.52		41.98		43.23		41.06		51.18		49.96		37.47		35.23
22	054171417	GONZALEZ TRUJILLO ATASARA	2003	CANARIAS	0,0											
	50	34.62	100	1:14.08	150	1:58.37	200	2:41.62	250	3:32.94	300	4:23.99	350	5:02.05	400	5:39.47
		34.62		39.46		44.29		43.25		51.32		51.05		38.06		37.42
23	073452264	VEGA MENDIVIL MAIALEN	2002	NAVARRA	0,0											
	50	37.25	100	1:21.60	150	2:02.77	200	2:43.30	250	3:32.70	300	4:22.55	350	5:02.38	400	5:40.24
		37.25		44.35		41.17		40.53		49.40		49.85		39.83		37.86

SUS: SUSTITUCIONES
RT: RETIRADONP: NO PRESENTADO
DVI: DESC. VIRAJE IRREGULADSI: DESC. SALIDA IRREGULA DNI: DNI
DSA: DESC. SALIDA ANTICIPA DL: DESC LLEGADA IRREGULDES: DESCALIFICADO
BAJ: BAJAMMN: M.M. Nac. (Para Edades)
RE: Record Pais

MSL ABSO400SF01CATEGORIA.pdf Información correcta a 13:37:43 12/02/2017

4 / 4

SPORTEC Sistemas de Información, MSL Software - www.msl.es





V CTO. ESPAÑA POR FEDERACIONES AUTONOMICAS, 11 Y 12 DE FEBRERO DE 2017

CASTELLÓN

Datos técnicos: Piscina de 50 m., Cronometraje Electrónico

12/02/2017

15 A:	4:31.34	GONZALEZ DE OLIVEIRA HUGO	GIJON	10/05/2014
16 A:	4:18.14	GONZALEZ DE OLIVEIRA HUGO	SINGAPUR (SIN)	29/08/2015
17 A:	4:17.27	GONZALEZ DE OLIVEIRA HUGO	HÓDMEZÖVÁRSÁRHELY (HUN)	10/07/2016
18 A:	4:20.36	SOLAECH GOMEZ EDUARDO	BELGRADO (SBR)	10/07/2011

JUNIOR MASCULINO

RK	Licencia	Nombre	Año	Fed. Territo	Pts.	Resultado
1	047429625	CHACON MATEOS FRANCISCO JAVIER	1999	ANDALUCIA	22,0	
	50	28.81 100 1:02.30 150 1:38.13 200 2:12.49 250 2:50.82 300 3:29.48 350 4:01.63 400 4:31.89				4:31.89
		28.81 33.49 35.83 34.36 38.33 38.66 32.15 30.26				
2	046070807	RAEZ MUÑOZ ALEJANDRO	1999	ANDALUCIA	0,0	
	50	28.88 100 1:01.94 150 1:38.92 200 2:15.34 250 2:52.68 300 3:30.48 350 4:02.55 400 4:32.15				4:32.15
		28.88 33.06 36.98 36.42 37.34 37.80 32.07 29.60				
3	070426255	GOMEZ DIEZ HECTOR DANIEL	1999	MADRID	19,0	
	50	28.51 100 1:00.54 150 1:36.18 200 2:10.59 250 2:51.58 300 3:32.21 350 4:04.08 400 4:34.92				4:34.92
		28.51 32.03 35.64 34.41 40.99 40.63 31.87 30.84				
4	039405892	CUBILLAS GIL IZAN	2000	CATALUÑA	17,0	
	50	29.01 100 1:02.39 150 1:37.47 200 2:12.03 250 2:53.08 300 3:35.04 350 4:06.16 400 4:37.27				4:37.27
		29.01 33.38 35.08 34.56 41.05 41.96 31.12 31.11				
5	017470220	GARCIA GARRIDO JESUS	2000	REGION DE M	16,0	
	50	29.29 100 1:02.54 150 1:39.99 200 2:17.02 250 2:55.86 300 3:34.47 350 4:07.55 400 4:39.18				4:39.18
		29.29 33.25 37.45 37.03 38.84 38.61 33.08 31.63				
6	017458686	ARTAL MATEO FRANCHO	1999	CATALUÑA	0,0	
	50	28.72 100 1:01.67 150 1:38.86 200 2:15.41 250 2:55.86 300 3:36.76 350 4:10.53 400 4:42.44				4:42.44
		28.72 32.95 37.19 36.55 40.45 40.90 33.77 31.91				
7	076058821	JAVATO LEO JOSE LUIS	1999	EXTREMADU	15,0	
	50	30.07 100 1:04.95 150 1:43.37 200 2:21.80 250 3:00.79 300 3:41.57 350 4:13.89 400 4:45.04				4:45.04
		30.07 34.88 38.42 38.43 38.99 40.78 32.32 31.15				
8	054127368	CARNEIRO VIQUEIRA XABIER	2000	GALICIA	14,0	
	50	29.81 100 1:04.64 150 1:41.25 200 2:16.55 250 2:58.91 300 3:41.30 350 4:14.16 400 4:45.17				4:45.17
		29.81 34.83 36.61 35.30 42.36 42.39 32.86 31.01				
9	048751304	OLIVER GARCIA ROBERTO	2000	REGION DE M	0,0	
	50	28.24 100 1:00.96 150 1:39.41 200 2:16.55 250 2:59.23 300 3:41.98 350 4:14.85 400 4:45.81				4:45.81
		28.24 32.72 38.45 37.14 42.68 42.75 32.87 30.96				
10	021008256	VILA PÉREZ LUIS	1999	COMUNIDAD \	13,0	
	50	30.52 100 1:04.82 150 1:42.90 200 2:19.52 250 3:01.47 300 3:43.97 350 4:16.61 400 4:46.53				4:46.53
		30.52 34.30 38.08 36.62 41.95 42.50 32.64 29.92				
11	025205390	ECHEVARRIA POLO MARCOS	2000	ARAGON	12,0	
	50	30.20 100 1:04.51 150 1:42.32 200 2:19.38 250 3:01.46 300 3:43.46 350 4:16.27 400 4:47.43				4:47.43
		30.20 34.31 37.81 37.06 42.08 42.00 32.81 31.16				
12	058006845	HERVIAS FERNANDEZ SAUL	1999	PAIS VASCO	11,0	
	50	30.60 100 1:06.65 150 1:44.72 200 2:21.89 250 3:03.31 300 3:44.99 350 4:18.15 400 4:49.32				4:49.32
		30.60 36.05 38.07 37.17 41.42 41.68 33.16 31.17				
13	XDA31652	SOLIS IBAÑEZ RODRIGO	1999	COMUNIDAD \	0,0	
	50	29.91 100 1:03.84 150 1:42.36 200 2:19.89 250 3:02.39 300 3:45.96 350 4:17.51 400 4:49.59				4:49.59
		29.91 33.93 38.52 37.53 42.50 43.57 31.55 32.08				
14	045354385	GUERRA ARENCIBIA DIEGO	2000	CANARIAS	10,0	
	50	29.42 100 1:05.55 150 1:44.71 200 2:23.36 250 3:03.76 300 3:46.03 350 4:20.71 400 4:53.36				4:53.36
		29.42 36.13 39.16 38.65 40.40 42.27 34.68 32.65				

SUS: SUSTITUCIONES
RT: RETIRADONP: NO PRESENTADO
DVI: DESC. VIRAJE IRREGULADSI: DESC. SALIDA IRREGULA DNI: DNI
DSA: DESC. SALIDA ANTICIPA DL: DESC LLEGADA IRREGULDES: DESCALIFICADO
BAJ: BAJAMMN: M.M. Nac. (Para Edades)
RE: Record País

MSL ABISO400SM01CATEGORIA.pdf Información correcta a 13:38:39 12/02/2017

1 / 4

SPORTEC Sistemas de Información, MSL Software - www.msl.es





V CTO. ESPAÑA POR FEDERACIONES AUTONOMICAS, 11 Y 12 DE FEBRERO DE 2017

CASTELLÓN

Datos técnicos: Piscina de 50 m., Cronometraje Electrónico

12/02/2017

15 A:	4:31.34	GONZALEZ DE OLIVEIRA HUGO	GIJON	10/05/2014
16 A:	4:18.14	GONZALEZ DE OLIVEIRA HUGO	SINGAPUR (SIN)	29/08/2015
17 A:	4:17.27	GONZALEZ DE OLIVEIRA HUGO	HÓDMEZÖVÁRSÁRHELY (HUN)	10/07/2016
18 A:	4:20.36	SOLAECHÉ GÓMEZ EDUARDO	BELGRADO (SBR)	10/07/2011

JUNIOR MASCULINO

RK	Licencia	Nombre	Año	Fed. Territo	Pts.	Resultado
15	080227997	VERA CAMACHO DANIEL	2000	EXTREMADU	0,0	
		50 32.66 100 1:08.30 150 1:46.54 200 2:24.63 250 3:07.50 300 3:51.71 350 4:25.54 400 4:56.77				4:56.77
		32.66 35.64 38.24 38.09 42.87 44.21 33.83 31.23				
16	072856010	MULVEY IZQUIERDO AARON	1999	PAIS VASCO	0,0	
		50 29.63 100 1:03.18 150 1:41.51 200 2:19.11 250 3:02.51 300 3:48.07 350 4:22.86 400 4:56.91				4:56.91
		29.63 33.55 38.33 37.60 43.40 45.56 34.79 34.05				
17	049211496	LOZANO FERNANDEZ CARLOS	2000	CASTILLA-LA I	9,0	
		50 30.31 100 1:04.97 150 1:45.10 200 2:24.70 250 3:07.13 300 3:50.48 350 4:24.88 400 4:57.13				4:57.13
		30.31 34.66 40.13 39.60 42.43 43.35 34.40 32.25				
18	005980197	MORALEDA FERNANDEZ JORGE	1999	CASTILLA-LA I	0,0	
		50 31.26 100 1:07.18 150 1:47.53 200 2:26.18 250 3:07.40 300 3:49.87 350 4:25.57 400 4:57.57				4:57.57
		31.26 35.92 40.35 38.65 41.22 42.47 35.70 32.00				
19	071317985	RODRIGUEZ FERNANDEZ ARTURO	2000	CASTILLA-LE	8,0	
		50 31.23 100 1:07.77 150 1:46.69 200 2:24.09 250 3:09.08 300 3:55.31 350 4:29.44 400 5:01.96				5:01.96
		31.23 36.54 38.92 37.40 44.99 46.23 34.13 32.52				
20	045688833	ROMERO SILVA IVAN	1999	CASTILLA-LE	0,0	
		50 31.90 100 1:08.30 150 1:46.88 200 2:23.98 250 3:11.07 300 3:58.32 350 4:32.55 400 5:05.62				5:05.62
		31.90 36.40 38.58 37.10 47.09 47.25 34.23 33.07				
21	045774965	BRITO SANTANA DAVID	2000	CANARIAS	0,0	
		50 30.95 100 1:06.66 150 1:47.93 200 2:28.01 250 3:11.43 300 3:55.92 350 4:31.59 400 5:05.88				5:05.88
		30.95 35.71 41.27 40.08 43.42 44.49 35.67 34.29				
22	073124428	FERNANDEZ ASIAIN ARITZ	1999	NAVARRA	7,0	
		50 30.83 100 1:06.86 150 1:46.75 200 2:26.21 250 3:13.45 300 4:03.24 350 4:39.63 400 5:14.27				5:14.27
		30.83 36.03 39.89 39.46 47.24 49.79 36.39 34.64				
23	073467330	SALINAS AGUERRI RUBEN	2000	NAVARRA	0,0	
		50 32.22 100 1:09.91 150 1:54.40 200 2:37.11 250 3:21.71 300 4:07.07 350 4:43.29 400 5:18.22				5:18.22
		32.22 37.69 44.49 42.71 44.60 45.36 36.22 34.93				
	045961893	SEGADE MARIÑO RAUL	2000	GALICIA	0,0	
						DES

SUS: SUSTITUCIONES
RT: RETIRADONP: NO PRESENTADO
DVI: DESC. VIRAJE IRREGULADSI: DESC. SALIDA IRREGULA DNI: DNI
DSA: DESC. SALIDA ANTICIPA DL: DESC LLEGADA IRREGULDES: DESCALIFICADO
BAJ: BAJAMMN: M.M. Nac. (Para Edades)
RE: Record Pais

MSL ABISO400SM01CATEGORIA.pdf Información correcta a 13:38:39 12/02/2017

2 / 4

SPORTEC Sistemas de Información, MSL Software - www.msl.es





V CTO. ESPAÑA POR FEDERACIONES AUTONOMICAS, 11 Y 12 DE FEBRERO DE 2017

CASTELLON

Datos técnicos: Piscina de 50 m., Cronometraje Electrónico

12/02/2017

15 A:	4:31.34	GONZALEZ DE OLIVEIRA HUGO	GIJON	10/05/2014
16 A:	4:18.14	GONZALEZ DE OLIVEIRA HUGO	SINGAPUR (SIN)	29/08/2015
17 A:	4:17.27	GONZALEZ DE OLIVEIRA HUGO	HÓDMEZÖVÁRSÁRHELY (HUN)	10/07/2016
18 A:	4:20.36	SOLAECH GOMEZ EDUARDO	BELGRADO (SBR)	10/07/2011

INFANTIL MASCULINO

RK	Licencia	Nombre	Año	Fed. Territo	Pts.	Resultado
1	039940727	SIRE FIGUERAS FERRAN	2001	CATALUÑA	22,0	
		50 29.41 100 1:02.42 150 1:40.11 200 2:16.91 250 2:58.33 300 3:39.83 350 4:11.76 400 4:41.47				4:41.47
		29.41 33.01 37.69 36.80 41.42 41.50 31.93 29.71				
2	051138925	MARTIN BURGUILLO MARCOS	2002	MADRID	19,0	
		50 30.02 100 1:04.84 150 1:41.33 200 2:16.33 250 2:57.32 300 3:39.32 350 4:12.18 400 4:42.33				4:42.33
		30.02 34.82 36.49 35.00 40.99 42.00 32.86 30.15				
3	046273132	ZORZANO JOVER JAVIER	2001	ANDALUCIA	17,0	
		50 29.83 100 1:03.86 150 1:41.40 200 2:18.79 250 2:57.77 300 3:36.42 350 4:10.07 400 4:42.86				4:42.86
		29.83 34.03 37.54 37.39 38.98 38.65 33.65 32.79				
4	073137021	LOPEZ LLAMAZARES EKAITZ	2001	NAVARRA	16,0	
		50 30.12 100 1:04.16 150 1:41.19 200 2:17.74 250 2:57.98 300 3:38.99 350 4:12.15 400 4:44.37				4:44.37
		30.12 34.04 37.03 36.55 40.24 41.01 33.16 32.22				
5	047437776	GARCIA GARAY MARCOS	2001	GALICIA	15,0	
		50 29.90 100 1:03.70 150 1:41.77 200 2:18.92 250 3:00.61 300 3:42.64 350 4:16.94 400 4:49.46				4:49.46
		29.90 33.80 38.07 37.15 41.69 42.03 34.30 32.52				
6	006013785	GONZALEZ DE OLIVEIRA RUBEN	2002	MADRID	0,0	
		50 29.84 100 1:05.17 150 1:43.06 200 2:19.01 250 3:02.22 300 3:46.16 350 4:20.99 400 4:49.96				4:49.96
		29.84 35.33 37.89 35.95 43.21 43.94 34.83 28.97				
7	024450507	PUEBLA MARTINEZ ALEJANDRO	2002	REGION DE M	14,0	
		50 30.71 100 1:05.88 150 1:44.95 200 2:21.76 250 3:04.50 300 3:47.30 350 4:21.70 400 4:51.96				4:51.96
		30.71 35.17 39.07 36.81 42.74 42.80 34.40 30.26				
8	0Y1803754	FERRARI DELLAMAGGIORA BRUNO	2001	CATALUÑA	0,0	
		50 30.38 100 1:06.01 150 1:43.97 200 2:21.42 250 3:04.03 300 3:47.32 350 4:21.50 400 4:53.46				4:53.46
		30.38 35.63 37.96 37.45 42.61 43.29 34.18 31.96				
9	053795828	LAGES BRION ALEXANDRE	2001	GALICIA	0,0	
		50 30.11 100 1:04.87 150 1:43.62 200 2:21.14 250 3:05.94 300 3:51.40 350 4:24.82 400 4:56.00				4:56.00
		30.11 34.76 38.75 37.52 44.80 45.46 33.42 31.18				
10	023331467	MARTINEZ GALLARDO VICTOR	2001	REGION DE M	0,0	
		50 31.21 100 1:06.47 150 1:44.99 200 2:21.97 250 3:04.48 300 3:48.28 350 4:23.78 400 4:57.32				4:57.32
		31.21 35.26 38.52 36.98 42.51 43.80 35.50 33.54				
11	031029234	CAMARGO REINA MARIO	2001	ANDALUCIA	0,0	
		50 30.05 100 1:05.18 150 1:42.75 200 2:19.11 250 3:03.69 300 3:48.38 350 4:23.46 400 4:57.48				4:57.48
		30.05 35.13 37.57 36.36 44.58 44.69 35.08 34.02				
12	004867072	CASTELLO BARRACHINA JOSEP	2001	COMUNIDAD \	13,0	
		50 31.54 100 1:08.13 150 1:49.26 200 2:28.68 250 3:10.08 300 3:51.67 350 4:25.62 400 4:57.63				4:57.63
		31.54 36.59 41.13 39.42 41.40 41.59 33.95 32.01				
13	072525552	ARRUABARRENA MAYOR UNAI	2001	PAIS VASCO	12,0	
		50 30.97 100 1:06.38 150 1:46.18 200 2:26.48 250 3:09.50 300 3:53.08 350 4:26.43 400 4:58.67				4:58.67
		30.97 35.41 39.80 40.30 43.02 43.58 33.35 32.24				
14	045353482	LEDDA ALEMAN DAVIDE	2001	CANARIAS	11,0	
		50 28.71 100 1:02.04 150 1:42.99 200 2:23.10 250 3:07.08 300 3:51.26 350 4:26.59 400 4:58.95				4:58.95
		28.71 33.33 40.95 40.11 43.98 44.18 35.33 32.36				

SUS: SUSTITUCIONES
RT: RETIRADONP: NO PRESENTADO
DVI: DESC. VIRAJE IRREGULADSI: DESC. SALIDA IRREGULA DNI: DNI
DSA: DESC. SALIDA ANTICIPA DL: DESC LLEGADA IRREGULDES: DESCALIFICADO
BAJ: BAJAMMN: M.M. Nac. (Para Edades)
RE: Record Pais

MSL ABISO400SM01CATEGORIA.pdf Información correcta a 13:38:39 12/02/2017

3 / 4

SPORTEC Sistemas de Información, MSL Software - www.msl.es





V CTO. ESPAÑA POR FEDERACIONES AUTONOMICAS, 11 Y 12 DE FEBRERO DE 2017

CASTELLÓN

Datos técnicos: Piscina de 50 m., Cronometraje Electrónico

12/02/2017

15 A:	4:31.34	GONZALEZ DE OLIVEIRA HUGO	GIJON	10/05/2014
16 A:	4:18.14	GONZALEZ DE OLIVEIRA HUGO	SINGAPUR (SIN)	29/08/2015
17 A:	4:17.27	GONZALEZ DE OLIVEIRA HUGO	HÓDMEZÖVÁRSÁRHELY (HUN)	10/07/2016
18 A:	4:20.36	SOLAECHÉ GÓMEZ EDUARDO	BELGRADO (SBR)	10/07/2011

INFANTIL MASCULINO

RK	Licencia	Nombre	Año	Fed. Territo	Pts.	Resultado											
15	053153461	MARTINEZ ZAPICO SERGIO	2002	COMUNIDAD \	0,0												
	50	30.84	100	1:07.23	150	1:49.39	200	2:28.58	250	3:09.22	300	3:50.87	350	4:26.47	400	5:00.01	5:00.01
		30.84		36.39		42.16		39.19		40.64		41.65		35.60		33.54	
16	012422498	LABAJO MENA ALVARO	2001	CASTILLA-LE	10,0												
	50	30.92	100	1:07.98	150	1:47.71	200	2:27.07	250	3:09.11	300	3:51.50	350	4:27.14	400	5:01.32	5:01.32
		30.92		37.06		39.73		39.36		42.04		42.39		35.64		34.18	
17	P01027026	GARRIDO REBOLLO DAVID	2001	CASTILLA-LE	0,0												
	50	30.69	100	1:06.61	150	1:46.86	200	2:26.30	250	3:10.31	300	3:54.76	350	4:30.41	400	5:03.52	5:03.52
		30.69		35.92		40.25		39.44		44.01		44.45		35.65		33.11	
18	045334834	CARDENES RODRIGUEZ CRISTO	2002	CANARIAS	0,0												
	50	32.01	100	1:08.87	150	1:50.03	200	2:30.52	250	3:12.32	300	3:54.43	350	4:30.93	400	5:03.72	5:03.72
		32.01		36.86		41.16		40.49		41.80		42.11		36.50		32.79	
19	009210056	TRINIDAD SANCHO JUAN	2002	EXTREMADU	9,0												
	50	32.90	100	1:12.99	150	1:52.16	200	2:30.66	250	3:12.51	300	3:54.88	350	4:30.96	400	5:03.73	5:03.73
		32.90		40.09		39.17		38.50		41.85		42.37		36.08		32.77	
20	099086159	HERMOSILLA PERONA ALEJANDRO	2001	CASTILLA-LA I	8,0												
	50	31.76	100	1:09.20	150	1:49.05	200	2:27.02	250	3:12.62	300	3:59.21	350	4:34.02	400	5:06.28	5:06.28
		31.76		37.44		39.85		37.97		45.60		46.59		34.81		32.26	
21	045754227	RATON GONZALEZ ALAIN	2001	PAIS VASCO	0,0												
	50	30.81	100	1:07.03	150	1:49.44	200	2:30.00	250	3:14.39	300	3:59.62	350	4:34.68	400	5:08.79	5:08.79
		30.81		36.22		42.41		40.56		44.39		45.23		35.06		34.11	
22	076046824	MATEOS ALONSO RODRIGO	2002	EXTREMADU	0,0												
	50	33.05	100	1:11.88	150	1:53.37	200	2:33.59	250	3:17.94	300	4:03.07	350	4:38.56	400	5:13.26	5:13.26
		33.05		38.83		41.49		40.22		44.35		45.13		35.49		34.70	
23	002319713	MARTIN MARTIN MARCOS	2002	CASTILLA-LA I	0,0												
	50	30.78	100	1:06.32	150	1:49.23	200	2:31.40	250	3:16.41	300	4:02.91	350	4:39.22	400	5:13.68	5:13.68
		30.78		35.54		42.91		42.17		45.01		46.50		36.31		34.46	
24	018174949	BARRIO LANUZA NICOLAS	2002	ARAGON	7,0												
	50	30.71	100	1:07.55	150	1:49.24	200	2:30.76	250	3:17.04	300	4:04.93	350	4:41.83	400	5:16.00	5:16.00
		30.71		36.84		41.69		41.52		46.28		47.89		36.90		34.17	

SUS: SUSTITUCIONES
RT: RETIRADONP: NO PRESENTADO
DVI: DESC. VIRAJE IRREGULADSI: DESC. SALIDA IRREGULA DNI: DNI
DSA: DESC. SALIDA ANTICIPA DL: DESC LLEGADA IRREGULDES: DESCALIFICADO
BAJ: BAJAMMN: M.M. Nac. (Para Edades)
RE: Record Pais

MSL ABOS400SM01CATEGORIA.pdf Información correcta a 13:38:39 12/02/2017

4 / 4

SPORTEC Sistemas de Información, MSL Software - www.msl.es





V CTO. ESPAÑA POR FEDERACIONES AUTONOMICAS, 11 Y 12 DE FEBRERO DE 2017

Datos técnicos: Piscina de 50 m., Cronometraje Electrónico

CASTELLON

12/02/2017

INFANTIL FEMENINO

RK	Fed. Terri	Nombre	Fed. Territorial		Pts.	Resultado
1	CATALUÑA		CATALUÑA		30,0	3:56.69
	1	CAMPABADAL AMEZCUA AINHOA	2003	50 28.71 100 59.57 28.71 30.86		
	2	RUIZ TARRIDA ELISENDA	2002	150 1:27.25 200 1:58.80 27.68 31.55		
	3	LOPEZ SANCHEZ-MIGALLON AIDA	2002	250 2:27.28 300 2:58.04 28.48 30.76		
	4	JUSTE SANCHEZ PAULA	2003	350 3:26.55 400 3:56.69 28.51 30.14		
2	MADRID		MADRID		24,0	3:56.79
	1	GONZALEZ DE OLIVEIRA NADIA	2002	50 28.54 100 58.64 28.54 30.10		
	2	ESPINOSA PATILLA CLAUDIA	2003	150 1:27.58 200 1:58.63 28.94 31.05		
	3	IRACHE FLORIN SARA	2002	250 2:27.28 300 2:58.01 28.65 30.73		
	4	GARCIA MARIN LAURA	2002	350 3:26.77 400 3:56.79 28.76 30.02		
3	ANDALUCIA		ANDALUCIA		20,0	4:02.68
	1	FABREGAS MORENO INES	2002	50 28.31 100 59.58 28.31 31.27		
	2	HANS CAPITAN INES MARIA	2002	150 1:28.56 200 2:00.36 28.98 31.80		
	3	MEMBIELA ZAFRA VICTORIA	2002	250 2:29.31 300 3:01.90 28.95 32.59		
	4	NAVAS RUIZ ANDREA	2003	350 3:30.85 400 4:02.68 28.95 31.83		
4	COMUNIDAD VALENCIANA		COMUNIDAD VALEN		17,0	4:03.21
	1	PARREÑO MOLINA MARIAM	2003	50 29.95 100 1:01.47 29.95 31.52		
	2	KOVALENKO EVA	2002	150 1:29.80 200 2:02.03 28.33 32.23		
	3	HERRERO LAZARO ALBA	2002	250 2:30.84 300 3:02.36 28.81 31.52		
	4	LAG AMADOR ADRIA	2002	350 3:31.19 400 4:03.21 28.83 32.02		
5	PAIS VASCO		PAIS VASCO		15,0	4:05.29
	1	ETXEBESTE NIETO AINARA	2002	50 29.56 100 1:01.95 29.56 32.39		
	2	GOENAGA ILLARRAMENDI MAITANE	2002	150 1:30.86 200 2:02.02 28.91 31.16		
	3	SUDUPE ZABALETA MAIALEN	2002	250 2:31.69 300 3:03.27 29.67 31.58		
	4	OLAIZOLA CASTELLANOS ANNE	2002	350 3:32.38 400 4:05.29 29.11 32.91		

SUS: SUSTITUCIONES
RT: RETIRADONP: NO PRESENTADO
DVI: DESC. VIRAJE IRREGULADSI: DESC. SALIDA IRREGULA DNI: DNI
DSA: DESC. SALIDA ANTICIPA DL: DESC LLEGADA IRREGULDES: DESCALIFICADO
BAJ: BAJAMMN: M.M. Nac. (Para Edades)
RE: Record Pais

INFA4X100LF01 CATEGORIA EXT Información correcta a 13:39:43 12/02/2017

1 / 3

MSL SPORTEC Sistemas de Información, MSL Software - www.msl.es





V CTO. ESPAÑA POR FEDERACIONES AUTONOMICAS, 11 Y 12 DE FEBRERO DE 2017

Datos técnicos: Piscina de 50 m., Cronometraje Electrónico

CASTELLON

12/02/2017

INFANTIL FEMENINO

RK	Fed. Terri	Nombre	Fed. Territorial				Pts.	Resultado
6	CASTILLA-LA MANCHA		CASTILLA-LA MAN				14,0	4:06.79
1	MARTÍNEZ MANZANO MIRIAM		2002	50	29.58 29.58	100	1:01.52 31.94	
2	DE LOS MUROS DE LA HIJA BERTA		2002	150	1:30.19 28.67	200	2:01.63 31.44	
3	DE DIOS LASA MIRIAM		2002	250	2:31.08 29.45	300	3:03.27 32.19	
4	LÓPEZ SEVILLA NATALIA		2002	350	3:33.60 30.33	400	4:06.79 33.19	
7	REGION DE MURCIA		REGION DE MURCI				13,0	4:07.27
1	MULERO MARTINEZ DIANA		2002	50	29.45 29.45	100	1:00.97 31.52	
2	LAMBERTO GARCIA ANA MARIA		2002	150	1:30.22 29.25	200	2:02.41 32.19	
3	TRUQUE PARRA MARIA		2002	250	2:32.87 30.46	300	3:07.22 34.35	
4	VICENTE DE DIEGO ALBA		2002	350		400	4:07.27 :07.27	
8	GALICIA		GALICIA				12,0	4:09.36
1	LOPEZ HERMIDA CLARA		2002	50	29.42 29.42	100	1:01.44 32.02	
2	PERNAS PERNAS CARMEN		2002	150	1:30.83 29.39	200	2:04.05 33.22	
3	TIMIRAO FERNANDEZ ANA		2002	250	2:34.20 30.15	300	3:06.58 32.38	
4	FARO MARTINEZ CARLA		2003	350	3:35.66 29.08	400	4:09.36 33.70	
9	LA RIOJA		LA RIOJA				11,0	4:10.52
1	PARAISO ARENAS NATALIA		2002	50	29.82 29.82	100	1:01.82 32.00	
2	NUINO GALAN SALMA		2002	150	1:31.68 29.86	200	2:04.44 32.76	
3	PANAZAN DALINA ANDREA		2003	250	2:35.44 31.00	300	3:07.35 31.91	
4	GIL LOBO IRENE		2002	350	3:37.05 29.70	400	4:10.52 33.47	
10	CASTILLA-LEON		CASTILLA-LEON				10,0	4:10.88
1	ALONSO ZORRILLA CLAUDIA		2002	50	29.55 29.55	100	1:01.79 32.24	
2	LLORENTE TORDABLE GUIOMAR		2003	150	1:31.99 30.20	200	2:04.28 32.29	
3	GOMEZ DE FRUTOS PAULA		2003	250	2:34.18 29.90	300	3:08.28 34.10	
4	SANTOS GIL ALICIA		2002	350	3:37.75 29.47	400	4:10.88 33.13	

SUS: SUSTITUCIONES
RT: RETIRADONP: NO PRESENTADO
DVI: DESC. VIRAJE IRREGULADSI: DESC. SALIDA IRREGULA
DSA: DESC. SALIDA ANTICIPADNI: DNI
DLI: DESC LLEGADA IRREGULDES: DESCALIFICADO
BAJ: BAJAMMN: M.M. Nac. (Para Edades)
RE: Record Pais

INFA4X100LF01 CATEGORIAEXT Información correcta a 13:39:43 12/02/2017

2 / 3

Sistemas de Información, MSL Software - www.msl.es





V CTO. ESPAÑA POR FEDERACIONES AUTONOMICAS, 11 Y 12 DE FEBRERO DE 2017

Datos técnicos: Piscina de 50 m., Cronometraje Electrónico

CASTELLON

12/02/2017

INFANTIL FEMENINO

RK	Fed. Terri	Nombre	Fed. Territorial					Pts.	Resultado
11	CANARIAS		CANARIAS					9,0	4:10.98
	1	QUINTANA PEREZ MARIA XIN	2003	50	29.57	100	1:01.46		
					29.57		31.89		
	2	MACIAS GONZALEZ DANIELA	2003	150	1:33.39	200	2:08.26		
					31.93		34.87		
	3	MAÑOJIL CABRERA EVA	2002	250	2:38.34	300	3:11.71		
					30.08		33.37		
	4	DURAN ORTIZ SELENA	2003	350	3:40.19	400	4:10.98		
					28.48		30.79		
12	NAVARRA		NAVARRA					8,0	4:16.58
	1	NIETO OCHOA ANNE	2002	50	29.82	100	1:01.61		
					29.82		31.79		
	2	BISA NSUE PETRA	2003	150	1:31.43	200	2:06.37		
					29.82		34.94		
	3	GARAYOA ESPELOSIN MAREN	2002	250	2:37.13	300	3:11.08		
					30.76		33.95		
	4	CARRILLO HOYO YLENIA	2002	350	3:42.22	400	4:16.58		
					31.14		34.36		
13	ARAGON		ARAGON					7,0	4:17.20
	1	MARTI GALERA PAULA	2003	50	30.99	100	1:04.29		
					30.99		33.30		
	2	GOMEZ POZA MARIA	2002	150	1:35.31	200	2:08.79		
					31.02		33.48		
	3	ANDRES MORENO NATALIA	2003	250	2:39.97	300	3:12.94		
					31.18		32.97		
	4	MARTINEZ COSCOLLUELA MARTA	2003	350	3:42.76	400	4:17.20		
					29.82		34.44		
14	EXTREMADURA		EXTREMADURA					6,0	4:25.75
	1	MORENO BARRIGA ANA	2002	50	30.18	100	1:03.19		
					30.18		33.01		
	2	MARTIN BECERRA ANA MARIA	2003	150	1:35.29	200	2:09.20		
					32.10		33.91		
	3	GONZALEZ SANCHEZ ROCIO	2003	250	2:41.70	300	3:17.57		
					32.50		35.87		
	4	CONDE REVUELTO MARINA	2003	350	3:50.25	400	4:25.75		
					32.68		35.50		

SUS: SUSTITUCIONES
RT: RETIRADONP: NO PRESENTADO
DVI: DESC. VIRAJE IRREGULADSI: DESC. SALIDA IRREGULA
DSA: DESC. SALIDA ANTICIPA

DNI: DNI

DLI: DESC LLEGADA IRREGUL

DES: DESCALIFICADO
BAJ: BAJAMMN: M.M. Nac. (Para Edades)
RE: Record Pais

INFA4X100LF01CATEGORIAEXT Información correcta a 13:39:43 12/02/2017

3 / 3

Sistemas de Información, MSL Software - www.msl.es





V CTO. ESPAÑA POR FEDERACIONES AUTONOMICAS, 11 Y 12 DE FEBRERO DE 2017

CASTELLÓN

Datos técnicos: Piscina de 50 m., Cronometraje Electrónico

12/02/2017

JUNIOR FEMENINO

RK	Fed. Terri	Nombre	Fed. Territorial		Pts.	Resultado
1	CATALUÑA		CATALUÑA		30,0	3:52.73
	1	SECO GARCIA CARLA	2000	50 27.94 100 58.04 27.94 30.10		
	2	PRADES RODRIGUEZ ANDREA FENG	2001	150 1:25.69 200 1:55.42 27.65 29.73		
	3	MORILLO LOPEZ ESTHER	2001	250 2:23.75 300 2:54.35 28.33 30.60		
	4	PUJADAS RUSIÑOL JULIA	2001	350 3:22.38 400 3:52.73 28.03 30.35		
2	MADRID		MADRID		24,0	3:55.62
	1	ARTIGAS FERNANDEZ MARIA	2000	50 27.96 100 57.85 27.96 29.89		
	2	CANO MIÑARRO MARTA	2000	150 1:26.02 200 1:56.35 28.17 30.33		
	3	GONZALEZ MASA MARINA	2000	250 2:25.14 300 2:56.06 28.79 30.92		
	4	GALISTEO ZAPATERO ANDREA	2001	350 3:25.24 400 3:55.62 29.18 30.38		
3	ANDALUCIA		ANDALUCIA		20,0	3:57.04
	1	MELENDO ROMERO ANDREA	2000	50 28.56 100 58.82 28.56 30.26		
	2	GARZON SILES MARTA	2000	150 1:27.55 200 1:58.49 28.73 30.94		
	3	PEREA MARTIN ANA	2000	250 2:26.45 300 2:57.90 27.96 31.45		
	4	BLINDU ANDREA DIANA	2001	350 3:26.18 400 3:57.04 28.28 30.86		
4	GALICIA		GALICIA		17,0	3:59.74
	1	GOMEZ MESIAS ALBA	2000	50 28.86 100 59.86 28.86 31.00		
	2	OTERO PEREZ CLARA	2000	150 1:28.13 200 1:59.35 28.27 31.22		
	3	CONS GESTIDO AGUEDA BEATRIZ	2000	250 2:27.99 300 2:58.77 28.64 30.78		
	4	DE LA FUENTE FIAÑO ANE	2001	350 3:28.19 400 3:59.74 29.42 31.55		
5	COMUNIDAD VALENCIANA		COMUNIDAD VALEN		15,0	4:04.00
	1	G.-ESPRESATI CLEMENT ROCIO	2000	50 28.70 100 59.32 28.70 30.62		
	2	CAMPOS ALBALADEJO BARBARA	2001	150 1:28.68 200 2:00.52 29.36 31.84		
	3	JAÉN DEL POZO LAURA	2000	250 2:29.52 300 3:02.07 29.00 32.55		
	4	RUIZ DE LA OLIVA VIUDEZ C.	2000	350 3:32.16 400 4:04.00 30.09 31.84		

SUS: SUSTITUCIONES
RT: RETIRADONP: NO PRESENTADO
DVI: DESC. VIRAJE IRREGULADSI: DESC. SALIDA IRREGULA DNI: DNI
DSA: DESC. SALIDA ANTICIPA DL: DESC LLEGADA IRREGULDES: DESCALIFICADO
BAJ: BAJAMMN: M.M. Nac. (Para Edades)
RE: Record Pais

MSL JUNI4X100LF01CATEGORIAEXT Información correcta a 13:40:39 12/02/2017

1 / 3

MSL SPORTEC Sistemas de Información, MSL Software - www.msl.es





V CTO. ESPAÑA POR FEDERACIONES AUTONOMICAS, 11 Y 12 DE FEBRERO DE 2017

Datos técnicos: Piscina de 50 m., Cronometraje Electrónico

CASTELLON

12/02/2017

JUNIOR FEMENINO

RK	Fed. Terri	Nombre	Fed. Territorial				Pts.	Resultado
6	PAIS VASCO		PAIS VASCO				14,0	4:04.32
1	MUSONS LHEZ MAGDALENA		2000	50	29.49	100	1:00.47	
					29.49		30.98	
2	TIRADOS LOPEZ ALICIA		2001	150	1:29.31	200	2:01.16	
					28.84		31.85	
3	GARCÍA GARAY MAITE		2001	250	2:30.79	300	3:02.97	
					29.63		32.18	
4	REDIN PAGALDAI MAIDER		2000	350	3:32.92	400	4:04.32	
					29.95		31.40	
7	CANARIAS		CANARIAS				13,0	4:04.37
1	GIL FALCON PAULA		2001	50	29.58	100	1:01.33	
					29.58		31.75	
2	CURBELO TEJERA LAURA		2001	150	1:31.03	200	2:04.32	
					29.70		33.29	
3	ARBELO ROMERO GISELA		2001	250	2:32.94	300	3:04.51	
					28.62		31.57	
4	QUINTANA RODRIGUEZ ELBA		2000	350	3:32.91	400	4:04.37	
					28.40		31.46	
8	REGION DE MURCIA		REGION DE MURCI				12,0	4:07.63
1	SANDOVAL TORRES PAULA		2000	50	28.83	100	59.72	
					28.83		30.89	
2	MENDOZA NAVARRO ALICIA		2000	150	1:29.81	200	2:01.38	
					30.09		31.57	
3	MENGUAL AYALA LAURA		2000	250	2:31.16	300	3:04.65	
					29.78		33.49	
4	JARA ROMERO CANDELA		2001	350	3:34.89	400	4:07.63	
					30.24		32.74	
9	CASTILLA-LEON		CASTILLA-LEON				11,0	4:08.47
1	CURTO GARCIA PATRICIA		2001	50	28.65	100	1:01.58	
					28.65		32.93	
2	GALLEGO ALVAREZ CLAUDIA		2001	150	1:30.77	200	2:02.56	
					29.19		31.79	
3	RODRIGUEZ TEJERINA LAURA		2000	250	2:31.85	300	3:05.05	
					29.29		33.20	
4	LOPEZ SALAS CARMEN		2001	350	3:34.92	400	4:08.47	
					29.87		33.55	
10	ARAGON		ARAGON				10,0	4:09.67
1	FELIX GOMEZ MARIA		2000	50	29.70	100	1:02.17	
					29.70		32.47	
2	ARTAL MATEO IRENE		2001	150	1:32.82	200	2:06.16	
					30.65		33.34	
3	ARIÑO RIBES MARINA		2000	250	2:35.57	300	3:08.38	
					29.41		32.81	
4	ROMERO ENDOLZ LUCIA MARTA		2001	350	3:37.63	400	4:09.67	
					29.25		32.04	

SUS: SUSTITUCIONES
RT: RETIRADONP: NO PRESENTADO
DVI: DESC. VIRAJE IRREGULADSI: DESC. SALIDA IRREGULA
DSA: DESC. SALIDA ANTICIPA

DNI: DNI

DLI: DESC LLEGADA IRREGUL

DES: DESCALIFICADO
BAJ: BAJAMMN: M.M. Nac. (Para Edades)
RE: Record Pais

JUNI4X100LF01CATEGORIAEXT

Información correcta a 13:40:39 12/02/2017

2 / 3

Sistemas de Información, MSL Software - www.msl.es





V CTO. ESPAÑA POR FEDERACIONES AUTONOMICAS, 11 Y 12 DE FEBRERO DE 2017

Datos técnicos: Piscina de 50 m., Cronometraje Electrónico

CASTELLON

12/02/2017

JUNIOR FEMENINO

RK	Fed. Terri	Nombre	Fed. Territorial					Pts.	Resultado
11	CASTILLA-LA MANCHA		CASTILLA-LA MAN					9,0	4:09.74
1	GARCIA CASARRUBIOS CRISTINA		2001	50	29.59	100	1:02.85		
					29.59		33.26		
2	AGUILAR DEL RIO CANDELA		2000	150	1:32.57	200	2:04.57		
					29.72		32.00		
3	MANZANEQUE MORALES NATALIA		2000	250	2:34.22	300	3:05.83		
					29.65		31.61		
4	DESTALMINIL MONCLU LUNA		2001	350	3:35.84	400	4:09.74		
					30.01		33.90		
12	FED. LA RIOJA JUNI		LA RIOJA					8,0	4:10.05
1	ANSOTEGUI FERNANDEZ SARA		2001	50	29.88	100	1:02.06		
					29.88		32.18		
2	ROMERO CENICEROS ALBA		2001	150	1:31.23	200	2:03.21		
					29.17		31.98		
3	MARTINEZ ALONSO IRENE		2001	250	2:34.02	300	3:07.43		
					30.81		33.41		
4	BLANCO SANCHEZ IRATI		2000	350	3:37.07	400	4:10.05		
					29.64		32.98		
13	NAVARRA		NAVARRA					7,0	4:10.58
1	IRIARTE LARRALDE AMAIA		2000	50	30.24	100	1:03.39		
					30.24		33.15		
2	GARAYOA ESPELOSIN EDURNE		2000	150	1:32.80	200	2:05.31		
					29.41		32.51		
3	LAZCANO ARASCO MAITE		2001	250	2:35.67	300	3:09.07		
					30.36		33.40		
4	TABUENCA BOSCH IONE		2001	350	3:38.04	400	4:10.58		
					28.97		32.54		

SUS: SUSTITUCIONES
RT: RETIRADONP: NO PRESENTADO
DVI: DESC. VIRAJE IRREGULADSI: DESC. SALIDA IRREGULA
DSA: DESC. SALIDA ANTICIPA

DNI: DNI

DLI: DESC LLEGADA IRREGUL

DES: DESCALIFICADO
BAJ: BAJAMMN: M.M. Nac. (Para Edades)
RE: Record Pais

MSL JUNI4X100LF01CATEGORIAEXT Información correcta a 13:40:39 12/02/2017

SPORTEC Sistemas de Información, MSL Software - www.msl.es

3 / 3





INFANTIL MASCULINO

RK	Fed. Terri	Nombre	Fed. Territorial			Pts.	Resultado
1	CATALUÑA		CATALUÑA			30,0	3:37.34
	1	COLL MARTI CARLES	2001	50	25.28	100	53.34
					25.28		28.06
	2	PEROSANZ LOPEZ GUILLERMO	2001	150	1:19.76	200	1:48.28
					26.42		28.52
	3	COSTANZIA DI COSTIGLIOLE ROCCO	2002	250	2:13.73	300	2:42.75
					25.45		29.02
	4	SIRE FIGUERAS FERRAN	2001	350	3:08.74	400	3:37.34
					25.99		28.60
2	COMUNIDAD VALENCIANA		COMUNIDAD VALEN			24,0	3:40.94
	1	AYLLON PALAZON IZAN	2001	50	26.81	100	55.12
					26.81		28.31
	2	RODRIGUEZ SUCH EDGAR	2001	150	1:21.89	200	1:50.68
					26.77		28.79
	3	RUIZ MARTINEZ JUAN S.	2001	250	2:17.46	300	2:47.73
					26.78		30.27
	4	SOS LLUCH SERGI	2001	350	3:13.42	400	3:40.94
					25.69		27.52
3	MADRID		MADRID			20,0	3:40.99
	1	PASCUAL DEL CID ALEJANDRO	2002	50	26.17	100	55.18
					26.17		29.01
	2	GONZALEZ DE OLIVEIRA RUBEN	2002	150	1:22.02	200	1:50.32
					26.84		28.30
	3	GOMEZ HERNANDEZ ALVARO	2001	250	2:17.29	300	2:46.51
					26.97		29.22
	4	QUIJADA ROLDAN CARLOS	2001	350	3:13.10	400	3:40.99
					26.59		27.89
4	CANARIAS		CANARIAS			17,0	3:43.06
	1	MERINO MONTES DE OCA ALVARO	2001	50	26.58	100	55.30
					26.58		28.72
	2	LEDDA ALEMAN DAVIDE	2001	150	1:21.76	200	1:51.32
					26.46		29.56
	3	RODRIGUEZ VEGA VICTOR	2001	250	2:18.45	300	2:47.32
					27.13		28.87
	4	VENTURA TORRES IVAN	2002	350	3:13.75	400	3:43.06
					26.43		29.31
5	ANDALUCIA		ANDALUCIA			15,0	3:43.85
	1	MAÑOGIL HURTADO CARLOS	2001	50	26.28	100	55.77
					26.28		29.49
	2	CAÑERO ARROYO RAUL	2002	150	1:23.24	200	1:52.99
					27.47		29.75
	3	BOBO GALVAN JUAN CARLOS	2001	250	2:19.60	300	2:48.81
					26.61		29.21
	4	JUAREZ VILLARREAL JUAN ALFONSO	2001	350	3:15.03	400	3:43.85
					26.22		28.82

SUS: SUSTITUCIONES
RT: RETIRADONP: NO PRESENTADO
DVI: DESC. VIRAJE IRREGULADSI: DESC. SALIDA IRREGULA DNI: DNI
DSA: DESC. SALIDA ANTICIPA DL: DESC LLEGADA IRREGULDES: DESCALIFICADO
BAJ: BAJAMMN: M.M. Nac. (Para Edades)
RE: Record Pais

INFA4X100LM01CATEGORIAEXT Información correcta a 13:41:27 12/02/2017

1 / 3

Sistemas de Información, MSL Software - www.msl.es





INFANTIL MASCULINO

RK	Fed. Terri	Nombre	Fed. Territorial				Pts.	Resultado
6	PAIS VASCO		PAIS VASCO				14,0	3:44.56
1		RATON GONZALEZ ALAIN	2001	50	27.51	100	57.37	
					27.51		29.86	
2		ETXEBERRIA ZUBIZARRETA IÑAKI	2001	150	1:23.88	200	1:52.59	
					26.51		28.71	
3		ARRUABARRENA MAYOR UNAI	2001	250	2:19.72	300	2:49.00	
					27.13		29.28	
4		SASTRE OCHOA DE EGUILEOR AITOR	2002	350	3:15.76	400	3:44.56	
					26.76		28.80	
7	CASTILLA-LA MANCHA		CASTILLA-LA MAN				13,0	3:45.65
1		JIMENEZ DIAZ VICTOR FELIPE	2002	50	27.29	100	57.43	
					27.29		30.14	
2		VALENTIN OLIVARES PABLO	2001	150	1:23.84	200	1:52.57	
					26.41		28.73	
3		MARCA CHICON JAVIER	2001	250	2:18.76	300	2:48.95	
					26.19		30.19	
4		MARTIN-CONSUEGRA LOPEZ MANUEL	2001	350	3:15.83	400	3:45.65	
					26.88		29.82	
8	NAVARRA		NAVARRA				12,0	3:45.89
1		LOPEZ LLAMAZARES EKAITZ	2001	50	27.59	100	57.10	
					27.59		29.51	
2		AGUILAR ELIZALDE JAVIER	2001	150	1:23.28	200	1:52.09	
					26.18		28.81	
3		GOIKOETXEA AGARRABERES MIKEL	2001	250	2:19.24	300	2:49.17	
					27.15		29.93	
4		ELIZALDE SALCEDO HARITZ	2001	350	3:15.34	400	3:45.89	
					26.17		30.55	
9	REGION DE MURCIA		REGION DE MURCI				11,0	3:46.46
1		PUEBLA MARTINEZ ALEJANDRO	2002	50	27.15	100	55.88	
					27.15		28.73	
2		CONESA MORENO JUAN JOSE	2002	150	1:23.20	200	1:53.47	
					27.32		30.27	
3		GALLEGO MATEO ALEJANDRO	2001	250	2:20.21	300	2:49.83	
					26.74		29.62	
4		ABELLANEDA MARTÍNEZ ANDRÉS	2001	350	3:16.74	400	3:46.46	
					26.91		29.72	
10	GALICIA		GALICIA				10,0	3:48.58
1		JUNCAL MOREIRA PABLO	2001	50	27.32	100	56.11	
					27.32		28.79	
2		LAGES BRION ALEXANDRE	2001	150	1:23.13	200	1:53.77	
					27.02		30.64	
3		GARCIA GARAY MARCOS	2001	250	2:21.88	300	2:52.06	
					28.11		30.18	
4		SIMON COTELO MANUEL	2001	350	3:19.54	400	3:48.58	
					27.48		29.04	

SUS: SUSTITUCIONES
RT: RETIRADONP: NO PRESENTADO
DVI: DESC. VIRAJE IRREGULADSI: DESC. SALIDA IRREGULA
DSA: DESC. SALIDA ANTICIPADNI: DNI
DLI: DESC LLEGADA IRREGULDES: DESCALIFICADO
BAJ: BAJAMMN: M.M. Nac. (Para Edades)
RE: Record Pais

INFA4X100LM01CATEGORIAEXT

Información correcta a 13:41:27 12/02/2017

2 / 3

Sistemas de Información, MSL Software - www.msl.es





V CTO. ESPAÑA POR FEDERACIONES AUTONOMICAS, 11 Y 12 DE FEBRERO DE 2017

Datos técnicos: Piscina de 50 m., Cronometraje Electrónico

CASTELLON

12/02/2017

INFANTIL MASCULINO

RK	Fed. Terri	Nombre	Fed. Territorial		Pts.	Resultado
11	EXTREMADURA		EXTREMADURA		9,0	3:48.81
1	MATEOS ALONSO RODRIGO	2002	50	27.92	100	57.66
				27.92		29.74
2	PEREZ LUNA ANTONIO	2002	150	1:24.27	200	1:54.03
				26.61		29.76
3	TORRES OLIVERA RAUL	2001	250	2:20.96	300	2:50.52
				26.93		29.56
4	TRINIDAD SANCHO JUAN	2002	350	3:18.80	400	3:48.81
				28.28		30.01
12	CASTILLA-LEON		CASTILLA-LEON		8,0	3:52.65
1	LABAJO MENA ALVARO	2001	50	27.44	100	57.93
				27.44		30.49
2	VIDAL ALVAREZ ISRAEL	2001	150	1:25.39	200	1:57.00
				27.46		31.61
3	PANERO HOZ ROBERTO	2001	250	2:24.30	300	2:54.68
				27.30		30.38
4	PEREZ ORTEGA PABLO	2001	350	3:22.01	400	3:52.65
				27.33		30.64
13	LA RIOJA		LA RIOJA		7,0	3:55.70
1	RUIZ DIAZ GONZALO	2001	50	27.04	100	56.17
				27.04		29.13
2	LINTEAN VALENTIN	2001	150	1:24.28	200	1:54.36
				28.11		30.08
3	RODRÍGUEZ, SENOSIÁN HUGO	2002	250	2:22.70	300	2:53.92
				28.34		31.22
4	GONZALEZ ALONSO JULIAN	2001	350	3:22.96	400	3:55.70
				29.04		32.74
14	ARAGON		ARAGON		6,0	4:02.72
1	BARRIO LANUZA NICOLAS	2002	50	28.96	100	1:00.59
				28.96		31.63
2	ALTEMIR PANO MARTIN	2001	150	1:28.15	200	1:58.63
				27.56		30.48
3	GARCIA GARCIA NICOLAS	2002	250	2:27.57	300	3:00.25
				28.94		32.68
4	ARCOS NAVARRO JUAN	2002	350	3:29.84	400	4:02.72
				29.59		32.88

SUS: SUSTITUCIONES
RT: RETIRADONP: NO PRESENTADO
DVI: DESC. VIRAJE IRREGULADSI: DESC. SALIDA IRREGULA
DSA: DESC. SALIDA ANTICIPA

DNI: DNI

DLI: DESC LLEGADA IRREGUL

DES: DESCALIFICADO
BAJ: BAJAMMN: M.M. Nac. (Para Edades)
RE: Record Pais

INFA4X100LM01CATEGORIAEXT

Información correcta a 13:41:27

12/02/2017

3 / 3

Sistemas de Información, MSL Software - www.msl.es





V CTO. ESPAÑA POR FEDERACIONES AUTONOMICAS, 11 Y 12 DE FEBRERO DE 2017

Datos técnicos: Piscina de 50 m., Cronometraje Electrónico

CASTELLON

12/02/2017

JUNIOR MASCULINO

RK	Fed. Terri	Nombre	Fed. Territorial		Pts.	Resultado
1	MADRID		MADRID		30,0	3:28.02
	1	PEREZ CASTILLO FERNANDO	1999	50 24.52 100 52.17 24.52 27.65		
	2	GARCIA MARCOS ALBERTO	2000	150 1:17.19 200 1:44.35 25.02 27.16		
	3	ARÉVALO RUBIO FRANCISCO	1999	250 2:09.26 300 2:36.81 24.91 27.55		
	4	GONZALEZ DE OLIVEIRA HUGO	1999	350 3:01.22 400 3:28.02 24.41 26.80		
2	ANDALUCIA		ANDALUCIA		24,0	3:30.60
	1	MARQUEZ SANTOS RUBEN	1999	50 25.06 100 52.61 25.06 27.55		
	2	CARMONA MARIÑO IVAN	1999	150 1:17.64 200 1:45.37 25.03 27.73		
	3	LOZANO ROMERO LUCAS	1999	250 2:10.45 300 2:37.66 25.08 27.21		
	4	GARCIA GARCIA RAFAEL PABLO	1999	350 3:02.81 400 3:30.60 25.15 27.79		
3	CATALUÑA		CATALUÑA		20,0	3:31.84
	1	VILLANUEVA IGLESIAS JAVIER	1999	50 24.94 100 52.30 24.94 27.36		
	2	RAMOS FERNANDEZ ALEX	1999	150 1:17.07 200 1:44.23 24.77 27.16		
	3	JULIA TOUS FERRAN	2000	250 2:09.47 300 2:37.86 25.24 28.39		
	4	GIL CORBACHO MARCOS	2000	350 3:04.07 400 3:31.84 26.21 27.77		
4	CANARIAS		CANARIAS		17,0	3:32.22
	1	GARCIA MORENO JORGE	2000	50 26.24 100 53.65 26.24 27.41		
	2	MATEU BAUTE DANTE	1999	150 1:18.96 200 1:47.55 25.31 28.59		
	3	CURBELO TEJERA ADRIAN	1999	250 2:12.52 300 2:39.67 24.97 27.15		
	4	RAMON SUAREZ JORGE DE	1999	350 3:04.92 400 3:32.22 25.25 27.30		
5	PAIS VASCO		PAIS VASCO		15,0	3:36.73
	1	OLAIZOLA CASTELLANOS GORKA	1999	50 25.77 100 54.86 25.77 29.09		
	2	OIARTZUN GONZALEZ KEPA	1999	150 1:20.51 200 1:48.42 25.65 27.91		
	3	ARRUABARRENA MAYOR ANDER	1999	250 2:14.51 300 2:43.06 26.09 28.55		
	4	PADILLA MAGUREGUI JARAN	1999	350 3:08.50 400 3:36.73 25.44 28.23		

SUS: SUSTITUCIONES
RT: RETIRADONP: NO PRESENTADO
DVI: DESC. VIRAJE IRREGULADSI: DESC. SALIDA IRREGULA DNI: DNI
DSA: DESC. SALIDA ANTICIPA DL: DESC LLEGADA IRREGULDES: DESCALIFICADO
BAJ: BAJAMMN: M.M. Nac. (Para Edades)
RE: Record Pais

MSL JUNI4X100LM01CATEGORIAEXT Información correcta a 13:42:18 12/02/2017

1 / 3

MSL SPORTEC Sistemas de Información, MSL Software - www.msl.es





JUNIOR MASCULINO

RK	Fed. Terri	Nombre	Fed. Territorial		Pts.	Resultado
6	COMUNIDAD VALENCIANA		COMUNIDAD VALEN		14,0	3:38.59
1	GARCIA CASES ARNAU	1999	50	26.42	100	54.82
				26.42		28.40
2	AMILLO ESCOBEDO IVAN	2000	150	1:20.61	200	1:49.32
				25.79		28.71
3	RINCON MARTINEZ RAUL	1999	250	2:15.50	300	2:44.41
				26.18		28.91
4	BENITO GARCIA MIQUEL	1999	350	3:10.91	400	3:38.59
				26.50		27.68
7	NAVARRA		NAVARRA		13,0	3:39.90
1	SALINAS AGUERRI RUBEN	2000	50	26.61	100	55.74
				26.61		29.13
2	PASCUAL BULDON OSCAR	2000	150	1:19.92	200	1:48.77
				24.18		28.85
3	ANAUT SAGASTIBELTZA JOEL	1999	250	2:14.90	300	2:44.40
				26.13		29.50
4	FERNANDEZ ASIAIN ARITZ	1999	350	3:10.10	400	3:39.90
				25.70		29.80
8	REGION DE MURCIA		REGION DE MURCI		12,0	3:40.34
1	LUDEÑA MORENO EDUARDO	1999	50	26.12	100	54.75
				26.12		28.63
2	WEBB LEON FRANK	2000	150	1:20.50	200	1:49.33
				25.75		28.83
3	OLIVER GARCIA ROBERTO	2000	250	2:15.68	300	2:45.34
				26.35		29.66
4	MOYA RUIZ JUAN	1999	350	3:11.87	400	3:40.34
				26.53		28.47
9	CASTILLA-LA MANCHA		CASTILLA-LA MAN		11,0	3:40.64
1	GONZALEZ JORGE SAUL	2000	50	26.58	100	55.68
				26.58		29.10
2	PÉREZ-FARIÑA MARTÍNEZ IGNACIO	1999	150	1:21.14	200	1:49.51
				25.46		28.37
3	TAPETADO PEREZ-OLIVARES JUAN	1999	250	2:15.69	300	2:44.87
				26.18		29.18
4	MORALEDA FERNANDEZ JORGE	1999	350	3:11.56	400	3:40.64
				26.69		29.08
10	GALICIA		GALICIA		10,0	3:41.28
1	GARCIA OTERO MARCOS	1999	50	26.34	100	55.29
				26.34		28.95
2	SEGADÉ MARIÑO RAUL	2000	150	1:22.13	200	1:50.54
				26.84		28.41
3	TOME SANLES MANUEL	1999	250	2:17.11	300	2:45.54
				26.57		28.43
4	MARTINEZ NOVOA MIGUEL	2000	350	3:12.22	400	3:41.28
				26.68		29.06

SUS: SUSTITUCIONES
RT: RETIRADONP: NO PRESENTADO
DVI: DESC. VIRAJE IRREGULADSI: DESC. SALIDA IRREGULA
DSA: DESC. SALIDA ANTICIPA

DNI: DNI


DLI: DESC LLEGADA IRREGUL

DES: DESCALIFICADO
BAJ: BAJAMMN: M.M. Nac. (Para Edades)
RE: Record Pais

MSL JUNI4X100LM01CATEGORIAEXT Información correcta a 13:42:18 12/02/2017

2 / 3

MSL SPORTEC Sistemas de Información, MSL Software - www.msl.es





V CTO. ESPAÑA POR FEDERACIONES AUTONOMICAS, 11 Y 12 DE FEBRERO DE 2017

Datos técnicos: Piscina de 50 m., Cronometraje Electrónico

CASTELLON

12/02/2017

JUNIOR MASCULINO

RK	Fed. Terri	Nombre	Fed. Territorial					Pts.	Resultado
11	EXTREMADURA		EXTREMADURA					9,0	3:41.37
1	MUÑOZ ARBOIX ALEJANDRO	1999	50	27.23	100	55.78	27.23	28.55	
2	DIAZ GONZALEZ JUAN MANUEL	1999	150	1:21.75	200	1:50.70	25.97	28.95	
3	JAVATO LEO JOSE LUIS	1999	250	2:17.25	300	2:46.01	26.55	28.76	
4	RODRIGUEZ CAYETANO MIGUEL	2000	350	3:12.78	400	3:41.37	26.77	28.59	
12	ARAGON		ARAGON					8,0	3:42.22
1	VELA JEREZ DIEGO	1999	50	26.07	100	53.80	26.07	27.73	
2	PEREZ SIENES DAVID	1999	150	1:20.63	200	1:49.12	26.83	28.49	
3	ECHEVARRIA POLO MARCOS	2000	250	2:15.65	300	2:43.95	26.53	28.30	
4	MATEO ASENSIO JAVIER	2000	350	3:11.49	400	3:42.22	27.54	30.73	
13	CASTILLA-LEON		CASTILLA-LEON					7,0	3:43.59
1	ANTOÑON RODRIGUEZ VICTOR	1999	50	25.58	100	53.16	25.58	27.58	
2	GONZALEZ GONZALEZ JOEL	2000	150	1:19.91	200	1:49.04	26.75	29.13	
3	RODRIGUEZ FERNANDEZ ARTURO	2000	250	2:16.26	300	2:45.84	27.22	29.58	
4	ESTEBANEZ HERRERA SERGIO	2000	350	3:13.27	400	3:43.59	27.43	30.32	

SUS: SUSTITUCIONES
RT: RETIRADONP: NO PRESENTADO
DVI: DESC. VIRAJE IRREGULADSI: DESC. SALIDA IRREGULA DNI: DNI
DSA: DESC. SALIDA ANTICIPA DL: DESC LLEGADA IRREGULDES: DESCALIFICADO
BAJ: BAJAMMN: M.M. Nac. (Para Edades)
RE: Record Pais

MSL JUNI4X100LM01CATEGORIAEXT Información correcta a 13:42:18 12/02/2017

3 / 3

SPORTEC Sistemas de Información, MSL Software - www.msl.es





V CTO. ESPAÑA POR FEDERACIONES AUTONOMICAS, 11 Y 12 DE FEBRERO DE 2017

CASTELLÓN

Datos técnicos: Piscina de 50 m., Cronometraje Electrónico

12/02/2017

14 A:	2:36.21	GARCIA MARTINEZ SANDRA	TRABZON (TUR)	26/07/2011
15 A:	2:25.05	GARCIA URZAINQUI MARINA	PRAGA	10/07/2009
16 A:	2:26.89	GARCIA URZAINQUI MARINA	MALAGA	25/04/2010
17 A:	2:25.79	GARCIA URZAINQUI MARINA	SHANGHAI (CHN)	28/07/2011

JUNIOR FEMENINO

RK	Licencia	Nombre	Año	Fed. Territo	50	100	150	200	Pts.	Resultado
1	043580751	MARTI FERNANDEZ LAIA	2000	CATALUÑA	35.34	1:15.17	1:55.61	2:35.50	22,0	2:35.50
					35.34	39.83	40.44	39.89		
2	073225225	ARTIGAS FERNANDEZ MARIA	2000	MADRID	36.39	1:16.41	1:57.40	2:39.19	19,0	2:39.19
					36.39	40.02	40.99	41.79		
3	048117010	GOMEZ MESIAS ALBA	2000	GALICIA	36.56	1:16.82	1:58.88	2:40.17	17,0	2:40.17
					36.56	40.26	42.06	41.29		
4	008366694	GONZALEZ OLIVARES ESTELA	2001	EXTREMADU	36.83	1:18.32	1:59.47	2:41.48	16,0	2:41.48
					36.83	41.49	41.15	42.01		
5	P00043155	LIZANA BURGOS IRENE	2001	ANDALUCIA	37.82	1:19.42	2:00.86	2:42.93	14,5	2:42.93
					37.82	41.60	41.44	42.07		
5	045341952	QUINTANA RODRIGUEZ ELBA	2000	CANARIAS	36.35	1:18.12	2:01.71	2:42.93	14,5	2:42.93
					36.35	41.77	43.59	41.22		
7	048665023	SANDOVAL TORRES PAULA	2000	REGION DE M	36.80	1:18.37	2:00.33	2:42.98	13,0	2:42.98
					36.80	41.57	41.96	42.65		
8	077750602	RAMOS RUIZ CARLA	2000	CATALUÑA	36.36	1:17.65	2:01.16	2:43.92	0,0	2:43.92
					36.36	41.29	43.51	42.76		
9	022761397	DE LA FUENTE FIAÑO ANE	2001	GALICIA	37.45	1:19.39	2:02.54	2:44.66	0,0	2:44.66
					37.45	41.94	43.15	42.12		
10	029517041	FOJ LACARTA ELENA	2001	ANDALUCIA	37.15	1:18.54	2:01.17	2:44.99	0,0	2:44.99
					37.15	41.39	42.63	43.82		
11	049573190	BOQUER BENEDICTO NATALIA	2001	COMUNIDAD \	38.86	1:21.56	2:04.16	2:46.63	12,0	2:46.63
					38.86	42.70	42.60	42.47		
12	073112421	ROMERO GOÑI IDOIA	2000	NAVARRA	38.54	1:21.62	2:04.97	2:48.18	11,0	2:48.18
					38.54	43.08	43.35	43.21		
13	049231342	ARIÑO RIBES MARINA	2000	ARAGON	39.13	1:22.36	2:05.80	2:48.38	10,0	2:48.38
					39.13	43.23	43.44	42.58		
14	045893458	MELENDEZ MELLID MAIDER	2000	PAIS VASCO	38.75	1:21.41	2:05.10	2:49.26	9,0	2:49.26
					38.75	42.66	43.69	44.16		
15	053840458	SEOANE LORENZO PAULA	2000	MADRID	39.38	1:21.70	2:05.72	2:50.95	0,0	2:50.95
					39.38	42.32	44.02	45.23		
16	045783076	CURBELO TEJERA LAURA	2001	CANARIAS	39.94	1:24.13	2:08.93	2:53.58	0,0	2:53.58
					39.94	44.19	44.80	44.65		

SUS: SUSTITUCIONES
RT: RETIRADONP: NO PRESENTADO
DVI: DESC. VIRAJE IRREGULADSI: DESC. SALIDA IRREGULA DNI: DNI
DSA: DESC. SALIDA ANTICIPA DL: DESC LLEGADA IRREGULDES: DESCALIFICADO
BAJ: BAJARE: Record Pais
MMN: M.M. Nac. (Para Edades)

MSL ABSO200BF01CATEGORIA.pdf Información correcta a 17:42:45 12/02/2017

1 / 4

Sistemas de Información, MSL Software - www.msl.es





V CTO. ESPAÑA POR FEDERACIONES AUTONOMICAS, 11 Y 12 DE FEBRERO DE 2017

CASTELLÓN

Datos técnicos: Piscina de 50 m., Cronometraje Electrónico

12/02/2017

14 A:	2:36.21	GARCIA MARTINEZ SANDRA	TRABZON (TUR)	26/07/2011
15 A:	2:25.05	GARCIA URZAINQUI MARINA	PRAGA	10/07/2009
16 A:	2:26.89	GARCIA URZAINQUI MARINA	MALAGA	25/04/2010
17 A:	2:25.79	GARCIA URZAINQUI MARINA	SHANGHAI (CHN)	28/07/2011

JUNIOR FEMENINO

RK	Licencia	Nombre	Año	Fed. Territo									Pts.	Resultado
17	072901772	LOPEZ SALAS CARMEN	2001	CASTILLA-LE	50	40.54	100	1:25.17	150	2:09.96	200	2:54.06	8,0	2:54.06
						40.54		44.63		44.79		44.10		
18	P00814123	ORTEGA OCHOA JUDITH	2001	CASTILLA-LE	50	40.69	100	1:25.68	150	2:10.69	200	2:55.99	0,0	2:55.99
						40.69		44.99		45.01		45.30		
19	072829760	ARIZTI SANZ MIREN	2000	PAIS VASCO	50	40.73	100	1:26.32	150	2:11.77	200	2:56.99	0,0	2:56.99
						40.73		45.59		45.45		45.22		
20	048690276	SOTO PEREZ MARIA	2000	COMUNIDAD V	50	40.89	100	1:25.94	150	2:13.18	200	2:57.65	0,0	2:57.65
						40.89		45.05		47.24		44.47		
21	009213246	BARRAGAN HERNANDEZ LIDIA	2000	EXTREMADU	50	40.58	100	1:26.50	150	2:12.92	200	2:57.91	0,0	2:57.91
						40.58		45.92		46.42		44.99		
22	078777380	TABUENCA BOSCH IONE	2001	NAVARRA	50	40.36	100	1:25.41	150	2:12.02	200	2:58.25	0,0	2:58.25
						40.36		45.05		46.61		46.23		
23	048744410	PUJANTE VERA MARTA	2000	REGION DE M	50	40.25	100	1:27.08	150	2:15.27	200	3:02.75	0,0	3:02.75
						40.25		46.83		48.19		47.48		
24	006287758	GARCIA CASARRUBIOS CRISTINA	2001	CASTILLA-LA I	50	40.90	100	1:29.14	150	2:18.30	200	3:09.67	7,0	3:09.67
						40.90		48.24		49.16		51.37		
	070360238	MANZANEQUE MORALES NATALIA	2000	CASTILLA-LA I									0,0	DES

SUS: SUSTITUCIONES
RT: RETIRADONP: NO PRESENTADO
DVI: DESC. VIRAJE IRREGULADSI: DESC. SALIDA IRREGULA
DSA: DESC. SALIDA ANTICIPA

DNI: DNI

DL: DESC LLEGADA IRREGUL

DES: DESCALIFICADO
BAJ: BAJARE: Record Pais
MMN: M.M. Nac. (Para Edades)

MSL ABSO200BF01CATEGORIA.pdf Información correcta a 17:42:45 12/02/2017

2 / 4

Sistemas de Información, MSL Software - www.msl.es





V CTO. ESPAÑA POR FEDERACIONES AUTONOMICAS, 11 Y 12 DE FEBRERO DE 2017

CASTELLÓN

Datos técnicos: Piscina de 50 m., Cronometraje Electrónico

12/02/2017

14 A:	2:36.21	GARCIA MARTINEZ SANDRA	TRABZON (TUR)	26/07/2011
15 A:	2:25.05	GARCIA URZAINQUI MARINA	PRAGA	10/07/2009
16 A:	2:26.89	GARCIA URZAINQUI MARINA	MALAGA	25/04/2010
17 A:	2:25.79	GARCIA URZAINQUI MARINA	SHANGHAI (CHN)	28/07/2011

INFANTIL FEMENINO

RK	Licencia	Nombre	Año	Fed. Territo									Pts.	Resultado
1	049264279	ALBIOL BENEYTO TERESA	2002	COMUNIDAD \	50	37.64	100	1:18.91	150	2:00.28	200	2:40.35	22,0	2:40.35
						37.64		41.27		41.37		40.07		
2	049281203	VAZQUEZ RUIZ ALBA	2002	ANDALUCIA	50	36.13	100	1:17.99	150	1:59.67	200	2:40.79	19,0	2:40.79
						36.13		41.86		41.68		41.12		
3	011825812	LAHRACH SANCHEZ SARA	2002	MADRID	50	37.24	100	1:18.55	150	1:59.78	200	2:40.86	17,0	2:40.86
						37.24		41.31		41.23		41.08		
4	020580050	SAN JOSE CAZORLA MARTA	2002	CATALUÑA	50	36.76	100	1:17.58	150	1:59.06	200	2:41.30	16,0	2:41.30
						36.76		40.82		41.48		42.24		
5	047958173	DOMENECH COMAS TXELL	2002	CATALUÑA	50	37.07	100	1:18.26	150	1:59.92	200	2:41.91	0,0	2:41.91
						37.07		41.19		41.66		41.99		
6	X6949299X	EMILOVA KIRILOVA KRISTINA	2002	COMUNIDAD \	50	37.46	100	1:18.00	150	2:01.02	200	2:43.94	0,0	2:43.94
						37.46		40.54		43.02		42.92		
7	024421729	SAEZ MARTINEZ MARTA	2003	REGION DE M	50	38.97	100	1:20.27	150	2:03.81	200	2:46.27	15,0	2:46.27
						38.97		41.30		43.54		42.46		
8	P00043205	SANCHEZ GALVAN MARIA	2003	ANDALUCIA	50	37.78	100	1:19.64	150	2:03.35	200	2:47.46	0,0	2:47.46
						37.78		41.86		43.71		44.11		
9	099875400	RODRIGUEZ GARCIA NAIÁ	2003	PAIS VASCO	50	39.69	100	1:22.95	150	2:05.41	200	2:47.92	14,0	2:47.92
						39.69		43.26		42.46		42.51		
10	005739937	MOYA VALERA VALERIA	2003	CASTILLA-LA I	50	38.27	100	1:21.75	150	2:05.34	200	2:48.23	13,0	2:48.23
						38.27		43.48		43.59		42.89		
11	012509012	LEDO LOPEZ ALEJANDRA	2002	CASTILLA-LE	50	38.17	100	1:21.54	150	2:05.93	200	2:48.28	12,0	2:48.28
						38.17		43.37		44.39		42.35		
12	042261191	ZUMAQUERO CURQUEJO CAROLINA	2002	CANARIAS	50	37.53	100	1:19.19	150	2:03.76	200	2:48.87	11,0	2:48.87
						37.53		41.66		44.57		45.11		
12	049209838	VALVERDE MARTINEZ LUCIA	2002	CASTILLA-LA I	50	38.37	100	1:21.93	150	2:05.86	200	2:48.87	0,0	2:48.87
						38.37		43.56		43.93		43.01		
14	035588033	FARO MARTINEZ CARLA	2003	GALICIA	50	38.68	100	1:22.42	150	2:07.72	200	2:52.18	10,0	2:52.18
						38.68		43.74		45.30		44.46		
15	026275087	KCOMT LOBERA KATRINA	2002	ARAGON	50	38.99	100	1:22.85	150	2:07.73	200	2:52.95	9,0	2:52.95
						38.99		43.86		44.88		45.22		
16	078760892	BELIO VICENTE CELIA	2002	NAVARRA	50	39.49	100	1:24.53	150	2:09.93	200	2:55.35	8,0	2:55.35
						39.49		45.04		45.40		45.42		

SUS: SUSTITUCIONES
RT: RETIRADONP: NO PRESENTADO
DVI: DESC. VIRAJE IRREGULADSI: DESC. SALIDA IRREGULA DNI: DNI
DSA: DESC. SALIDA ANTICIPA DL: DESC LLEGADA IRREGULDES: DESCALIFICADO
BAJ: BAJARE: Record Pais
MMN: M.M. Nac. (Para Edades)

MSL ABSO200BF01CATEGORIA.pdf Información correcta a 17:42:45 12/02/2017

3 / 4

Sistemas de Información, MSL Software - www.msl.es





V CTO. ESPAÑA POR FEDERACIONES AUTONOMICAS, 11 Y 12 DE FEBRERO DE 2017

CASTELLON

Datos técnicos: Piscina de 50 m., Cronometraje Electrónico

12/02/2017

14 A:	2:36.21	GARCIA MARTINEZ SANDRA	TRABZON (TUR)	26/07/2011
15 A:	2:25.05	GARCIA URZAINQUI MARINA	PRAGA	10/07/2009
16 A:	2:26.89	GARCIA URZAINQUI MARINA	MALAGA	25/04/2010
17 A:	2:25.79	GARCIA URZAINQUI MARINA	SHANGHAI (CHN)	28/07/2011

INFANTIL FEMENINO

RK	Licencia	Nombre	Año	Fed. Territo									Pts.	Resultado
17	P13700020	SANTANA SANTANA ANDREA	2003	CANARIAS	50	41.30	100	1:24.49	150	2:10.61	200	2:55.96	0,0	2:55.96
						41.30		43.19		46.12		45.35		
18	071796115	ALONSO ZORRILLA CLAUDIA	2002	CASTILLA-LE	50	41.16	100	1:25.34	150	2:12.11	200	2:56.67	0,0	2:56.67
						41.16		44.18		46.77		44.56		
19	024423144	TRUQUE PARRA MARIA	2002	REGION DE M	50	41.09	100	1:24.47	150	2:10.51	200	2:56.80	0,0	2:56.80
						41.09		43.38		46.04		46.29		
20	000281480	LORO GARZO AINARA	2003	PAIS VASCO	50	40.83	100	1:26.22	150	2:12.44	200	2:57.18	0,0	2:57.18
						40.83		45.39		46.22		44.74		
21	009215698	GONZALEZ SANCHEZ ROCIO	2003	EXTREMADU	50	41.06	100	1:26.72	150	2:12.93	200	2:58.27	7,0	2:58.27
						41.06		45.66		46.21		45.34		
22	073452264	VEGA MENDIVIL MAIALEN	2002	NAVARRA	50	41.36	100	1:27.46	150	2:14.41	200	3:01.57	0,0	3:01.57
						41.36		46.10		46.95		47.16		

SUS: SUSTITUCIONES
RT: RETIRADONP: NO PRESENTADO
DVI: DESC. VIRAJE IRREGULADSI: DESC. SALIDA IRREGULA DNI: DNI
DSA: DESC. SALIDA ANTICIPA DL: DESC LLEGADA IRREGULDES: DESCALIFICADO
BAJ: BAJARE: Record Pais
MMN: M.M. Nac. (Para Edades)

MSL ABSO200BF01CATEGORIA.pdf Información correcta a 17:42:45 12/02/2017

4 / 4

MSL SPORTEC Sistemas de Información, MSL Software - www.msl.es





V CTO. ESPAÑA POR FEDERACIONES AUTONOMICAS, 11 Y 12 DE FEBRERO DE 2017

CASTELLÓN

Datos técnicos: Piscina de 50 m., Cronometraje Electrónico

12/02/2017

15 A:	2:21.72	RAEZ MUÑOZ ALEJANDRO	MÁLAGA	31/07/2014
16 A:	2:17.90	RAEZ MUÑOZ ALEJANDRO	MÁLAGA	19/12/2015
17 A:	2:15.21	RAEZ MUÑOZ ALEJANDRO	HODMEZOVARSARHELY (HUN)	06/07/2016
18 A:	2:15.39	GARCIA ORTIZ SERGIO	CADIZ	14/04/2007

JUNIOR MASCULINO

RK	Licencia	Nombre	Año	Fed. Territo	50	100	150	200	250	300	Pts.	Resultado
1	046070807	RAEZ MUÑOZ ALEJANDRO	1999	ANDALUCIA	31.84	1:07.06	1:42.90	2:19.00	36.10		22,0	2:19.00
2	006013783	GONZALEZ DE OLIVEIRA HUGO	1999	MADRID	31.68	1:07.28	1:44.27	2:21.34	37.07		19,0	2:21.34
3	047113582	VAREA PARRA ALEX	2000	CATALUÑA	32.69	1:09.67	1:46.40	2:23.49	37.09		17,0	2:23.49
4	047857110	MARTI ARASA MARC	1999	CATALUÑA	32.58	1:09.56	1:47.33	2:25.04	37.71		0,0	2:25.04
5	045354385	GUERRA ARENCIBIA DIEGO	2000	CANARIAS	32.74	1:09.98	1:48.07	2:25.84	37.77		16,0	2:25.84
6	018062886	TOMAS CAMPO RAUL	2000	ARAGON	33.47	1:10.40	1:48.27	2:26.48	38.21		15,0	2:26.48
7	044574757	LOPEZ PIRES ALEJANDRO	1999	PAIS VASCO	33.38	1:11.19	1:49.91	2:29.58	39.67		14,0	2:29.58
8	077851840	VERGARA CHACON PABLO	2000	ANDALUCIA	33.11	1:11.25	1:50.83	2:30.45	39.62		0,0	2:30.45
9	099162948	CASTELLO CUÑAT MARTIN	1999	COMUNIDAD \	33.93	1:11.88	1:51.75	2:30.68	38.93		13,0	2:30.68
10	099162929	NAVARRO GOMEZ JOSE MARIA	1999	COMUNIDAD \	34.43	1:13.32	1:52.13	2:30.73	38.60		0,0	2:30.73
11	017470220	GARCIA GARRIDO JESUS	2000	REGION DE M	34.83	1:13.65	1:52.90	2:31.48	38.58		12,0	2:31.48
12	005980197	MORALEDA FERNANDEZ JORGE	1999	CASTILLA-LA I	34.42	1:13.10	1:52.96	2:32.43	39.47		11,0	2:32.43
13	072857403	BARREDO LANSAC AITOR	1999	PAIS VASCO	35.56	1:14.20	1:53.88	2:32.87	38.99		0,0	2:32.87
14	076058821	JAVATO LEO JOSE LUIS	1999	EXTREMADU	34.30	1:13.18	1:53.39	2:33.65	40.26		10,0	2:33.65
15	053860557	HERNANDEZ NIÑO JUAN DAVID	1999	GALICIA	35.96	1:13.88	1:53.76	2:34.90	41.14		9,0	2:34.90
16	070426255	GOMEZ DIEZ HECTOR DANIEL	1999	MADRID	35.68	1:14.79	1:55.19	2:35.87	40.68		0,0	2:35.87

SUS: SUSTITUCIONES
RT: RETIRADONP: NO PRESENTADO
DVI: DESC. VIRAJE IRREGULADSI: DESC. SALIDA IRREGULA DNI: DNI
DSA: DESC. SALIDA ANTICIPA DL: DESC LLEGADA IRREGULDES: DESCALIFICADO
BAJ: BAJARE: Record Pais
MMN: M.M. Nac. (Para Edades)

MSL ABSO200BM01CATEGORIA.pdf Información correcta a 17:43:56 12/02/2017

1 / 4

MSL SPORTEC Sistemas de Información, MSL Software - www.msl.es





V CTO. ESPAÑA POR FEDERACIONES AUTONOMICAS, 11 Y 12 DE FEBRERO DE 2017

CASTELLÓN

Datos técnicos: Piscina de 50 m., Cronometraje Electrónico

12/02/2017

15 A:	2:21.72	RAEZ MUÑOZ ALEJANDRO	MÁLAGA	31/07/2014
16 A:	2:17.90	RAEZ MUÑOZ ALEJANDRO	MÁLAGA	19/12/2015
17 A:	2:15.21	RAEZ MUÑOZ ALEJANDRO	HODMEZOVARSARHELY (HUN)	06/07/2016
18 A:	2:15.39	GARCIA ORTIZ SERGIO	CADIZ	14/04/2007

JUNIOR MASCULINO

RK	Licencia	Nombre	Año	Fed. Territo					Pts.	Resultado				
17	004631804	GONZALEZ JORGE SAUL	2000	CASTILLA-LA I	50	35.72	100	1:16.16	150	1:58.84	200	2:39.48	0,0	2:39.48
						35.72		40.44		42.68		40.64		
18	045774965	BRITO SANTANA DAVID	2000	CANARIAS	50	36.42	100	1:17.28	150	1:59.03	200	2:41.33	0,0	2:41.33
						36.42		40.86		41.75		42.30		
19	0Y0672620	BRAICAU ANTONIO	2000	CASTILLA-LE	50	36.75	100	1:19.07	150	2:01.31	200	2:42.58	8,0	2:42.58
						36.75		42.32		42.24		41.27		
20	Y1575655P	WEBB LEON FRANK	2000	REGION DE M	50	38.24	100	1:21.67	150	2:05.96	200	2:48.92	0,0	2:48.92
						38.24		43.43		44.29		42.96		
21	071040229	PRIETO ALVAREDO CESAR	1999	CASTILLA-LE	50	37.57	100	1:20.90	150	2:05.95	200	2:51.48	0,0	2:51.48
						37.57		43.33		45.05		45.53		
	073137381	IRAIZOZ CONTRERAS IMANOL	2000	NAVARRA									0,0	DES

SUS: SUSTITUCIONES
RT: RETIRADONP: NO PRESENTADO
DVI: DESC. VIRAJE IRREGULADSI: DESC. SALIDA IRREGULA
DSA: DESC. SALIDA ANTICIPA

DNI: DNI

DLI: DESC LLEGADA IRREGUL

DES: DESCALIFICADO
BAJ: BAJARE: Record Pais
MMN: M.M. Nac. (Para Edades)

MSL ABSO200BM01CATEGORIA.pdf Información correcta a 17:43:56 12/02/2017

2 / 4

MSL SPORTEC Sistemas de Información, MSL Software - www.msl.es





V CTO. ESPAÑA POR FEDERACIONES AUTONOMICAS, 11 Y 12 DE FEBRERO DE 2017

CASTELLÓN

Datos técnicos: Piscina de 50 m., Cronometraje Electrónico

12/02/2017

15 A:	2:21.72	RAEZ MUÑOZ ALEJANDRO	MÁLAGA	31/07/2014
16 A:	2:17.90	RAEZ MUÑOZ ALEJANDRO	MÁLAGA	19/12/2015
17 A:	2:15.21	RAEZ MUÑOZ ALEJANDRO	HODMEZOVARSARHELY (HUN)	06/07/2016
18 A:	2:15.39	GARCIA ORTIZ SERGIO	CADIZ	14/04/2007

INFANTIL MASCULINO

RK	Licencia	Nombre	Año	Fed. Territo									Pts.	Resultado
1	046273132	ZORZANO JOVER JAVIER	2001	ANDALUCIA	50	32.78	100	1:09.97	150	1:47.17	200	2:24.42	22,0	2:24.42
						32.78		37.19		37.20		37.25		
2	P00064280	COLL MARTI CARLES	2001	CATALUÑA	50	32.52	100	1:09.63	150	1:47.76	200	2:25.19	19,0	2:25.19
						32.52		37.11		38.13		37.43		
3	002308112	GOMEZ HERNANDEZ ALVARO	2001	MADRID	50	33.55	100	1:11.61	150	1:49.73	200	2:28.45	17,0	2:28.45
						33.55		38.06		38.12		38.72		
4	031018622	ARANGUREN AGUILAR JESUS	2001	ANDALUCIA	50	33.94	100	1:12.14	150	1:50.50	200	2:29.16	0,0	2:29.16
						33.94		38.20		38.36		38.66		
5	073137021	LOPEZ LLAMAZARES EKAITZ	2001	NAVARRA	50	34.72	100	1:13.85	150	1:52.70	200	2:31.62	16,0	2:31.62
						34.72		39.13		38.85		38.92		
6	045333347	OJEDA BOSCH EDUARDO	2001	CANARIAS	50	34.40	100	1:13.27	150	1:53.24	200	2:32.99	15,0	2:32.99
						34.40		38.87		39.97		39.75		
7	012422498	LABAJO MENA ALVARO	2001	CASTILLA-LE	50	34.27	100	1:13.54	150	1:53.96	200	2:33.41	14,0	2:33.41
						34.27		39.27		40.42		39.45		
8	053153461	MARTINEZ ZAPICO SERGIO	2002	COMUNIDAD \	50	34.38	100	1:12.95	150	1:53.28	200	2:33.45	13,0	2:33.45
						34.38		38.57		40.33		40.17		
9	024412348	PEREZ VEGA OSCAR	2001	CATALUÑA	50	34.10	100	1:12.93	150	1:52.82	200	2:33.62	0,0	2:33.62
						34.10		38.83		39.89		40.80		
10	023331122	GALLEGO MATEO ALEJANDRO	2001	REGION DE M	50	35.40	100	1:15.32	150	1:55.39	200	2:34.76	12,0	2:34.76
						35.40		39.92		40.07		39.37		
11	P01027026	GARRIDO REBOLLO DAVID	2001	CASTILLA-LE	50	35.22	100	1:15.08	150	1:55.97	200	2:36.24	0,0	2:36.24
						35.22		39.86		40.89		40.27		
12	004867072	CASTELLO BARRACHINA JOSEP	2001	COMUNIDAD \	50	37.49	100	1:16.26	150	1:57.05	200	2:36.63	0,0	2:36.63
						37.49		38.77		40.79		39.58		
13	991124171	PICALLO MARANTE SERGIO	2001	GALICIA	50	36.46	100	1:15.04	150	1:55.09	200	2:36.80	11,0	2:36.80
						36.46		38.58		40.05		41.71		
14	026142579	RUIZ DIAZ GONZALO	2001	LA RIOJA	50	37.29	100	1:17.54	150	1:58.72	200	2:39.04	10,0	2:39.04
						37.29		40.25		41.18		40.32		
15	045775900	PANAL LOPEZ JUAN MIGUEL	2001	CANARIAS	50	34.86	100	1:14.85	150	1:56.97	200	2:39.58	0,0	2:39.58
						34.86		39.99		42.12		42.61		
16	004865363	GALACHE SENDIN HECTOR JAVIER	2002	CASTILLA-LA I	50	35.50	100	1:15.71	150	1:57.71	200	2:39.85	9,0	2:39.85
						35.50		40.21		42.00		42.14		

SUS: SUSTITUCIONES
RT: RETIRADONP: NO PRESENTADO
DVI: DESC. VIRAJE IRREGULADSI: DESC. SALIDA IRREGULA DNI: DNI
DSA: DESC. SALIDA ANTICIPA DL: DESC LLEGADA IRREGULDES: DESCALIFICADO
BAJ: BAJARE: Record Pais
MMN: M.M. Nac. (Para Edades)

MSL ABSO200BM01CATEGORIA.pdf Información correcta a 17:43:56 12/02/2017

3 / 4

MSL SPORTEC Sistemas de Información, MSL Software - www.msl.es





V CTO. ESPAÑA POR FEDERACIONES AUTONOMICAS, 11 Y 12 DE FEBRERO DE 2017

CASTELLÓN

Datos técnicos: Piscina de 50 m., Cronometraje Electrónico

12/02/2017

15 A:	2:21.72	RAEZ MUÑOZ ALEJANDRO	MALAGA	31/07/2014
16 A:	2:17.90	RAEZ MUÑOZ ALEJANDRO	MÁLAGA	19/12/2015
17 A:	2:15.21	RAEZ MUÑOZ ALEJANDRO	HODMEZOVARSARHELY (HUN)	06/07/2016
18 A:	2:15.39	GARCIA ORTIZ SERGIO	CADIZ	14/04/2007

INFANTIL MASCULINO

RK	Licencia	Nombre	Año	Fed. Territo									Pts.	Resultado
17	072846700	MONTECUCCO ABARRATEGUI MIKEL	2001	PAIS VASCO	50	35.54	100	1:15.99	150	1:57.68	200	2:40.36	8,0	2:40.36
						35.54		40.45		41.69		42.68		
18	009210056	TRINIDAD SANCHO JUAN	2002	EXTREMADU	50	35.82	100	1:16.33	150	1:59.65	200	2:41.06	7,0	2:41.06
						35.82		40.51		43.32		41.41		
19	023955401	SEGURA SANCHEZ MARIO	2001	REGION DE M	50	35.88	100	1:18.59	150	1:59.28	200	2:41.53	0,0	2:41.53
						35.88		42.71		40.69		42.25		
20	Y2418243Z	ZAPATA ARIAS JUAN PABLO	2001	CASTILLA-LA I	50	37.32	100	1:19.07	150	2:01.89	200	2:43.78	0,0	2:43.78
						37.32		41.75		42.82		41.89		
21	073429659	ARCOS NAVARRO JUAN	2002	ARAGON	50	37.94	100	1:20.59	150	2:04.56	200	2:48.78	6,0	2:48.78
						37.94		42.65		43.97		44.22		
22	073436454	RIOS GONZALEZ ADRIAN	2001	NAVARRA	50	37.21	100	1:19.85	150	2:04.59	200	2:51.28	0,0	2:51.28
						37.21		42.64		44.74		46.69		
	045994187	CARNERO COTANO ARATZ	2002	PAIS VASCO									0,0	DES

SUS: SUSTITUCIONES
RT: RETIRADONP: NO PRESENTADO
DVI: DESC. VIRAJE IRREGULADSI: DESC. SALIDA IRREGULA
DSA: DESC. SALIDA ANTICIPADNI: DNI
DL: DESC LLEGADA IRREGULDES: DESCALIFICADO
BAJ: BAJARE: Record Pais
MMN: M.M. Nac. (Para Edades)

MSL ABSO200BM01CATEGORIA.pdf Información correcta a 17:43:56 12/02/2017

4 / 4

Sistemas de Información, MSL Software - www.msl.es





V CTO. ESPAÑA POR FEDERACIONES AUTONOMICAS, 11 Y 12 DE FEBRERO DE 2017

CASTELLON

Datos técnicos: Piscina de 50 m., Cronometraje Electrónico

12/02/2017

14 A:	2:02.71	GONZALEZ DE OLIVEIRA NADIA	TERRASSA	29/02/2016
15 A:	2:01.99	CANO MIÑARRO MARTA	BAKU (AZE)	25/06/2015
16 A:	2:00.45	CASTRO ORTEGA PATRICIA	BELGRADO (SBR)	02/08/2008
17 A:	1:58.33	CASTRO ORTEGA PATRICIA	MALAGA	03/04/2009

JUNIOR FEMENINO

RK	Licencia	Nombre	Año	Fed. Territo	50	100	150	200	250	300	Pts.	Resultado		
1	047325628	PRADES RODRIGUEZ ANDREA FENG	2001	CATALUÑA	29.54	1:00.78	1:32.88	2:03.82	29.54	31.24	32.10	30.94	22,0	2:03.82
2	077421136	CONS GESTIDO AGUEDA BEATRIZ	2000	GALICIA	29.48	1:01.09	1:32.82	2:04.14	29.48	31.61	31.73	31.32	19,0	2:04.14
3	049296180	MORILLO LOPEZ ESTHER	2001	CATALUÑA	30.08	1:01.56	1:33.63	2:04.81	30.08	31.48	32.07	31.18	0,0	2:04.81
4	074391219	G.-ESPRESATI CLEMENT ROCIO	2000	COMUNIDAD \	29.93	1:01.39	1:33.38	2:04.88	29.93	31.46	31.99	31.50	17,0	2:04.88
5	016640772	ROMERO CENICEROS ALBA	2001	LA RIOJA	30.28	1:02.30	1:34.62	2:06.96	30.28	32.02	32.32	32.34	16,0	2:06.96
6	054189886	GALISTEO ZAPATERO ANDREA	2001	MADRID	30.56	1:03.04	1:35.72	2:07.14	30.56	32.48	32.68	31.42	15,0	2:07.14
7	051180568	CANO MIÑARRO MARTA	2000	MADRID	30.47	1:03.04	1:36.62	2:08.83	30.47	32.57	33.58	32.21	0,0	2:08.83
8	077147396	GARZON SILES MARTA	2000	ANDALUCIA	30.48	1:03.23	1:36.27	2:08.87	30.48	32.75	33.04	32.60	14,0	2:08.87
9	078959922	MUSONS LHEZ MAGDALENA	2000	PAIS VASCO	30.72	1:03.89	1:37.31	2:09.64	30.72	33.17	33.42	32.33	13,0	2:09.64
10	032099709	GOMEZ GARCIA ALBA	2001	ANDALUCIA	30.74	1:04.10	1:38.06	2:10.89	30.74	33.36	33.96	32.83	0,0	2:10.89
11	023951164	MENDOZA NAVARRO ALICIA	2000	REGION DE M	31.16	1:04.47	1:38.26	2:11.53	31.16	33.31	33.79	33.27	12,0	2:11.53
12	053799565	OTERO PEREZ CLARA	2000	GALICIA	30.72	1:04.03	1:38.23	2:12.29	30.72	33.31	34.20	34.06	0,0	2:12.29
13	044734102	ARBELO ROMERO GISELA	2001	CANARIAS	31.27	1:05.13	1:39.56	2:12.81	31.27	33.86	34.43	33.25	11,0	2:12.81
14	045369317	GIL FALCON PAULA	2001	CANARIAS	31.46	1:05.23	1:40.11	2:13.06	31.46	33.77	34.88	32.95	0,0	2:13.06
15	073481062	IRIARTE LARRALDE AMAIA	2000	NAVARRA	30.85	1:05.23	1:39.32	2:13.33	30.85	34.38	34.09	34.01	10,0	2:13.33
16	035606696	JAÉN DEL POZO LAURA	2000	COMUNIDAD \	31.18	1:04.77	1:39.40	2:13.43	31.18	33.59	34.63	34.03	0,0	2:13.43

SUS: SUSTITUCIONES
RT: RETIRADONP: NO PRESENTADO
DVI: DESC. VIRAJE IRREGULADSI: DESC. SALIDA IRREGULA DNI: DNI
DSA: DESC. SALIDA ANTICIPA DL: DESC LLEGADA IRREGULDES: DESCALIFICADO
BAJ: BAJARE: Record Pais
MMN: M.M. Nac. (Para Edades)

MSL ABSO200LF01CATEGORIA.pdf Información correcta a 17:44:50 12/02/2017

1 / 4

Sistemas de Información, MSL Software - www.msl.es





V CTO. ESPAÑA POR FEDERACIONES AUTONOMICAS, 11 Y 12 DE FEBRERO DE 2017

CASTELLÓN

Datos técnicos: Piscina de 50 m., Cronometraje Electrónico

12/02/2017

14 A:	2:02.71	GONZALEZ DE OLIVEIRA NADIA	TERRASSA	29/02/2016
15 A:	2:01.99	CANO MIÑARRO MARTA	BAKU (AZE)	25/06/2015
16 A:	2:00.45	CASTRO ORTEGA PATRICIA	BELGRADO (SBR)	02/08/2008
17 A:	1:58.33	CASTRO ORTEGA PATRICIA	MALAGA	03/04/2009

JUNIOR FEMENINO

RK	Licencia	Nombre	Año	Fed. Territo					Pts.	Resultado				
17	073481078	GARAYOA ESPELOSIN EDURNE	2000	NAVARRA	50	30.72	100	1:04.68	150	1:39.57	200	2:13.57	0,0	2:13.57
						30.72		33.96		34.89		34.00		
18	071310491	RODRIGUEZ TEJERINA LAURA	2000	CASTILLA-LE	50	30.79	100	1:04.56	150	1:39.63	200	2:14.30	9,0	2:14.30
						30.79		33.77		35.07		34.67		
19	071480002	GALLEGO ALVAREZ CLAUDIA	2001	CASTILLA-LE	50	30.96	100	1:05.26	150	1:40.64	200	2:15.38	0,0	2:15.38
						30.96		34.30		35.38		34.74		
20	079009143	TIRADOS LOPEZ ALICIA	2001	PAIS VASCO	50	31.02	100	1:04.76	150	1:39.78	200	2:15.70	0,0	2:15.70
						31.02		33.74		35.02		35.92		
21	073023313	FERNANDEZ NUÑEZ ALBA	2000	ARAGON	50	31.70	100	1:06.31	150	1:41.70	200	2:16.92	8,0	2:16.92
						31.70		34.61		35.39		35.22		
22	080104328	DE TORO RODRIGUEZ ELENA	2001	EXTREMADU	50	31.91	100	1:06.46	150	1:42.42	200	2:17.34	7,0	2:17.34
						31.91		34.55		35.96		34.92		
23	048843070	JARA ROMERO CANDELA	2001	REGION DE M	50	32.14	100	1:06.87	150	1:42.57	200	2:18.09	0,0	2:18.09
						32.14		34.73		35.70		35.52		
24	016640780	MARTINEZ ALONSO IRENE	2001	LA RIOJA	50	32.22	100	1:07.03	150	1:43.29	200	2:19.43	0,0	2:19.43
						32.22		34.81		36.26		36.14		
25	017461136	ARTAL MATEO IRENE	2001	ARAGON	50	31.96	100	1:07.09	150	1:43.53	200	2:19.44	0,0	2:19.44
						31.96		35.13		36.44		35.91		
26	005720048	RIVAS GALLEGO CRISTINA	2000	CASTILLA-LA I	50	33.01	100	1:08.57	150	1:45.61	200	2:22.42	6,0	2:22.42
						33.01		35.56		37.04		36.81		
27	003948226	DESTALMINIL MONCLU LUNA	2001	CASTILLA-LA I	50	32.38	100	1:08.57	150	1:46.70	200	2:24.89	0,0	2:24.89
						32.38		36.19		38.13		38.19		

SUS: SUSTITUCIONES
RT: RETIRADONP: NO PRESENTADO
DVI: DESC. VIRAJE IRREGULADSI: DESC. SALIDA IRREGULA DNI: DNI
DSA: DESC. SALIDA ANTICIPA DL: DESC LLEGADA IRREGULDES: DESCALIFICADO
BAJ: BAJARE: Record Pais
MMN: M.M. Nac. (Para Edades)

MSL ABSO200LF01CATEGORIA.pdf Información correcta a 17:44:50 12/02/2017

2 / 4

SPORTEC Sistemas de Información, MSL Software - www.msl.es





V CTO. ESPAÑA POR FEDERACIONES AUTONOMICAS, 11 Y 12 DE FEBRERO DE 2017

CASTELLÓN

Datos técnicos: Piscina de 50 m., Cronometraje Electrónico

12/02/2017

14 A:	2:02.71	GONZALEZ DE OLIVEIRA NADIA	TERRASSA	29/02/2016
15 A:	2:01.99	CANO MIÑARRO MARTA	BAKU (AZE)	25/06/2015
16 A:	2:00.45	CASTRO ORTEGA PATRICIA	BELGRADO (SBR)	02/08/2008
17 A:	1:58.33	CASTRO ORTEGA PATRICIA	MALAGA	03/04/2009

INFANTIL FEMENINO

RK	Licencia	Nombre	Año	Fed. Territo									Pts.	Resultado
1	006013784	GONZALEZ DE OLIVEIRA NADIA	2002	MADRID	50	29.63	100	1:01.48	150	1:33.51	200	2:05.24	22,0	2:05.24
						29.63		31.85		32.03		31.73		
2	005287643	GARCIA MARIN LAURA	2002	MADRID	50	30.74	100	1:02.79	150	1:35.16	200	2:06.21	0,0	2:06.21
						30.74		32.05		32.37		31.05		
3	046377196	LOPEZ SANCHEZ-MIGALLON AIDA	2002	CATALUÑA	50	30.32	100	1:02.14	150	1:35.09	200	2:07.71	19,0	2:07.71
						30.32		31.82		32.95		32.62		
4	047570326	OLIVAN MERCADER AINA	2002	CATALUÑA	50	30.87	100	1:03.36	150	1:36.10	200	2:07.93	0,0	2:07.93
						30.87		32.49		32.74		31.83		
5	072608147	GOENAGA ILLARRAMENDI MAITANE	2002	PAIS VASCO	50	29.92	100	1:03.41	150	1:37.15	200	2:10.42	17,0	2:10.42
						29.92		33.49		33.74		33.27		
6	049449098	MULERO MARTINEZ DIANA	2002	REGION DE M	50	30.58	100	1:03.52	150	1:37.86	200	2:11.04	16,0	2:11.04
						30.58		32.94		34.34		33.18		
7	075577831	FABREGAS MORENO INES	2002	ANDALUCIA	50	30.18	100	1:03.26	150	1:37.55	200	2:11.17	15,0	2:11.17
						30.18		33.08		34.29		33.62		
8	079036990	CLARO MARTINEZ MARIA	2002	ANDALUCIA	50	30.17	100	1:03.26	150	1:37.46	200	2:11.37	0,0	2:11.37
						30.17		33.09		34.20		33.91		
9	016644302	PARAISO ARENAS NATALIA	2002	LA RIOJA	50	30.94	100	1:04.15	150	1:38.38	200	2:11.77	14,0	2:11.77
						30.94		33.21		34.23		33.39		
10	099163885	HERRERO LAZARO ALBA	2002	COMUNIDAD \	50	30.24	100	1:03.82	150	1:38.23	200	2:11.84	13,0	2:11.84
						30.24		33.58		34.41		33.61		
11	045364398	DURAN ORTIZ SELENA	2003	CANARIAS	50	32.04	100	1:06.10	150	1:40.99	200	2:13.83	12,0	2:13.83
						32.04		34.06		34.89		32.84		
12	049445321	LAMBERTO GARCIA ANA MARIA	2002	REGION DE M	50	31.13	100	1:05.02	150	1:39.90	200	2:14.05	0,0	2:14.05
						31.13		33.89		34.88		34.15		
13	001614234	PANAZAN DALINA ANDREA	2003	LA RIOJA	50	31.63	100	1:05.99	150	1:41.10	200	2:14.94	0,0	2:14.94
						31.63		34.36		35.11		33.84		
14	991126364	MARTINEZ PARADA ALBA	2002	GALICIA	50	31.79	100	1:06.42	150	1:41.42	200	2:15.35	11,0	2:15.35
						31.79		34.63		35.00		33.93		
15	035592313	PERNAS PERNAS CARMEN	2002	GALICIA	50	31.18	100	1:05.47	150	1:40.68	200	2:15.66	0,0	2:15.66
						31.18		34.29		35.21		34.98		
16	025360012	GOMEZ POZA MARIA	2002	ARAGON	50	31.55	100	1:05.81	150	1:41.17	200	2:15.68	10,0	2:15.68
						31.55		34.26		35.36		34.51		

SUS: SUSTITUCIONES
RT: RETIRADONP: NO PRESENTADO
DVI: DESC. VIRAJE IRREGULADSI: DESC. SALIDA IRREGULA DNI: DNI
DSA: DESC. SALIDA ANTICIPA DL: DESC LLEGADA IRREGULDES: DESCALIFICADO
BAJ: BAJARE: Record Pais
MMN: M.M. Nac. (Para Edades)

ABS0200LF01CATEGORIA.pdf

Información correcta a 17:44:50 12/02/2017

3 / 4

Sistemas de Información, MSL Software - www.msl.es





V CTO. ESPAÑA POR FEDERACIONES AUTONOMICAS, 11 Y 12 DE FEBRERO DE 2017

CASTELLÓN

Datos técnicos: Piscina de 50 m., Cronometraje Electrónico

12/02/2017

14 A:	2:02.71	GONZALEZ DE OLIVEIRA NADIA	TERRASSA	29/02/2016
15 A:	2:01.99	CANO MIÑARRO MARTA	BAKU (AZE)	25/06/2015
16 A:	2:00.45	CASTRO ORTEGA PATRICIA	BELGRADO (SBR)	02/08/2008
17 A:	1:58.33	CASTRO ORTEGA PATRICIA	MALAGA	03/04/2009

INFANTIL FEMENINO

RK	Licencia	Nombre	Año	Fed. Territo					Pts.	Resultado				
17	P00157137	LLORENTE TORDABLE GUIOMAR	2003	CASTILLA-LE	50	31.21	100	1:04.93	150	1:39.80	200	2:15.72	9,0	2:15.72
						31.21		33.72		34.87		35.92		
18	012345900	CUADRADO MARTIN IRENE	2002	CASTILLA-LE	50	32.12	100	1:06.45	150	1:41.67	200	2:16.80	0,0	2:16.80
						32.12		34.33		35.22		35.13		
19	023903906	QUILES CARRASCO MARTA	2002	COMUNIDAD \	50	31.15	100	1:05.59	150	1:41.55	200	2:17.15	0,0	2:17.15
						31.15		34.44		35.96		35.60		
20	073119298	NIETO OCHOA ANNE	2002	NAVARRA	50	31.66	100	1:06.67	150	1:42.31	200	2:17.38	8,0	2:17.38
						31.66		35.01		35.64		35.07		
21	049582907	OLAIZOLA CASTELLANOS ANNE	2002	PAIS VASCO	50	31.83	100	1:06.87	150	1:42.60	200	2:18.02	0,0	2:18.02
						31.83		35.04		35.73		35.42		
22	045876808	MARTIN BECERRA ANA MARIA	2003	EXTREMADU	50	32.73	100	1:08.06	150	1:44.06	200	2:19.49	7,0	2:19.49
						32.73		35.33		36.00		35.43		
23	003946271	DE DIOS LASA MIRIAM	2002	CASTILLA-LA I	50	32.53	100	1:08.02	150	1:44.57	200	2:20.08	6,0	2:20.08
						32.53		35.49		36.55		35.51		
24	073138205	CARRILLO HOYO YLENIA	2002	NAVARRA	50	32.23	100	1:07.98	150	1:45.31	200	2:21.24	0,0	2:21.24
						32.23		35.75		37.33		35.93		
25	077220224	MARTI GALERA PAULA	2003	ARAGON	50	32.82	100	1:09.59	150	1:46.04	200	2:21.34	0,0	2:21.34
						32.82		36.77		36.45		35.30		
26	P00600313	MACIAS GONZALEZ DANIELA	2003	CANARIAS	50	33.73	100	1:10.40	150	1:48.44	200	2:25.22	0,0	2:25.22
						33.73		36.67		38.04		36.78		
27	076055958	MORENO BARRIGA ANA	2002	EXTREMADU	50	33.60	100	1:10.96	150	1:50.29	200	2:27.08	0,0	2:27.08
						33.60		37.36		39.33		36.79		
28	071367297	LÓPEZ SEVILLA NATALIA	2002	CASTILLA-LA I	50	34.02	100	1:10.82	150	1:49.78	200	2:27.88	0,0	2:27.88
						34.02		36.80		38.96		38.10		

SUS: SUSTITUCIONES
RT: RETIRADONP: NO PRESENTADO
DVI: DESC. VIRAJE IRREGULADSI: DESC. SALIDA IRREGULA DNI: DNI
DSA: DESC. SALIDA ANTICIPA DL: DESC LLEGADA IRREGULDES: DESCALIFICADO
BAJ: BAJARE: Record Pais
MMN: M.M. Nac. (Para Edades)

MSL ABSO200LF01CATEGORIA.pdf Información correcta a 17:44:50 12/02/2017

4 / 4

Sistemas de Información, MSL Software - www.msl.es





V CTO. ESPAÑA POR FEDERACIONES AUTONOMICAS, 11 Y 12 DE FEBRERO DE 2017

CASTELLÓN

Datos técnicos: Piscina de 50 m., Cronometraje Electrónico

12/02/2017

15 A:	2:04.31	GONZALEZ DE OLIVEIRA HUGO	MADRID_M86	20/12/2014
16 A:	2:01.50	GONZALEZ DE OLIVEIRA HUGO	MALAGA	30/03/2015
17 A:	2:01.49	GONZALEZ DE OLIVEIRA HUGO	TERRASSA	29/02/2016
18 A:	2:00.95	PUIG GARRICH ALBERT	AMBERES (BEL)	06/07/2012

JUNIOR MASCULINO

RK	Licencia	Nombre	Año	Fed. Territo	50	100	150	200	250	300	Pts.	Resultado		
1	006013783	GONZALEZ DE OLIVEIRA HUGO	1999	MADRID	27.63	1:00.04	1:36.00	2:07.41	27.63	32.41	35.96	31.41	22,0	2:07.41
2	077858200	ARROYO GARCIA MIGUEL ANGEL	1999	ANDALUCIA	28.08	1:01.23	1:39.18	2:09.14	28.08	33.15	37.95	29.96	19,0	2:09.14
3	017458686	ARTAL MATEO FRANCHO	1999	CATALUÑA	27.60	1:01.02	1:40.33	2:10.83	27.60	33.42	39.31	30.50	17,0	2:10.83
4	047429625	CHACON MATEOS FRANCISCO JAVIER	1999	ANDALUCIA	28.10	1:02.27	1:41.45	2:11.69	28.10	34.17	39.18	30.24	0,0	2:11.69
5	070426255	GOMEZ DIEZ HECTOR DANIEL	1999	MADRID	28.23	1:01.17	1:42.29	2:13.04	28.23	32.94	41.12	30.75	0,0	2:13.04
6	039405892	CUBILLAS GIL IZAN	2000	CATALUÑA	28.82	1:02.35	1:43.23	2:13.68	28.82	33.53	40.88	30.45	0,0	2:13.68
7	025205390	ECHEVARRIA POLO MARCOS	2000	ARAGON	28.72	1:03.38	1:44.38	2:14.26	28.72	34.66	41.00	29.88	16,0	2:14.26
8	045783075	CURBELO TEJERA ADRIAN	1999	CANARIAS	27.79	1:04.20	1:43.29	2:14.50	27.79	36.41	39.09	31.21	15,0	2:14.50
9	053817855	MARTINEZ NOVOA MIGUEL	2000	GALICIA	28.53	1:02.71	1:43.98	2:15.14	28.53	34.18	41.27	31.16	14,0	2:15.14
10	049149728	LUDEÑA MORENO EDUARDO	1999	REGION DE M	28.26	1:04.16	1:44.24	2:15.68	28.26	35.90	40.08	31.44	13,0	2:15.68
11	048751304	OLIVER GARCIA ROBERTO	2000	REGION DE M	28.01	1:04.45	1:45.95	2:15.80	28.01	36.44	41.50	29.85	0,0	2:15.80
11	072525551	ARRUABARRENA MAYOR ANDER	1999	PAIS VASCO	28.59	1:02.77	1:44.39	2:15.80	28.59	34.18	41.62	31.41	12,0	2:15.80
13	058006845	HERVIAS FERNANDEZ SAUL	1999	PAIS VASCO	28.73	1:04.44	1:45.14	2:16.08	28.73	35.71	40.70	30.94	0,0	2:16.08
14	XDA31652	SOLIS IBAÑEZ RODRIGO	1999	COMUNIDAD \	29.40	1:05.79	1:46.60	2:16.60	29.40	36.39	40.81	30.00	11,0	2:16.60
15	018062886	TOMAS CAMPO RAUL	2000	ARAGON	30.11	1:06.70	1:44.88	2:17.82	30.11	36.59	38.18	32.94	0,0	2:17.82
16	080227997	VERA CAMACHO DANIEL	2000	EXTREMADU	29.88	1:04.78	1:46.53	2:18.34	29.88	34.90	41.75	31.81	10,0	2:18.34

SUS: SUSTITUCIONES
RT: RETIRADONP: NO PRESENTADO
DVI: DESC. VIRAJE IRREGULADSI: DESC. SALIDA IRREGULA DNI: DNI
DSA: DESC. SALIDA ANTICIPA DL: DESC LLEGADA IRREGULDES: DESCALIFICADO
BAJ: BAJARE: Record Pais
MMN: M.M. Nac. (Para Edades)

MSL ABSO200SM01CATEGORIA.pdf Información correcta a 17:54:24 12/02/2017

1 / 4

MSL SPORTEC Sistemas de Información, MSL Software - www.msl.es





V CTO. ESPAÑA POR FEDERACIONES AUTONOMICAS, 11 Y 12 DE FEBRERO DE 2017

CASTELLÓN

Datos técnicos: Piscina de 50 m., Cronometraje Electrónico

12/02/2017

15 A:	2:04.31	GONZALEZ DE OLIVEIRA HUGO	MADRID_M86	20/12/2014
16 A:	2:01.50	GONZALEZ DE OLIVEIRA HUGO	MALAGA	30/03/2015
17 A:	2:01.49	GONZALEZ DE OLIVEIRA HUGO	TERRASSA	29/02/2016
18 A:	2:00.95	PUIG GARRICH ALBERT	AMBERES (BEL)	06/07/2012

JUNIOR MASCULINO

RK	Licencia	Nombre	Año	Fed. Territo									Pts.	Resultado
17	005980197	MORALEDA FERNANDEZ JORGE	1999	CASTILLA-LA I	50	30.13	100	1:08.49	150	1:46.82	200	2:18.67	9,0	2:18.67
						30.13		38.36		38.33		31.85		
18	076054468	MUÑOZ ARBOIX ALEJANDRO	1999	EXTREMADU	50	29.58	100	1:06.97	150	1:48.84	200	2:19.23	0,0	2:19.23
						29.58		37.39		41.87		30.39		
19	005720827	RUBIO FERNANDEZ PEDRO N.	2000	CASTILLA-LA I	50	29.01	100	1:06.82	150	1:46.68	200	2:19.59	0,0	2:19.59
						29.01		37.81		39.86		32.91		
20	020459393	BENITO GARCIA MIQUEL	1999	COMUNIDAD \	50	30.40	100	1:06.57	150	1:47.13	200	2:20.14	0,0	2:20.14
						30.40		36.17		40.56		33.01		
21	073415480	PASCUAL BULDON OSCAR	2000	NAVARRA	50	29.72	100	1:06.98	150	1:48.09	200	2:20.82	8,0	2:20.82
						29.72		37.26		41.11		32.73		
22	053860557	HERNANDEZ NIÑO JUAN DAVID	1999	GALICIA	50	30.80	100	1:11.27	150	1:50.59	200	2:23.72	0,0	2:23.72
						30.80		40.47		39.32		33.13		
23	045399763	ALONSO SANTANA JONAY	2000	CANARIAS	50	30.00	100	1:06.45	150	1:49.78	200	2:24.32	0,0	2:24.32
						30.00		36.45		43.33		34.54		
24	045688833	ROMERO SILVA IVAN	1999	CASTILLA-LE	50	29.85	100	1:05.32	150	1:51.11	200	2:24.97	7,0	2:24.97
						29.85		35.47		45.79		33.86		
25	070964376	GONZALEZ GONZALEZ JOEL	2000	CASTILLA-LE	50	30.18	100	1:11.30	150	1:57.98	200	2:27.17	0,0	2:27.17
						30.18		41.12		46.68		29.19		

SUS: SUSTITUCIONES
RT: RETIRADONP: NO PRESENTADO
DVI: DESC. VIRAJE IRREGULADSI: DESC. SALIDA IRREGULA DNI: DNI
DSA: DESC. SALIDA ANTICIPA DL: DESC LLEGADA IRREGULDES: DESCALIFICADO
BAJ: BAJARE: Record Pais
MMN: M.M. Nac. (Para Edades)

MSL ABSO200SM01CATEGORIA.pdf Información correcta a 17:54:24 12/02/2017

2 / 4

SPORTEC Sistemas de Información, MSL Software - www.msl.es





V CTO. ESPAÑA POR FEDERACIONES AUTONOMICAS, 11 Y 12 DE FEBRERO DE 2017

CASTELLÓN

Datos técnicos: Piscina de 50 m., Cronometraje Electrónico

12/02/2017

15 A:	2:04.31	GONZALEZ DE OLIVEIRA HUGO	MADRID_M86	20/12/2014
16 A:	2:01.50	GONZALEZ DE OLIVEIRA HUGO	MALAGA	30/03/2015
17 A:	2:01.49	GONZALEZ DE OLIVEIRA HUGO	TERRASSA	29/02/2016
18 A:	2:00.95	PUIG GARRICH ALBERT	AMBERES (BEL)	06/07/2012

INFANTIL MASCULINO

RK	Licencia	Nombre	Año	Fed. Territo									Pts.	Resultado
1	0Y1803754	FERRARI DELLAMAGGIORA BRUNO	2001	CATALUÑA	50	28.24	100	1:02.58	150	1:41.78	200	2:13.12	22,0	2:13.12
						28.24		34.34		39.20		31.34		
2	039940727	SIRE FIGUERAS FERRAN	2001	CATALUÑA	50	28.63	100	1:04.04	150	1:43.82	200	2:13.97	0,0	2:13.97
						28.63		35.41		39.78		30.15		
2	006013785	GONZALEZ DE OLIVEIRA RUBEN	2002	MADRID	50	28.39	100	1:02.62	150	1:44.06	200	2:13.97	19,0	2:13.97
						28.39		34.23		41.44		29.91		
4	046273132	ZORZANO JOVER JAVIER	2001	ANDALUCIA	50	29.48	100	1:05.43	150	1:43.39	200	2:14.20	17,0	2:14.20
						29.48		35.95		37.96		30.81		
5	072853834	SASTRE OCHOA DE EGULEOR AITOR	2002	PAIS VASCO	50	28.72	100	1:03.97	150	1:45.63	200	2:17.24	16,0	2:17.24
						28.72		35.25		41.66		31.61		
6	073139506	GOIKOETXEA AGARRABERES MIKEL	2001	NAVARRA	50	29.42	100	1:04.44	150	1:46.40	200	2:18.60	15,0	2:18.60
						29.42		35.02		41.96		32.20		
7	000028012	MIRA ALBALADEJO DIEGO	2001	REGION DE M	50	30.61	100	1:06.43	150	1:46.10	200	2:18.87	14,0	2:18.87
						30.61		35.82		39.67		32.77		
8	031018622	ARANGUREN AGUILAR JESUS	2001	ANDALUCIA	50	30.18	100	1:07.81	150	1:46.53	200	2:18.89	0,0	2:18.89
						30.18		37.63		38.72		32.36		
9	045353482	LEDDA ALEMAN DAVIDE	2001	CANARIAS	50	28.05	100	1:04.91	150	1:46.76	200	2:19.02	13,0	2:19.02
						28.05		36.86		41.85		32.26		
10	047437776	GARCIA GARAY MARCOS	2001	GALICIA	50	29.78	100	1:05.73	150	1:47.31	200	2:19.19	12,0	2:19.19
						29.78		35.95		41.58		31.88		
11	012422498	LABAJO MENA ALVARO	2001	CASTILLA-LE	50	30.82	100	1:07.34	150	1:47.77	200	2:19.72	11,0	2:19.72
						30.82		36.52		40.43		31.95		
12	023333521	ABELLANEDA MARTÍNEZ ANDRÉS	2001	REGION DE M	50	29.52	100	1:05.17	150	1:48.18	200	2:19.89	0,0	2:19.89
						29.52		35.65		43.01		31.71		
13	020922701	RUIZ MELGAREZ ROBERTO	2002	COMUNIDAD \	50	31.13	100	1:06.86	150	1:48.36	200	2:20.23	10,0	2:20.23
						31.13		35.73		41.50		31.87		
14	020881254	BENITO GARCIA ADOLFO	2001	COMUNIDAD \	50	29.94	100	1:05.29	150	1:46.57	200	2:20.47	0,0	2:20.47
						29.94		35.35		41.28		33.90		
15	099085924	MENCHEN MARTIN JUAN	2002	CASTILLA-LA I	50	31.16	100	1:07.79	150	1:49.30	200	2:21.37	9,0	2:21.37
						31.16		36.63		41.51		32.07		
16	053795828	LAGES BRION ALEXANDRE	2001	GALICIA	50	29.14	100	1:05.46	150	1:50.05	200	2:21.44	0,0	2:21.44
						29.14		36.32		44.59		31.39		

SUS: SUSTITUCIONES
RT: RETIRADONP: NO PRESENTADO
DVI: DESC. VIRAJE IRREGULADSI: DESC. SALIDA IRREGULA DNI: DNI
DSA: DESC. SALIDA ANTICIPA DL: DESC LLEGADA IRREGULDES: DESCALIFICADO
BAJ: BAJARE: Record Pais
MMN: M.M. Nac. (Para Edades)

MSL ABSO200SM01CATEGORIA.pdf Información correcta a 17:54:24 12/02/2017

3 / 4

Sistemas de Información, MSL Software - www.msl.es





V CTO. ESPAÑA POR FEDERACIONES AUTONOMICAS, 11 Y 12 DE FEBRERO DE 2017

CASTELLÓN

Datos técnicos: Piscina de 50 m., Cronometraje Electrónico

12/02/2017

15 A:	2:04.31	GONZALEZ DE OLIVEIRA HUGO	MADRID_M86	20/12/2014
16 A:	2:01.50	GONZALEZ DE OLIVEIRA HUGO	MALAGA	30/03/2015
17 A:	2:01.49	GONZALEZ DE OLIVEIRA HUGO	TERRASSA	29/02/2016
18 A:	2:00.95	PUIG GARRICH ALBERT	AMBERES (BEL)	06/07/2012

INFANTIL MASCULINO

RK	Licencia	Nombre	Año	Fed. Territo									Pts.	Resultado
17	073460103	SOTES SENOSIAIN GARAI	2001	NAVARRA	50	30.25	100	1:05.36	150	1:49.54	200	2:22.30	0,0	2:22.30
						30.25		35.11		44.18		32.76		
18	079187381	GIL REGULEZ JORGE	2001	PAIS VASCO	50	29.60	100	1:05.52	150	1:49.62	200	2:24.08	0,0	2:24.08
						29.60		35.92		44.10		34.46		
19	053738786	PEREZ LUNA ANTONIO	2002	EXTREMADU	50	28.75	100	1:07.55	150	1:50.56	200	2:24.78	8,0	2:24.78
						28.75		38.80		43.01		34.22		
20	018174949	BARRIO LANUZA NICOLAS	2002	ARAGON	50	30.66	100	1:09.91	150	1:54.00	200	2:26.50	7,0	2:26.50
						30.66		39.25		44.09		32.50		
21	045391092	RODRIGUEZ VEGA VICTOR	2001	CANARIAS	50	29.06	100	1:08.28	150	1:54.92	200	2:26.67	0,0	2:26.67
						29.06		39.22		46.64		31.75		
22	076046824	MATEOS ALONSO RODRIGO	2002	EXTREMADU	50	31.40	100	1:10.93	150	1:54.69	200	2:26.88	0,0	2:26.88
						31.40		39.53		43.76		32.19		
23	071042025	PANERO HOZ ROBERTO	2001	CASTILLA-LE	50	30.66	100	1:08.64	150	1:56.03	200	2:30.18	0,0	2:30.18
						30.66		37.98		47.39		34.15		
24	073018349	GARCIA GARCIA NICOLAS	2002	ARAGON	50	32.28	100	1:14.35	150	1:58.49	200	2:35.10	0,0	2:35.10
						32.28		42.07		44.14		36.61		
	003945158	VALENTIN OLIVARES PABLO	2001	CASTILLA-LA I									0,0	DES

SUS: SUSTITUCIONES
RT: RETIRADONP: NO PRESENTADO
DVI: DESC. VIRAJE IRREGULADSI: DESC. SALIDA IRREGULA DNI: DNI
DSA: DESC. SALIDA ANTICIPA DL: DESC LLEGADA IRREGULDES: DESCALIFICADO
BAJ: BAJARE: Record Pais
MMN: M.M. Nac. (Para Edades)

MSL ABSO200SM01CATEGORIA.pdf Información correcta a 17:54:24 12/02/2017

4 / 4

Sistemas de Información, MSL Software - www.msl.es





V CTO. ESPAÑA POR FEDERACIONES AUTONOMICAS, 11 Y 12 DE FEBRERO DE 2017

CASTELLÓN

Datos técnicos: Piscina de 50 m., Cronometraje Electrónico

12/02/2017

14 A:	2:17.61	GARCÍA MAURI CRISTINA	DOHA (QAT)	09/12/2009
15 A:	2:16.73	ZAMORANO SANZ AFRICA	POZNAN (POL)	14/07/2013
16 A:	2:13.80	ZAMORANO SANZ AFRICA	DORDRECHT (NED)	13/07/2014
17 A:	2:13.57	GOMEZ CORTES BEATRIZ	LIMA (PER)	19/08/2011

JUNIOR FEMENINO

RK	Licencia	Nombre	Año	Fed. Territo	50	100	150	200	Pts.	Resultado
1	073225225	ARTIGAS FERNANDEZ MARIA	2000	MADRID	30.49	35.41	42.17	32.62	22,0	2:20.69
2	P00099326	PUJADAS RUSIÑOL JULIA	2001	CATALUÑA	30.10	36.62	42.44	32.20	19,0	2:21.36
3	049146474	SALAMANCA DIAZ SOFIA	2000	ANDALUCIA	31.57	35.59	41.39	33.14	17,0	2:21.69
4	043580751	MARTI FERNANDEZ LAIA	2000	CATALUÑA	30.04	37.94	40.93	33.03	0,0	2:21.94
5	051126005	HUETE CARRASCO ESTHER	2000	MADRID	30.75	36.21	43.37	32.75	0,0	2:23.08
6	074391219	G.-ESPRESATI CLEMENT ROCIO	2000	COMUNIDAD \	32.24	37.64	41.33	32.48	16,0	2:23.69
7	077872657	MELENDO ROMERO ANDREA	2000	ANDALUCIA	30.05	37.35	43.35	33.46	0,0	2:24.21
8	048117010	GOMEZ MESIAS ALBA	2000	GALICIA	33.05	39.01	42.36	32.77	15,0	2:27.19
9	022761397	DE LA FUENTE FIAÑO ANE	2001	GALICIA	32.57	39.13	42.08	33.46	0,0	2:27.24
10	048665023	SANDOVAL TORRES PAULA	2000	REGION DE M	31.20	40.10	42.64	33.92	14,0	2:27.86
11	008366694	GONZALEZ OLIVARES ESTELA	2001	EXTREMADU	32.59	39.91	41.39	35.73	13,0	2:29.62
12	044349316	BARRUETABEÑA MORENO MAITE	2001	PAIS VASCO	31.75	38.72	45.69	35.42	12,0	2:31.58
13	070360238	MANZANEQUE MORALES NATALIA	2000	CASTILLA-LA I	34.86	39.67	42.74	35.04	11,0	2:32.31
14	073131100	FELIX GOMEZ MARIA	2000	ARAGON	31.90	40.40	45.63	34.98	10,0	2:32.91
15	020880370	CAMPOS ALBALADEJO BARBARA	2001	COMUNIDAD \	33.66	40.19	45.14	34.11	0,0	2:33.10
16	071480002	GALLEGO ALVAREZ CLAUDIA	2001	CASTILLA-LE	31.90	40.59	46.54	35.91	9,0	2:34.94

SUS: SUSTITUCIONES
RT: RETIRADONP: NO PRESENTADO
DVI: DESC. VIRAJE IRREGULADSI: DESC. SALIDA IRREGULA
DSA: DESC. SALIDA ANTICIPADNI: DNI
DL: DESC LLEGADA IRREGULDES: DESCALIFICADO
BAJ: BAJARE: Record Pais
MMN: M.M. Nac. (Para Edades)

MSL ABSO200SF01CATEGORIA.pdf Información correcta a 18:42:38 12/02/2017

1 / 4

MSL SPORTEC Sistemas de Información, MSL Software - www.msl.es





V CTO. ESPAÑA POR FEDERACIONES AUTONOMICAS, 11 Y 12 DE FEBRERO DE 2017

CASTELLÓN

Datos técnicos: Piscina de 50 m., Cronometraje Electrónico

12/02/2017

14 A:	2:17.61	GARCÍA MAURI CRISTINA	DOHA (QAT)	09/12/2009
15 A:	2:16.73	ZAMORANO SANZ AFRICA	POZNAN (POL)	14/07/2013
16 A:	2:13.80	ZAMORANO SANZ AFRICA	DORDRECHT (NED)	13/07/2014
17 A:	2:13.57	GOMEZ CORTES BEATRIZ	LIMA (PER)	19/08/2011

JUNIOR FEMENINO

RK	Licencia	Nombre	Año	Fed. Territo									Pts.	Resultado
17	009213246	BARRAGAN HERNANDEZ LIDIA	2000	EXTREMADU	50	32.99	100	1:11.61	150	1:58.74	200	2:35.17	0,0	2:35.17
						32.99		38.62		47.13		36.43		
18	AAA941444	GARCÍA GARAY MAITE	2001	PAIS VASCO	50	32.91	100	1:14.29	150	1:59.43	200	2:35.35	0,0	2:35.35
						32.91		41.38		45.14		35.92		
19	004865213	GONZALEZ GALINDO RAQUEL	2001	CASTILLA-LA I	50	32.91	100	1:13.07	150	2:00.83	200	2:36.38	0,0	2:36.38
						32.91		40.16		47.76		35.55		
20	015222748	BLANCO SANCHEZ IRATI	2000	LA RIOJA	50	33.05	100	1:12.88	150	2:00.75	200	2:36.69	8,0	2:36.69
						33.05		39.83		47.87		35.94		
21	045347786	SANTANA VALIDO ANDREA	2001	CANARIAS	50	33.79	100	1:13.54	150	2:02.48	200	2:36.86	7,0	2:36.86
						33.79		39.75		48.94		34.38		
22	073422010	AIZPUN IÑIGO VICTORIA	2000	NAVARRA	50	33.80	100	1:13.08	150	2:00.86	200	2:37.88	6,0	2:37.88
						33.80		39.28		47.78		37.02		
23	045365716	CERPA CABALLERO XIOMARA M ^e	2001	CANARIAS	50	34.38	100	1:17.92	150	2:03.43	200	2:38.34	0,0	2:38.34
						34.38		43.54		45.51		34.91		
24	023955789	GOMEZ MUÑOZ SHEILA	2001	REGION DE M	50	34.26	100	1:15.35	150	2:03.47	200	2:39.12	0,0	2:39.12
						34.26		41.09		48.12		35.65		
25	P00814123	ORTEGA OCHOA JUDITH	2001	CASTILLA-LE	50	33.98	100	1:15.39	150	2:01.40	200	2:39.22	0,0	2:39.22
						33.98		41.41		46.01		37.82		
26	P00131047	LAZCANO ARASCO MAITE	2001	NAVARRA	50	35.57	100	1:16.93	150	2:03.31	200	2:39.28	0,0	2:39.28
						35.57		41.36		46.38		35.97		

SUS: SUSTITUCIONES
RT: RETIRADONP: NO PRESENTADO
DVI: DESC. VIRAJE IRREGULADSI: DESC. SALIDA IRREGULA
DSA: DESC. SALIDA ANTICIPADNI: DNI
DL: DESC LLEGADA IRREGULDES: DESCALIFICADO
BAJ: BAJARE: Record Pais
MMN: M.M. Nac. (Para Edades)

MSL ABSO200SF01CATEGORIA.pdf Información correcta a 18:42:38 12/02/2017

2 / 4

MSL SPORTEC Sistemas de Información, MSL Software - www.msl.es





V CTO. ESPAÑA POR FEDERACIONES AUTONOMICAS, 11 Y 12 DE FEBRERO DE 2017

CASTELLÓN

Datos técnicos: Piscina de 50 m., Cronometraje Electrónico

12/02/2017

14 A:	2:17.61	GARCÍA MAURI CRISTINA	DOHA (QAT)	09/12/2009
15 A:	2:16.73	ZAMORANO SANZ AFRICA	POZNAN (POL)	14/07/2013
16 A:	2:13.80	ZAMORANO SANZ AFRICA	DORDRECHT (NED)	13/07/2014
17 A:	2:13.57	GOMEZ CORTES BEATRIZ	LIMA (PER)	19/08/2011

INFANTIL FEMENINO

RK	Licencia	Nombre	Año	Fed. Territo									Pts.	Resultado
1	048253699	JUSTE SANCHEZ PAULA	2003	CATALUÑA	50	29.65	100	1:05.43	150	1:46.51	200	2:19.10	22,0	2:19.10
						29.65		35.78		41.08		32.59		
2	049228127	ESPINOSA PATILLA CLAUDIA	2003	MADRID	50	31.82	100	1:07.74	150	1:50.17	200	2:22.83	19,0	2:22.83
						31.82		35.92		42.43		32.66		
3	052016059	ORTEGA BONILLA MAI	2002	MADRID	50	30.64	100	1:08.40	150	1:51.43	200	2:25.25	0,0	2:25.25
						30.64		37.76		43.03		33.82		
4	049264279	ALBIOL BENEYTO TERESA	2002	COMUNIDAD \	50	31.78	100	1:10.96	150	1:52.75	200	2:27.08	17,0	2:27.08
						31.78		39.18		41.79		34.33		
5	004858316	DE LOS MUROS DE LA HIJA BERTA	2002	CASTILLA-LA I	50	32.57	100	1:11.16	150	1:52.86	200	2:27.46	16,0	2:27.46
						32.57		38.59		41.70		34.60		
6	074386103	PARREÑO MOLINA MARIAM	2003	COMUNIDAD \	50	31.56	100	1:09.45	150	1:53.57	200	2:27.73	0,0	2:27.73
						31.56		37.89		44.12		34.16		
7	P00226174	BONILLA PAREJO MARTA	2003	ANDALUCIA	50	32.31	100	1:10.53	150	1:53.74	200	2:27.81	15,0	2:27.81
						32.31		38.22		43.21		34.07		
8	034279485	TIMIRAO FERNANDEZ ANA	2002	GALICIA	50	32.07	100	1:09.44	150	1:53.58	200	2:28.14	14,0	2:28.14
						32.07		37.37		44.14		34.56		
9	049485161	NICOLAS COBOS SANDRA	2002	CATALUÑA	50	31.84	100	1:10.65	150	1:57.28	200	2:29.61	0,0	2:29.61
						31.84		38.81		46.63		32.33		
10	045197451	ETXEBESTE NIETO AINARA	2002	PAIS VASCO	50	32.37	100	1:10.76	150	1:56.31	200	2:29.93	13,0	2:29.93
						32.37		38.39		45.55		33.62		
11	045197733	SUDUPE ZABALETA MAIALEN	2002	PAIS VASCO	50	32.22	100	1:10.11	150	1:55.78	200	2:30.00	0,0	2:30.00
						32.22		37.89		45.67		34.22		
12	P00825073	ACOSTA BONILLA MARINA	2003	ANDALUCIA	50	33.51	100	1:11.11	150	1:56.58	200	2:32.14	0,0	2:32.14
						33.51		37.60		45.47		35.56		
13	073160983	ANDRES MORENO NATALIA	2003	ARAGON	50	32.37	100	1:11.55	150	1:57.86	200	2:32.57	12,0	2:32.57
						32.37		39.18		46.31		34.71		
14	035588033	FARO MARTINEZ CARLA	2003	GALICIA	50	32.30	100	1:14.83	150	1:58.35	200	2:33.58	0,0	2:33.58
						32.30		42.53		43.52		35.23		
15	005736020	CABANES GARZAS MARTA	2003	CASTILLA-LA I	50	33.81	100	1:12.46	150	1:58.09	200	2:34.10	0,0	2:34.10
						33.81		38.65		45.63		36.01		
16	024421729	SAEZ MARTINEZ MARTA	2003	REGION DE M	50	33.50	100	1:14.79	150	1:58.97	200	2:34.23	11,0	2:34.23
						33.50		41.29		44.18		35.26		

SUS: SUSTITUCIONES
RT: RETIRADONP: NO PRESENTADO
DVI: DESC. VIRAJE IRREGULADSI: DESC. SALIDA IRREGULA DNI: DNI
DSA: DESC. SALIDA ANTICIPA DLI: DESC LLEGADA IRREGULDES: DESCALIFICADO
BAJ: BAJARE: Record Pais
MMN: M.M. Nac. (Para Edades)

MSL ABSO200SF01CATEGORIA.pdf Información correcta a 18:42:38 12/02/2017

3 / 4

MSL SPORTEC Sistemas de Información, MSL Software - www.msl.es





V CTO. ESPAÑA POR FEDERACIONES AUTONOMICAS, 11 Y 12 DE FEBRERO DE 2017

CASTELLÓN

Datos técnicos: Piscina de 50 m., Cronometraje Electrónico

12/02/2017

14 A:	2:17.61	GARCÍA MAURI CRISTINA	DOHA (QAT)	09/12/2009
15 A:	2:16.73	ZAMORANO SANZ AFRICA	POZNAN (POL)	14/07/2013
16 A:	2:13.80	ZAMORANO SANZ AFRICA	DORDRECHT (NED)	13/07/2014
17 A:	2:13.57	GOMEZ CORTES BEATRIZ	LIMA (PER)	19/08/2011

INFANTIL FEMENINO

RK	Licencia	Nombre	Año	Fed. Territo					Pts.	Resultado				
17	23955801J	VICENTE DE DIEGO ALBA	2002	REGION DE M	50	35.06	100	1:14.26	150	2:01.80	200	2:35.86	0,0	2:35.86
						35.06		39.20		47.54		34.06		
18	026055960	MARTINEZ COSCOLLUELA MARTA	2003	ARAGON	50	32.19	100	1:12.29	150	1:59.21	200	2:36.71	0,0	2:36.71
						32.19		40.10		46.92		37.50		
19	014600004	GIL LOBO IRENE	2002	LA RIOJA	50	33.21	100	1:15.14	150	2:01.10	200	2:37.07	10,0	2:37.07
						33.21		41.93		45.96		35.97		
20	073416009	BALEN SAMANIEGO PAULA	2003	NAVARRA	50	33.46	100	1:13.25	150	2:01.61	200	2:37.75	9,0	2:37.75
						33.46		39.79		48.36		36.14		
21	073415611	GOMEZ ESPINOSA ANDREA	2002	NAVARRA	50	34.99	100	1:14.17	150	2:02.45	200	2:38.33	0,0	2:38.33
						34.99		39.18		48.28		35.88		
22	045169274	HERNANDEZ MARTIN NEREA	2003	CANARIAS	50	34.20	100	1:14.98	150	2:03.64	200	2:39.94	8,0	2:39.94
						34.20		40.78		48.66		36.30		
23	070275021	GOMEZ DE FRUTOS PAULA	2003	CASTILLA-LE	50	33.70	100	1:13.27	150	2:01.68	200	2:40.24	7,0	2:40.24
						33.70		39.57		48.41		38.56		
24	071473826	LAFUENTE ASTORGA LAURA	2002	CASTILLA-LE	50	34.18	100	1:15.09	150	2:05.89	200	2:40.68	0,0	2:40.68
						34.18		40.91		50.80		34.79		
25	054171417	GONZALEZ TRUJILLO ATASARA	2003	CANARIAS	50	34.08	100	1:15.51	150	2:05.76	200	2:42.44	0,0	2:42.44
						34.08		41.43		50.25		36.68		
26	009215698	GONZALEZ SANCHEZ ROCIO	2003	EXTREMADU	50	37.33	100	1:23.17	150	2:07.93	200	2:46.05	6,0	2:46.05
						37.33		45.84		44.76		38.12		
27	099100561	CONDE REVUELTO MARINA	2003	EXTREMADU	50	39.63	100	1:26.46	150	2:20.87	200	2:58.98	0,0	2:58.98
						39.63		46.83		54.41		38.11		

SUS: SUSTITUCIONES
RT: RETIRADONP: NO PRESENTADO
DVI: DESC. VIRAJE IRREGULADSI: DESC. SALIDA IRREGULA DNI: DNI
DSA: DESC. SALIDA ANTICIPA DL: DESC LLEGADA IRREGULDES: DESCALIFICADO
BAJ: BAJARE: Record Pais
MMN: M.M. Nac. (Para Edades)

MSL ABSO200SF01CATEGORIA.pdf Información correcta a 18:42:38 12/02/2017

4 / 4

Sistemas de Información, MSL Software - www.msl.es





V CTO. ESPAÑA POR FEDERACIONES AUTONOMICAS, 11 Y 12 DE FEBRERO DE 2017

CASTELLÓN

Datos técnicos: Piscina de 50 m., Cronometraje Electrónico

12/02/2017

15 A:	3:58.55	GIL CORBACHO MARCOS	SABADELL	06/12/2015
16 A:	3:54.01	CESAR CASTRO VALLE	MADRID	06/06/2015
17 A:	3:52.12	MANTAS MOTA ADRIAN	PRAGA	08/07/2009
18 A:	3:51.93	SANCHEZ GTREZ-CABELLO G.	PALMA DE MALLORCA	13/04/2014

JUNIOR MASCULINO

RK	Licencia	Nombre	Año	Fed. Territo	Pts.	Resultado
1	047922875	GIL CORBACHO MARCOS	2000	CATALUÑA	22,0	
		50 27.51 100 57.37 150 1:27.94 200 1:58.57 250 2:29.35 300 3:00.23 350 3:30.31 400 3:58.75				3:58.75
		27.51 29.86 30.57 30.63 30.78 30.88 30.08 28.44				
2	02299985P	ARÉVALO RUBIO FRANCISCO	1999	MADRID	19,0	
		50 27.64 100 57.34 150 1:27.82 200 1:58.47 250 2:29.13 300 2:59.98 350 3:29.99 400 3:58.84				3:58.84
		27.64 29.70 30.48 30.65 30.66 30.85 30.01 28.85				
3	048055753	JULIA TOS FERRAN	2000	CATALUÑA	0,0	
		50 28.05 100 58.15 150 1:28.80 200 1:59.72 250 2:30.56 300 3:01.67 350 3:32.75 400 4:03.23				4:03.23
		28.05 30.10 30.65 30.92 30.84 31.11 31.08 30.48				
4	047429625	CHACON MATEOS FRANCISCO JAVIER	1999	ANDALUCIA	17,0	
		50 28.89 100 58.62 150 1:29.86 200 2:00.72 250 2:31.66 300 3:03.07 350 3:34.10 400 4:04.05				4:04.05
		28.89 29.73 31.24 30.86 30.94 31.41 31.03 29.95				
5	053772293	ALCANTARILLA ROMERO EUSEBIO	1999	ANDALUCIA	0,0	
		50 28.77 100 59.32 150 1:30.45 200 2:01.80 250 2:32.99 300 3:04.22 350 3:35.29 400 4:04.21				4:04.21
		28.77 30.55 31.13 31.35 31.19 31.23 31.07 28.92				
6	002713791	SANTISTEBAN ROMERO SERGIO	2000	MADRID	0,0	
		50 29.12 100 1:00.15 150 1:31.07 200 2:02.27 250 2:33.65 300 3:04.87 350 3:36.28 400 4:06.02				4:06.02
		29.12 31.03 30.92 31.20 31.38 31.22 31.41 29.74				
7	078596899	GARCIA MORENO JORGE	2000	CANARIAS	16,0	
		50 28.94 100 59.96 150 1:31.15 200 2:02.73 250 2:34.23 300 3:05.87 350 3:37.26 400 4:06.16				4:06.16
		28.94 31.02 31.19 31.58 31.50 31.64 31.39 28.90				
8	053798276	TOME SANLES MANUEL	1999	GALICIA	15,0	
		50 28.29 100 59.12 150 1:30.39 200 2:02.24 250 2:34.17 300 3:06.18 350 3:38.03 400 4:08.72				4:08.72
		28.29 30.83 31.27 31.85 31.93 32.01 31.85 30.69				
9	048681992	RINCON MARTINEZ RAUL	1999	COMUNIDAD \	14,0	
		50 29.58 100 1:01.30 150 1:33.36 200 2:05.50 250 2:37.41 300 3:09.36 350 3:40.51 400 4:10.70				4:10.70
		29.58 31.72 32.06 32.14 31.91 31.95 31.15 30.19				
10	044574195	AGUILAR URTXEGI ARITZ	1999	PAIS VASCO	13,0	
		50 29.58 100 1:01.86 150 1:34.31 200 2:06.59 250 2:38.65 300 3:10.62 350 3:41.77 400 4:11.10				4:11.10
		29.58 32.28 32.45 32.28 32.06 31.97 31.15 29.33				
11	015222742	GODOY MARTINEZ MARCOS	1999	LA RIOJA	12,0	
		50 29.53 100 1:01.18 150 1:32.99 200 2:05.09 250 2:37.11 300 3:09.48 350 3:41.16 400 4:11.48				4:11.48
		29.53 31.65 31.81 32.10 32.02 32.37 31.68 30.32				
12	999100803	RODRIGUEZ CAYETANO MIGUEL	2000	EXTREMADU	11,0	
		50 29.63 100 1:01.88 150 1:33.99 200 2:06.67 250 2:37.49 300 3:09.76 350 3:41.52 400 4:11.94				4:11.94
		29.63 32.25 32.11 32.68 30.82 32.27 31.76 30.42				
13	017470220	GARCIA GARRIDO JESUS	2000	REGION DE M	10,0	
		50 29.95 100 1:02.27 150 1:34.95 200 2:06.87 250 2:38.32 300 3:10.03 350 3:41.48 400 4:11.96				4:11.96
		29.95 32.32 32.68 31.92 31.45 31.71 31.45 30.48				
14	044737835	ANTELA CASTELO PABLO	2000	CANARIAS	0,0	
		50 28.71 100 59.23 150 1:31.21 200 2:03.81 250 2:36.41 300 3:09.62 350 3:41.99 400 4:13.27				4:13.27
		28.71 30.52 31.98 32.60 32.60 33.21 32.37 31.28				

SUS: SUSTITUCIONES
RT: RETIRADONP: NO PRESENTADO
DVI: DESC. VIRAJE IRREGULADSI: DESC. SALIDA IRREGULA DNI: DNI
DSA: DESC. SALIDA ANTICIPA DL: DESC LLEGADA IRREGULDES: DESCALIFICADO
BAJ: BAJARE: Record Pais
MMN: M.M. Nac. (Para Edades)

MSL ABOS400LM01CATEGORIA.pdf Información correcta a 18:43:32 12/02/2017

1 / 4

SPORTEC Sistemas de Información, MSL Software - www.msl.es





V CTO. ESPAÑA POR FEDERACIONES AUTONOMICAS, 11 Y 12 DE FEBRERO DE 2017

CASTELLÓN

Datos técnicos: Piscina de 50 m., Cronometraje Electrónico

12/02/2017

15 A:	3:58.55	GIL CORBACHO MARCOS	SABADELL	06/12/2015
16 A:	3:54.01	CESAR CASTRO VALLE	MADRID	06/06/2015
17 A:	3:52.12	MANTAS MOTA ADRIAN	PRAGA	08/07/2009
18 A:	3:51.93	SANCHEZ GTREZ-CABELLO G.	PALMA DE MALLORCA	13/04/2014

JUNIOR MASCULINO

RK	Licencia	Nombre	Año	Fed. Territo	Pts.	Resultado
15	023916643	GARCIA CASES ARNAU	1999	COMUNIDAD \	0,0	
		50 29.37 100 1:01.54 150 1:33.95 200 2:06.24 250 2:38.74 300 3:11.10 350 3:43.99 400 4:15.88				4:15.88
		29.37 32.17 32.41 32.29 32.50 32.36 32.89 31.89				
16	054127368	CARNEIRO VIQUEIRA XABIER	2000	GALICIA	0,0	
		50 28.94 100 1:00.92 150 1:32.86 200 2:06.66 250 2:39.75 300 3:12.40 350 3:45.16 400 4:17.16				4:17.16
		28.94 31.98 32.37 32.86 33.09 32.65 32.89 31.89				
17	049211496	LOZANO FERNANDEZ CARLOS	2000	CASTILLA-LA I	9,0	
		50 30.00 100 1:02.54 150 1:34.91 200 2:07.77 250 2:40.77 300 3:13.66 350 3:46.40 400 4:18.66				4:18.66
		30.00 32.54 32.37 32.86 33.00 32.89 32.74 32.26				
18	073037387	ILLARRAMENDI MARTIJA NIKOLAS	2000	PAIS VASCO	0,0	
		50 29.79 100 1:02.25 150 1:34.60 200 2:07.46 250 2:40.56 300 3:13.95 350 3:47.23 400 4:19.73				4:19.73
		29.79 32.46 32.35 32.86 33.10 33.39 33.28 32.50				
19	078773005	GONZALEZ ORTEGA MIGUEL	1999	LA RIOJA	0,0	
		50 30.12 100 1:03.13 150 1:36.84 200 2:10.64 250 2:44.12 300 3:17.53 350 3:50.01 400 4:20.36				4:20.36
		30.12 33.01 33.71 33.80 33.48 33.41 32.48 30.35				
20	071317985	RODRIGUEZ FERNANDEZ ARTURO	2000	CASTILLA-LE	8,0	
		50 29.94 100 1:03.34 150 1:37.22 200 2:10.90 250 2:43.59 300 3:16.23 350 3:48.68 400 4:20.73				4:20.73
		29.94 33.40 33.88 33.68 32.69 32.64 32.45 32.05				
21	071959205	ESTEBANEZ HERRERA SERGIO	2000	CASTILLA-LE	0,0	
		50 29.81 100 1:02.61 150 1:35.43 200 2:08.56 250 2:41.30 300 3:15.09 350 3:49.01 400 4:22.49				4:22.49
		29.81 32.80 32.82 33.13 32.74 33.79 33.92 33.48				
22	073428852	ANDRES MARTIN FERNANDO	2000	ARAGON	7,0	
		50 30.85 100 1:04.65 150 1:38.41 200 2:12.62 250 2:45.25 300 3:18.56 350 3:51.64 400 4:23.12				4:23.12
		30.85 33.80 33.76 34.21 32.63 33.31 33.08 31.48				
23	048853126	MOYA RUIZ JUAN	1999	REGION DE M	0,0	
		50 29.88 100 1:02.05 150 1:35.15 200 2:08.10 250 2:41.16 300 3:15.37 350 3:50.33 400 4:24.12				4:24.12
		29.88 32.17 33.10 32.95 33.06 34.21 34.96 33.79				
24	071357555	MERLO DIAZ JAVIER	2000	CASTILLA-LA I	0,0	
		50 30.17 100 1:03.89 150 1:37.78 200 2:12.44 250 2:47.15 300 3:21.84 350 3:54.67 400 4:26.45				4:26.45
		30.17 33.72 33.89 34.66 34.71 34.69 32.83 31.78				
25	073139296	ANAUT SAGASTIBELTZA JOEL	1999	NAVARRA	6,0	
		50 29.64 100 1:02.67 150 1:36.65 200 2:10.64 250 2:45.09 300 3:19.32 350 3:53.88 400 4:26.95				4:26.95
		29.64 33.03 33.98 33.99 34.45 34.23 34.56 33.07				
26	073124428	FERNANDEZ ASIAIN ARITZ	1999	NAVARRA	0,0	
		50 30.69 100 1:04.33 150 1:38.13 200 2:12.53 250 2:46.05 300 3:20.20 350 3:54.33 400 4:28.13				4:28.13
		30.69 33.64 33.80 34.40 33.52 34.15 34.13 33.80				
27	073026224	PEREZ SIENES DAVID	1999	ARAGON	0,0	
		50 29.82 100 1:02.75 150 1:36.74 200 2:11.29 250 2:46.40 300 3:22.06 350 3:57.40 400 4:31.97				4:31.97
		29.82 32.93 33.99 34.55 35.11 35.66 35.34 34.57				

SUS: SUSTITUCIONES
RT: RETIRADONP: NO PRESENTADO
DVI: DESC. VIRAJE IRREGULADSI: DESC. SALIDA IRREGULA DNI: DNI
DSA: DESC. SALIDA ANTICIPA DL: DESC LLEGADA IRREGULDES: DESCALIFICADO
BAJ: BAJARE: Record Pais
MMN: M.M. Nac. (Para Edades)

MSL ABSO400LM01CATEGORIA.pdf Información correcta a 18:43:32 12/02/2017

2 / 4

SPORTEC Sistemas de Información, MSL Software - www.msl.es





V CTO. ESPAÑA POR FEDERACIONES AUTONOMICAS, 11 Y 12 DE FEBRERO DE 2017

CASTELLÓN

Datos técnicos: Piscina de 50 m., Cronometraje Electrónico

12/02/2017

15 A:	3:58.55	GIL CORBACHO MARCOS	SABADELL	06/12/2015
16 A:	3:54.01	CESAR CASTRO VALLE	MADRID	06/06/2015
17 A:	3:52.12	MANTAS MOTA ADRIAN	PRAGA	08/07/2009
18 A:	3:51.93	SANCHEZ GTREZ-CABELLO G.	PALMA DE MALLORCA	13/04/2014

INFANTIL MASCULINO

RK	Licencia	Nombre	Año	Fed. Territo	Pts.	Resultado
1	024450507	PUEBLA MARTINEZ ALEJANDRO	2002	REGION DE M	22,0	
		50 28.30 100 59.90 150 1:31.83 200 2:03.71 250 2:35.33 300 3:06.70 350 3:37.57 400 4:07.50				4:07.50
		28.30 31.60 31.93 31.88 31.62 31.37 30.87 29.93				
2	050341005	QUIJADA ROLDAN CARLOS	2001	MADRID	19,0	
		50 28.54 100 59.69 150 1:31.51 200 2:03.47 250 2:35.42 300 3:07.54 350 3:38.74 400 4:08.93				4:08.93
		28.54 31.15 31.82 31.96 31.95 32.12 31.20 30.19				
3	048037701	VILAREGUT DE MINGO ERIC	2001	CATALUÑA	17,0	
		50 28.67 100 1:00.07 150 1:32.09 200 2:04.60 250 2:36.66 300 3:08.89 350 3:40.90 400 4:12.20				4:12.20
		28.67 31.40 32.02 32.51 32.06 32.23 32.01 31.30				
4	051138925	MARTIN BURGUILLO MARCOS	2002	MADRID	0,0	
		50 29.07 100 1:00.48 150 1:32.71 200 2:04.79 250 2:37.46 300 3:09.48 350 3:41.86 400 4:12.76				4:12.76
		29.07 31.41 32.23 32.08 32.67 32.02 32.38 30.90				
5	021788571	PEROSANZ LOPEZ GUILLERMO	2001	CATALUÑA	0,0	
		50 28.60 100 59.58 150 1:32.24 200 2:05.09 250 2:37.89 300 3:11.03 350 3:43.86 400 4:14.28				4:14.28
		28.60 30.98 32.66 32.85 32.80 33.14 32.83 30.42				
6	073116308	AGUILAR ELIZALDE JAVIER	2001	NAVARRA	16,0	
		50 28.76 100 1:00.73 150 1:33.16 200 2:05.97 250 2:38.36 300 3:11.67 350 3:44.22 400 4:15.91				4:15.91
		28.76 31.97 32.43 32.81 32.39 33.31 32.55 31.69				
7	046071852	JUAREZ VILLARREAL JUAN ALFONSO	2001	ANDALUCIA	15,0	
		50 28.70 100 1:00.62 150 1:33.12 200 2:05.92 250 2:38.59 300 3:11.96 350 3:44.69 400 4:16.54				4:16.54
		28.70 31.92 32.50 32.80 32.67 33.37 32.73 31.85				
8	L00563108	BOBO GALVAN JUAN CARLOS	2001	ANDALUCIA	0,0	
		50 28.43 100 59.48 150 1:32.16 200 2:05.58 250 2:39.43 300 3:13.61 350 3:47.56 400 4:20.52				4:20.52
		28.43 31.05 32.68 33.42 33.85 34.18 33.95 32.96				
9	023331467	MARTINEZ GALLARDO VICTOR	2001	REGION DE M	0,0	
		50 29.60 100 1:01.82 150 1:34.76 200 2:08.22 250 2:41.45 300 3:14.95 350 3:48.00 400 4:20.54				4:20.54
		29.60 32.22 32.94 33.46 33.23 33.50 33.05 32.54				
10	072525552	ARRUABARRENA MAYOR UNAI	2001	PAIS VASCO	14,0	
		50 29.83 100 1:01.87 150 1:34.73 200 2:08.24 250 2:41.97 300 3:15.58 350 3:49.10 400 4:21.19				4:21.19
		29.83 32.04 32.86 33.51 33.73 33.61 33.52 32.09				
11	053795828	LAGES BRION ALEXANDRE	2001	GALICIA	13,0	
		50 29.28 100 1:01.69 150 1:34.61 200 2:07.94 250 2:40.98 300 3:14.68 350 3:48.39 400 4:21.42				4:21.42
		29.28 32.41 32.92 33.33 33.04 33.70 33.71 33.03				
12	0X8334169	LINTEAN VALENTIN	2001	LA RIOJA	12,0	
		50 29.30 100 1:02.03 150 1:35.20 200 2:08.76 250 2:42.33 300 3:15.95 350 3:49.68 400 4:22.26				4:22.26
		29.30 32.73 33.17 33.56 33.57 33.62 33.73 32.58				
13	009210056	TRINIDAD SANCHO JUAN	2002	EXTREMADU	11,0	
		50 30.50 100 1:03.24 150 1:36.82 200 2:10.59 250 2:44.50 300 3:18.11 350 3:51.49 400 4:23.21				4:23.21
		30.50 32.74 33.58 33.77 33.91 33.61 33.38 31.72				
14	079086684	MERINO MONTES DE OCA ALVARO	2001	CANARIAS	10,0	
		50 28.82 100 1:00.57 150 1:34.00 200 2:07.59 250 2:41.53 300 3:15.54 350 3:49.96 400 4:23.75				4:23.75
		28.82 31.75 33.43 33.59 33.94 34.01 34.42 33.79				

SUS: SUSTITUCIONES
RT: RETIRADONP: NO PRESENTADO
DVI: DESC. VIRAJE IRREGULADSI: DESC. SALIDA IRREGULA DNI: DNI
DSA: DESC. SALIDA ANTICIPA DL: DESC LLEGADA IRREGULDES: DESCALIFICADO
BAJ: BAJARE: Record Pais
MMN: M.M. Nac. (Para Edades)

MSL ABISO400LM01CATEGORIA.pdf Información correcta a 18:43:32 12/02/2017

3 / 4

SPORTEC Sistemas de Información, MSL Software - www.msl.es





V CTO. ESPAÑA POR FEDERACIONES AUTONOMICAS, 11 Y 12 DE FEBRERO DE 2017

CASTELLÓN

Datos técnicos: Piscina de 50 m., Cronometraje Electrónico

12/02/2017

15 A:	3:58.55	GIL CORBACHO MARCOS	SABADELL	06/12/2015
16 A:	3:54.01	CESAR CASTRO VALLE	MADRID	06/06/2015
17 A:	3:52.12	MANTAS MOTA ADRIAN	PRAGA	08/07/2009
18 A:	3:51.93	SANCHEZ GTREZ-CABELLO G.	PALMA DE MALLORCA	13/04/2014

INFANTIL MASCULINO

RK	Licencia	Nombre	Año	Fed. Territo	Pts.	Resultado										
15	008805316	TORRES OLIVERA RAUL	2001	EXTREMADU	0,0											
	50	29.83	100	1:02.35	150	1:36.59	200	2:11.35	250	2:45.18	300	3:18.67	350	3:52.23	400	4:24.63
		29.83		32.52		34.24		34.76		33.83		33.49		33.56		32.40
16	018076879	ZABALO ECHANIZ ANDER	2001	LA RIOJA	0,0											
	50	29.67	100	1:01.90	150	1:35.17	200	2:08.94	250	2:42.96	300	3:17.40	350	3:51.91	400	4:25.40
		29.67		32.23		33.27		33.77		34.02		34.44		34.51		33.49
17	004867072	CASTELLO BARRACHINA JOSEP	2001	COMUNIDAD \	9,0											
	50	30.13	100	1:03.62	150	1:37.38	200	2:11.51	250	2:45.23	300	3:19.28	350	3:52.75	400	4:25.65
		30.13		33.49		33.76		34.13		33.72		34.05		33.47		32.90
18	099085868	MARTIN-CONSUEGRA LOPEZ MANUEL	2001	CASTILLA-LA I	8,0											
	50	29.95	100	1:03.38	150	1:37.94	200	2:12.75	250	2:46.71	300	3:20.51	350	3:54.21	400	4:26.59
		29.95		33.43		34.56		34.81		33.96		33.80		33.70		32.38
19	018062485	ALTEMIR PANO MARTIN	2001	ARAGON	7,0											
	50	30.50	100	1:04.04	150	1:38.51	200	2:13.22	250	2:47.37	300	3:21.89	350	3:56.40	400	4:28.62
		30.50		33.54		34.47		34.71		34.15		34.52		34.51		32.22
20	048607488	RODRIGUEZ SUCH EDGAR	2001	COMUNIDAD \	0,0											
	50	30.13	100	1:03.56	150	1:38.48	200	2:13.12	250	2:47.38	300	3:21.99	350	3:56.77	400	4:28.75
		30.13		33.43		34.92		34.64		34.26		34.61		34.78		31.98
21	045754227	RATON GONZALEZ ALAIN	2001	PAIS VASCO	0,0											
	50	30.03	100	1:03.82	150	1:38.30	200	2:13.04	250	2:47.68	300	3:22.36	350	3:56.81	400	4:28.84
		30.03		33.79		34.48		34.74		34.64		34.68		34.45		32.03
22	045334834	CARDENES RODRIGUEZ CRISTO	2002	CANARIAS	0,0											
	50	31.19	100	1:04.90	150	1:39.05	200	2:13.76	250	2:47.83	300	3:22.74	350	3:57.33	400	4:28.94
		31.19		33.71		34.15		34.71		34.07		34.91		34.59		31.61
23	003945891	PEREZ SANCHEZ JAVIER	2002	CASTILLA-LA I	0,0											
	50	30.49	100	1:04.20	150	1:38.75	200	2:13.24	250	2:47.68	300	3:22.37	350	3:56.35	400	4:29.02
		30.49		33.71		34.55		34.49		34.44		34.69		33.98		32.67
24	P00480150	VIDAL ALVAREZ ISRAEL	2001	CASTILLA-LE	6,0											
	50	32.15	100	1:07.16	150	1:41.79	200	2:17.39	250	2:51.58	300	3:26.55	350	4:01.64	400	4:35.53
		32.15		35.01		34.63		35.60		34.19		34.97		35.09		33.89
25	071187531	GONZALEZ SANDONIS DAVID	2001	CASTILLA-LE	0,0											
	50	30.55	100	1:05.03	150	1:40.03	200	2:15.98	250	2:52.17	300	3:28.55	350	4:04.76	400	4:40.47
		30.55		34.48		35.00		35.95		36.19		36.38		36.21		35.71

SUS: SUSTITUCIONES
RT: RETIRADONP: NO PRESENTADO
DVI: DESC. VIRAJE IRREGULADSI: DESC. SALIDA IRREGULA DNI: DNI
DSA: DESC. SALIDA ANTICIPA DL: DESC LLEGADA IRREGULDES: DESCALIFICADO
BAJ: BAJARE: Record Pais
MMN: M.M. Nac. (Para Edades)

MSL ABOS400LM01CATEGORIA.pdf Información correcta a 18:43:32 12/02/2017

4 / 4

SPORTEC Sistemas de Información, MSL Software - www.msl.es





V CTO. ESPAÑA POR FEDERACIONES AUTONOMICAS, 11 Y 12 DE FEBRERO DE 2017

Datos técnicos: Piscina de 50 m., Cronometraje Electrónico

CASTELLON

12/02/2017

INFANTIL FEMENINO

RK	Fed. Terri	Nombre	Fed. Territorial		Pts.	Resultado
1	MADRID		MADRID		30,0	4:19.87
	1	ESPINOSA PATILLA CLAUDIA	2003	50 31.72 100 1:05.48 31.72 33.76		
	2	LAHRACH SANCHEZ SARA	2002	150 1:39.36 200 2:17.40 33.88 38.04		
	3	ORTEGA BONILLA MAI	2002	250 2:47.19 300 3:21.10 29.79 33.91		
	4	GONZALEZ DE OLIVEIRA NADIA	2002	350 3:49.53 400 4:19.87 28.43 30.34		
2	ANDALUCIA		ANDALUCIA		24,0	4:24.30
	1	RODRIGUEZ PRESA CARLOTA	2002	50 32.64 100 1:06.19 32.64 33.55		
	2	VAZQUEZ RUIZ ALBA	2002	150 1:39.86 200 2:19.15 33.67 39.29		
	3	CLARO MARTINEZ MARIA	2002	250 2:49.88 300 3:24.51 30.73 34.63		
	4	FABREGAS MORENO INES	2002	350 3:53.01 400 4:24.30 28.50 31.29		
3	CATALUÑA		CATALUÑA		20,0	4:27.30
	1	RUIZ TARRIDA ELISENDA	2002	50 32.11 100 1:07.71 32.11 35.60		
	2	DOMENECH COMAS TXELL	2002	150 1:42.35 200 2:22.18 34.64 39.83		
	3	JUSTE SANCHEZ PAULA	2003	250 2:52.54 300 3:27.24 30.36 34.70		
	4	CAMPABADAL AMEZCUA AINHOA	2003	350 3:56.19 400 4:27.30 28.95 31.11		
4	COMUNIDAD VALENCIANA		COMUNIDAD VALEN		17,0	4:29.10
	1	QUILES CARRASCO MARTA	2002	50 34.15 100 1:09.80 34.15 35.65		
	2	ALBIOL BENEYTO TERESA	2002	150 1:45.06 200 2:25.47 35.26 40.41		
	3	LAG AMADOR ADRIA	2002	250 2:55.22 300 3:29.51 29.75 34.29		
	4	HERRERO LAZARO ALBA	2002	350 3:57.87 400 4:29.10 28.36 31.23		
5	CANARIAS		CANARIAS		14,5	4:34.12
	1	QUINTANA PEREZ MARIA XIN	2003	50 33.39 100 1:09.04 33.39 35.65		
	2	ZUMAQUERO CURQUEJO CAROLINA	2002	150 1:44.99 200 2:25.94 35.95 40.95		
	3	MAÑOJIL CABRERA EVA	2002	250 2:57.69 300 3:34.66 31.75 36.97		
	4	DURAN ORTIZ SELENA	2003	350 4:03.40 400 4:34.12 28.74 30.72		

SUS: SUSTITUCIONES
RT: RETIRADONP: NO PRESENTADO
DVI: DESC. VIRAJE IRREGULADSI: DESC. SALIDA IRREGULA DNI: DNI
DSA: DESC. SALIDA ANTICIPA DL: DESC LLEGADA IRREGULDES: DESCALIFICADO
BAJ: BAJARE: Record Pais
MMN: M.M. Nac. (Para Edades)

INFA4X100SF01CATEGORIAEXT Información correcta a 18:55:09 12/02/2017

1 / 3

MSL SPORTEC Sistemas de Información, MSL Software - www.msl.es





V CTO. ESPAÑA POR FEDERACIONES AUTONOMICAS, 11 Y 12 DE FEBRERO DE 2017

Datos técnicos: Piscina de 50 m., Cronometraje Electrónico

CASTELLON

12/02/2017

INFANTIL FEMENINO

RK	Fed. Terri	Nombre	Fed. Territorial				Pts.	Resultado
5	CASTILLA-LA MANCHA		CASTILLA-LA MAN				14,5	4:34.12
1	DE DIOS LASA MIRIAM		2002	50	33.66	100	1:09.38	
					33.66		35.72	
2	VALVERDE MARTINEZ LUCIA		2002	150	1:45.90	200	2:28.55	
					36.52		42.65	
3	MARTÍNEZ MANZANO MIRIAM		2002	250	2:58.58	300	3:34.62	
					30.03		36.04	
4	DE LOS MUROS DE LA HIJA BERTA		2002	350	4:03.19	400	4:34.12	
					28.57		30.93	
7	REGION DE MURCIA		REGION DE MURCI				13,0	4:36.28
1	MULERO MARTINEZ DIANA		2002	50	34.30	100	1:11.01	
					34.30		36.71	
2	SAEZ MARTINEZ MARTA		2003	150	1:48.76	200	2:31.65	
					37.75		42.89	
3	LAMBERTO GARCIA ANA MARIA		2002	250	3:01.11	300	3:35.22	
					29.46		34.11	
4	VICENTE DE DIEGO ALBA		2002	350	4:04.68	400	4:36.28	
					29.46		31.60	
8	PAIS VASCO		PAIS VASCO				12,0	4:39.74
1	GOENAGA ILLARRAMENDI MAITANE		2002	50	33.64	100	1:08.08	
					33.64		34.44	
2	RODRIGUEZ GARCIA NAIA		2003	150	1:45.83	200	2:29.44	
					37.75		43.61	
3	SUDUPE ZABALETA MAIALEN		2002	250	3:00.92	300	3:37.68	
					31.48		36.76	
4	ETXEBESTE NIETO AINARA		2002	350	4:07.03	400	4:39.74	
					29.35		32.71	
9	GALICIA		GALICIA				11,0	4:41.64
1	PEREZ-ROCA GARCIA MARTA		2002	50	34.39	100	1:10.36	
					34.39		35.97	
2	FARO MARTINEZ CARLA		2003	150	1:48.94	200	2:32.80	
					38.58		43.86	
3	TIMIRAOS FERNANDEZ ANA		2002	250	3:04.42	300	3:40.87	
					31.62		36.45	
4	LOPEZ HERMIDA CLARA		2002	350	4:09.80	400	4:41.64	
					28.93		31.84	
10	ARAGON		ARAGON				10,0	4:45.23
1	MARTI GALERA PAULA		2003	50	34.48	100	1:11.49	
					34.48		37.01	
2	KCOMT LOBERA KATRINA		2002	150	1:49.43	200	2:32.91	
					37.94		43.48	
3	MARTINEZ COSCOLLUELA MARTA		2003	250	3:04.44	300	3:41.67	
					31.53		37.23	
4	GOMEZ POZA MARIA		2002	350	4:12.28	400	4:45.23	
					30.61		32.95	

SUS: SUSTITUCIONES
RT: RETIRADONP: NO PRESENTADO
DVI: DESC. VIRAJE IRREGULADSI: DESC. SALIDA IRREGULA DNI: DNI
DSA: DESC. SALIDA ANTICIPA DLI: DESC LLEGADA IRREGULDES: DESCALIFICADO
BAJ: BAJARE: Record Pais
MMN: M.M. Nac. (Para Edades)

INFA4X100SF01CATEGORIAEXT Información correcta a 18:55:09 12/02/2017

2 / 3

Sistemas de Información, MSL Software - www.msl.es





V CTO. ESPAÑA POR FEDERACIONES AUTONOMICAS, 11 Y 12 DE FEBRERO DE 2017

Datos técnicos: Piscina de 50 m., Cronometraje Electrónico

CASTELLON

12/02/2017

INFANTIL FEMENINO

RK	Fed. Terri	Nombre	Fed. Territorial					Pts.	Resultado
11	CASTILLA-LEON		CASTILLA-LEON					9,0	4:45.27
1		GOMEZ DE FRUTOS PAULA	2003	50	35.62	100	1:13.21		
					35.62		37.59		
2		LEDO LOPEZ ALEJANDRA	2002	150	1:50.02	200	2:32.60		
					36.81		42.58		
3		TORNERO TEJERINA ANDREA	2003	250	3:05.81	300	3:43.71		
					33.21		37.90		
4		ALONSO ZORRILLA CLAUDIA	2002	350	4:13.65	400	4:45.27		
					29.94		31.62		
12	NAVARRA		NAVARRA					8,0	4:45.46
1		VEGA MENDIVIL MAIALEN	2002	50	35.23	100	1:12.65		
					35.23		37.42		
2		BELIO VICENTE CELIA	2002	150	1:50.35	200	2:34.89		
					37.70		44.54		
3		BALEN SAMANIEGO PAULA	2003	250	3:07.24	300	3:44.43		
					32.35		37.19		
4		NIETO OCHOA ANNE	2002	350	4:14.05	400	4:45.46		
					29.62		31.41		
13	LA RIOJA		LA RIOJA					7,0	4:49.33
1		ABAD NAVAJAS LUCÍA	2003	50	36.26	100	1:14.62		
					36.26		38.36		
2		GIL LOBO IRENE	2002	150	1:53.97	200	2:36.15		
					39.35		42.18		
3		PANAZAN DALINA ANDREA	2003	250	3:10.88	300	3:47.80		
					34.73		36.92		
4		PARAISO ARENAS NATALIA	2002	350	4:17.90	400	4:49.33		
					30.10		31.43		
14	EXTREMADURA		EXTREMADURA					6,0	5:06.70
1		CONDE REVUELTO MARINA	2003	50	39.13	100	1:21.13		
					39.13		42.00		
2		GONZALEZ SANCHEZ ROCIO	2003	150	2:00.93	200	2:45.77		
					39.80		44.84		
3		MARTIN BECERRA ANA MARIA	2003	250	3:21.15	300	4:02.27		
					35.38		41.12		
4		MORENO BARRIGA ANA	2002	350	4:32.55	400	5:06.70		
					30.28		34.15		

SUS: SUSTITUCIONES
RT: RETIRADONP: NO PRESENTADO
DVI: DESC. VIRAJE IRREGULADSI: DESC. SALIDA IRREGULA DNI: DNI
DSA: DESC. SALIDA ANTICIPA DLI: DESC LLEGADA IRREGULDES: DESCALIFICADO
BAJ: BAJARE: Record Pais
MMN: M.M. Nac. (Para Edades)

INFA4X100SF01CATEGORIAEXT Información correcta a 18:55:09 12/02/2017

3 / 3

MSL SPORTEC Sistemas de Información, MSL Software - www.msl.es





JUNIOR FEMENINO

RK	Fed. Terri	Nombre	Fed. Territorial				Pts.	Resultado
1	CATALUÑA		CATALUÑA				30,0	4:14.45
	1	PRADES RODRIGUEZ ANDREA FENG	2001	50	31.78	100	1:04.81	
					31.78		33.03	
	2	MARTI FERNANDEZ LAIA	2000	150	1:37.44	200	2:15.75	
					32.63		38.31	
	3	GUILLAMON NOVO ALBA	2000	250	2:44.08	300	3:17.40	
					28.33		33.32	
	4	SECO GARCIA CARLA	2000	350	3:44.64	400	4:14.45	
					27.24		29.81	
2	ANDALUCIA		ANDALUCIA				24,0	4:22.73
	1	FRIAS MOLINA TAMARA	2000	50	31.50	100	1:04.90	
					31.50		33.40	
	2	FOJ LACARTA ELENA	2001	150	1:39.45	200	2:20.61	
					34.55		41.16	
	3	MELENDO ROMERO ANDREA	2000	250	2:49.47	300	3:22.82	
					28.86		33.35	
	4	BLINDU ANDREA DIANA	2001	350	3:51.59	400	4:22.73	
					28.77		31.14	
3	MADRID		MADRID				20,0	4:27.14
	1	HUETE CARRASCO ESTHER	2000	50	32.29	100	1:06.11	
					32.29		33.82	
	2	ARTIGAS FERNANDEZ MARIA	2000	150	1:41.88	200	2:22.30	
					35.77		40.42	
	3	CANO MIÑARRO MARTA	2000	250	2:52.66	300	3:27.23	
					30.36		34.57	
	4	GALISTEO ZAPATERO ANDREA	2001	350	3:56.58	400	4:27.14	
					29.35		30.56	
4	GALICIA		GALICIA				17,0	4:27.94
	1	OTERO PEREZ CLARA	2000	50	32.97	100	1:08.55	
					32.97		35.58	
	2	GOMEZ MESIAS ALBA	2000	150	1:44.05	200	2:23.80	
					35.50		39.75	
	3	SOLER LOMBA ROSALIA	2000	250	2:54.96	300	3:29.31	
					31.16		34.35	
	4	CONS GESTIDO AGUEDA BEATRIZ	2000	350	3:57.70	400	4:27.94	
					28.39		30.24	
5	CANARIAS		CANARIAS				15,0	4:31.45
	1	SANTANA VALIDO ANDREA	2001	50	34.57	100	1:10.70	
					34.57		36.13	
	2	QUINTANA RODRIGUEZ ELBA	2000	150	1:46.12	200	2:24.52	
					35.42		38.40	
	3	ARBELO ROMERO GISELA	2001	250	2:55.33	300	3:31.13	
					30.81		35.80	
	4	GIL FALCON PAULA	2001	350	4:00.03	400	4:31.45	
					28.90		31.42	

SUS: SUSTITUCIONES
RT: RETIRADONP: NO PRESENTADO
DVI: DESC. VIRAJE IRREGULADSI: DESC. SALIDA IRREGULA DNI: DNI
DSA: DESC. SALIDA ANTICIPA DL: DESC LLEGADA IRREGULDES: DESCALIFICADO
BAJ: BAJARE: Record Pais
MMN: M.M. Nac. (Para Edades)



JUNIOR FEMENINO

RK	Fed. Terri	Nombre	Fed. Territorial					Pts.	Resultado
6	PAIS VASCO		PAIS VASCO					14,0	4:33.54
1	REDIN PAGALDAI MAIDER		2000	50	32.85	100	1:07.18		
					32.85		34.33		
2	MELENDEZ MELLID MAIDER		2000	150	1:43.59	200	2:26.22		
					36.41		42.63		
3	MUSONS LHEZ MAGDALENA		2000	250	2:56.57	300	3:32.36		
					30.35		35.79		
4	TIRADOS LOPEZ ALICIA		2001	350	4:01.99	400	4:33.54		
					29.63		31.55		
7	COMUNIDAD VALENCIANA		COMUNIDAD VALEN					13,0	4:34.27
1	RUIZ DE LA OLIVA VIUDEZ C.		2000	50	33.96	100	1:10.32		
					33.96		36.36		
2	BOQUER BENEDICTO NATALIA		2001	150	1:46.19	200	2:28.42		
					35.87		42.23		
3	SOTO PEREZ MARIA		2000	250	2:59.04	300	3:35.23		
					30.62		36.19		
4	G.-ESPRESATI CLEMENT ROCIO		2000	350	4:03.88	400	4:34.27		
					28.65		30.39		
8	CASTILLA-LEON		CASTILLA-LEON					12,0	4:36.15
1	LAJO GUERRA ANDREA		2001	50	32.65	100	1:07.32		
					32.65		34.67		
2	LOPEZ SALAS CARMEN		2001	150	1:44.68	200	2:27.96		
					37.36		43.28		
3	RODRIGUEZ TEJERINA LAURA		2000	250	2:58.64	300	3:35.38		
					30.68		36.74		
4	CURTO GARCIA PATRICIA		2001	350	4:03.95	400	4:36.15		
					28.57		32.20		
9	ARAGON		ARAGON					11,0	4:38.27
1	ROMERO ENDOLZ LUCIA MARTA		2001	50	32.83	100	1:08.63		
					32.83		35.80		
2	ARIÑO RIBES MARINA		2000	150	1:46.03	200	2:28.13		
					37.40		42.10		
3	FERNANDEZ NUÑEZ ALBA		2000	250	2:59.39	300	3:35.42		
					31.26		36.03		
4	FELIX GOMEZ MARIA		2000	350	4:05.19	400	4:38.27		
					29.77		33.08		
10	CASTILLA-LA MANCHA		CASTILLA-LA MAN					10,0	4:40.42
1	GONZALEZ GALINDO RAQUEL		2001	50	35.10	100	1:12.15		
					35.10		37.05		
2	MANZANEQUE MORALES NATALIA		2000	150		200	2:29.31		
							:29.31		
3	RIVAS GALLEGO CRISTINA		2000	250	3:01.31	300	3:39.06		
					32.00		37.75		
4	AGUILAR DEL RIO CANDELA		2000	350	4:08.03	400	4:40.42		
					28.97		32.39		

SUS: SUSTITUCIONES
RT: RETIRADONP: NO PRESENTADO
DVI: DESC. VIRAJE IRREGULADSI: DESC. SALIDA IRREGULA
DSA: DESC. SALIDA ANTICIPADNI: DNI
DLI: DESC LLEGADA IRREGULDES: DESCALIFICADO
BAJ: BAJARE: Record Pais
MMN: M.M. Nac. (Para Edades)

MSL JUNI4X100SF01CATEGORIAEXT Información correcta a 19:08:29 12/02/2017

SPORTEC Sistemas de Información, MSL Software - www.msl.es





V CTO. ESPAÑA POR FEDERACIONES AUTONOMICAS, 11 Y 12 DE FEBRERO DE 2017

Datos técnicos: Piscina de 50 m., Cronometraje Electrónico

CASTELLON

12/02/2017

JUNIOR FEMENINO

RK	Fed. Terri	Nombre	Fed. Territorial					Pts.	Resultado
11	REGION DE MURCIA		REGION DE MURCI					9,0	4:40.61
1	JARA ROMERO CANDELA		2001	50	34.96	100	1:12.29		
					34.96		37.33		
2	SANDOVAL TORRES PAULA		2000	150	1:46.77	200	2:27.28		
					34.48		40.51		
3	SANCHEZ TORRENTE ESPERANZA		2001	250	2:59.32	300	3:38.69		
					32.04		39.37		
4	MENDOZA NAVARRO ALICIA		2000	350	4:08.87	400	4:40.61		
					30.18		31.74		
12	NAVARRA		NAVARRA					8,0	4:40.86
1	CALLE ALVAREZ DE EULATE IRENE		2001	50	34.17	100	1:13.12		
					34.17		38.95		
2	ROMERO GOÑI IDOIA		2000	150	1:49.16	200	2:29.85		
					36.04		40.69		
3	AIZPUN IÑIGO VICTORIA		2000	250	3:01.83	300	3:39.06		
					31.98		37.23		
4	TABUENCA BOSCH IONE		2001	350	4:08.25	400	4:40.86		
					29.19		32.61		
13	LA RIOJA		LA RIOJA					7,0	4:46.51
1	BLANCO SANCHEZ IRATI		2000	50	34.56	100	1:11.03		
					34.56		36.47		
2	ROSCO ORTEGA ANA		2000	150	1:50.61	200	2:35.33		
					39.58		44.72		
3	ROMERO CENICEROS ALBA		2001	250	3:07.04	300	3:44.89		
					31.71		37.85		
4	ANSOTEGUI FERNANDEZ SARA		2001	350	4:14.10	400	4:46.51		
					29.21		32.41		

SUS: SUSTITUCIONES
RT: RETIRADONP: NO PRESENTADO
DVI: DESC. VIRAJE IRREGULADSI: DESC. SALIDA IRREGULA
DSA: DESC. SALIDA ANTICIPA

DNI: DNI

DLI: DESC LLEGADA IRREGUL

DES: DESCALIFICADO
BAJ: BAJARE: Record Pais
MMN: M.M. Nac. (Para Edades)

JUNI4X100SF01CATEGORIAEXT

Información correcta a 19:08:29 12/02/2017

3 / 3

Sistemas de Información, MSL Software - www.msl.es





INFANTIL MASCULINO

RK	Fed. Terri	Nombre	Fed. Territorial			Pts.	Resultado
1	CATALUÑA		CATALUÑA			30,0	4:01.14
	1	FERRARI DELLAMAGGIORA BRUNO	2001	50	29.81	100	1:02.05
					29.81		32.24
	2	COLL MARTI CARLES	2001	150	1:33.25	200	2:08.74
					31.20		35.49
	3	PEROSANZ LOPEZ GUILLERMO	2001	250	2:35.98	300	3:06.64
					27.24		30.66
	4	SIRE FIGUERAS FERRAN	2001	350	3:32.51	400	4:01.14
					25.87		28.63
2	MADRID		MADRID			24,0	4:02.52
	1	PLEGUEZUELOS ESCOBAR ALVARO	2001	50	29.53	100	1:00.58
					29.53		31.05
	2	GOMEZ HERNANDEZ ALVARO	2001	150	1:31.86	200	2:08.31
					31.28		36.45
	3	QUIJADA ROLDAN CARLOS	2001	250	2:36.16	300	3:07.90
					27.85		31.74
	4	PASCUAL DEL CID ALEJANDRO	2002	350	3:33.91	400	4:02.52
					26.01		28.61
3	ANDALUCIA		ANDALUCIA			20,0	4:02.64
	1	FERNANDEZ MARTIN FRANCISCO	2001	50	30.00	100	1:01.60
					30.00		31.60
	2	ZORZANO JOVER JAVIER	2001	150	1:32.62	200	2:08.10
					31.02		35.48
	3	GONZALEZ RUIZ ESTEFANO	2002	250	2:35.27	300	3:07.76
					27.17		32.49
	4	MAÑOGIL HURTADO CARLOS	2001	350	3:33.08	400	4:02.64
					25.32		29.56
4	COMUNIDAD VALENCIANA		COMUNIDAD VALEN			17,0	4:08.03
	1	BENITO GARCIA ADOLFO	2001	50	30.39	100	1:02.45
					30.39		32.06
	2	MARTINEZ ZAPICO SERGIO	2002	150	1:35.39	200	2:13.14
					32.94		37.75
	3	AYLLON PALAZON IZAN	2001	250	2:40.77	300	3:14.50
					27.63		33.73
	4	SOS LLUCH SERGI	2001	350	3:39.86	400	4:08.03
					25.36		28.17
5	NAVARRA		NAVARRA			15,0	4:08.70
	1	SOTES SENOSIAIN GARAI	2001	50	31.19	100	1:03.65
					31.19		32.46
	2	LOPEZ LLAMAZARES EKAITZ	2001	150	1:35.95	200	2:13.01
					32.30		37.06
	3	AGUILAR ELIZALDE JAVIER	2001	250	2:40.19	300	3:12.73
					27.18		32.54
	4	ELIZALDE SALCEDO HARITZ	2001	350	3:39.56	400	4:08.70
					26.83		29.14

SUS: SUSTITUCIONES
RT: RETIRADONP: NO PRESENTADO
DVI: DESC. VIRAJE IRREGULADSI: DESC. SALIDA IRREGULA DNI: DNI
DSA: DESC. SALIDA ANTICIPA DL: DESC LLEGADA IRREGULDES: DESCALIFICADO
BAJ: BAJARE: Record Pais
MMN: M.M. Nac. (Para Edades)

INFA4X100SM01CATEGORIAEXT Información correcta a 19:18:46 12/02/2017

1 / 3

Sistemas de Información, MSL Software - www.msl.es





V CTO. ESPAÑA POR FEDERACIONES AUTONOMICAS, 11 Y 12 DE FEBRERO DE 2017

Datos técnicos: Piscina de 50 m., Cronometraje Electrónico

CASTELLON

12/02/2017

INFANTIL MASCULINO

RK	Fed. Terri	Nombre	Fed. Territorial				Pts.	Resultado
6	REGION DE MURCIA		REGION DE MURCI				14,0	4:09.30
1	ABELLANEDA MARTÍNEZ ANDRÉS		2001	50	30.70	100	1:02.85	
					30.70		32.15	
2	GALLEGO MATEO ALEJANDRO		2001	150	1:35.47	200	2:13.62	
					32.62		38.15	
3	CONESA MORENO JUAN JOSE		2002	250	2:41.81	300	3:14.61	
					28.19		32.80	
4	PUEBLA MARTINEZ ALEJANDRO		2002	350	3:41.01	400	4:09.30	
					26.40		28.29	
7	CANARIAS		CANARIAS				13,0	4:10.02
1	VENTURA TORRES IVAN		2002	50	31.00	100	1:04.44	
					31.00		33.44	
2	OJEDA BOSCH EDUARDO		2001	150	1:37.11	200	2:14.40	
					32.67		37.29	
3	GALVAN MEDEROS IRIOME ANTONIO		2001	250	2:42.60	300	3:15.16	
					28.20		32.56	
4	MERINO MONTES DE OCA ALVARO		2001	350	3:41.07	400	4:10.02	
					25.91		28.95	
8	PAIS VASCO		PAIS VASCO				12,0	4:11.58
1	SASTRE OCHOA DE EGUILEOR AITOR		2002	50	30.77	100	1:02.11	
					30.77		31.34	
2	ARRUABARRENA MAYOR UNAI		2001	150	1:36.47	200	2:15.32	
					34.36		38.85	
3	ZUBIAUR SELLARES ASIS		2002	250	2:43.71	300	3:16.61	
					28.39		32.90	
4	ETXEBERRIA ZUBIZARRETA IÑAKI		2001	350	3:42.82	400	4:11.58	
					26.21		28.76	
9	CASTILLA-LA MANCHA		CASTILLA-LA MAN				11,0	4:14.65
1	VALENTIN OLIVARES PABLO		2001	50	29.97	100	1:01.92	
					29.97		31.95	
2	ZAPATA ARIAS JUAN PABLO		2001	150	1:35.81	200	2:15.59	
					33.89		39.78	
3	MARTIN MARTIN MARCOS		2002	250	2:44.23	300	3:18.64	
					28.64		34.41	
4	MARCA CHICON JAVIER		2001	350	3:44.86	400	4:14.65	
					26.22		29.79	
10	GALICIA		GALICIA				10,0	4:17.07
1	SIMON COTELO MANUEL		2001	50	32.19	100	1:05.09	
					32.19		32.90	
2	PICALLO MARANTE SERGIO		2001	150	1:39.85	200	2:19.41	
					34.76		39.56	
3	GARCIA GARAY MARCOS		2001	250	2:47.92	300	3:20.31	
					28.51		32.39	
4	JUNCAL MOREIRA PABLO		2001	350	3:47.83	400	4:17.07	
					27.52		29.24	

SUS: SUSTITUCIONES
RT: RETIRADONP: NO PRESENTADO
DVI: DESC. VIRAJE IRREGULADSI: DESC. SALIDA IRREGULA DNI: DNI
DSA: DESC. SALIDA ANTICIPA DL: DESC LLEGADA IRREGULDES: DESCALIFICADO
BAJ: BAJARE: Record Pais
MMN: M.M. Nac. (Para Edades)

INFA4X100SM01CATEGORIAEXT Información correcta a 19:18:46 12/02/2017

2 / 3

MSL SPORTEC Sistemas de Información, MSL Software - www.msl.es





V CTO. ESPAÑA POR FEDERACIONES AUTONOMICAS, 11 Y 12 DE FEBRERO DE 2017

Datos técnicos: Piscina de 50 m., Cronometraje Electrónico

CASTELLON

12/02/2017

INFANTIL MASCULINO

RK	Fed. Terri	Nombre	Fed. Territorial		Pts.	Resultado
11	CASTILLA-LEON		CASTILLA-LEON		9,0	4:20.64
	1	PANERO HOZ ROBERTO	2001	50 32.43 32.43	100 1:07.20 34.77	
	2	LABAJO MENA ALVARO	2001	150 1:40.43 33.23	200 2:19.01 38.58	
	3	PEREZ ORTEGA PABLO	2001	250 2:47.53 28.52	300 3:21.31 33.78	
	4	VIDAL ALVAREZ ISRAEL	2001	350 3:48.94 27.63	400 4:20.64 31.70	
12	EXTREMADURA		EXTREMADURA		8,0	4:26.38
	1	PEREZ LUNA ANTONIO	2002	50 31.38 31.38	100 1:06.31 34.93	
	2	MATEOS ALONSO RODRIGO	2002	150 1:42.23 35.92	200 2:22.71 40.48	
	3	TORRES OLIVERA RAUL	2001	250 2:52.42 29.71	300 3:27.69 35.27	
	4	TRINIDAD SANCHO JUAN	2002	350 3:56.14 28.45	400 4:26.38 30.24	
13	LA RIOJA		LA RIOJA		7,0	4:30.06
	1	ZABALO ECHANIZ ANDER	2001	50 35.12 35.12	100 1:11.83 36.71	
	2	RUIZ DIAZ GONZALO	2001	150 1:46.39 34.56	200 2:25.77 39.38	
	3	GONZALEZ ALONSO MARIO	2001	250 2:55.86 30.09	300 3:31.15 35.29	
	4	LINTEAN VALENTIN	2001	350 3:59.58 28.43	400 4:30.06 30.48	
14	ARAGON		ARAGON		6,0	4:39.03
	1	ALTEMIR PANO MARTIN	2001	50 31.96 31.96	100 1:06.28 34.32	
	2	ARCOS NAVARRO JUAN	2002	150 1:44.28 38.00	200 2:27.44 43.16	
	3	GARCIA GARCIA NICOLAS	2002	250 2:59.85 32.41	300 3:38.66 38.81	
	4	BARRIO LANUZA NICOLAS	2002	350 4:07.04 28.38	400 4:39.03 31.99	

SUS: SUSTITUCIONES
RT: RETIRADONP: NO PRESENTADO
DVI: DESC. VIRAJE IRREGULADSI: DESC. SALIDA IRREGULA
DSA: DESC. SALIDA ANTICIPADNI: DNI
DLI: DESC LLEGADA IRREGULDES: DESCALIFICADO
BAJ: BAJARE: Record Pais
MMN: M.M. Nac. (Para Edades)

MSL INFA4X100SM01CATEGORIAEXT Información correcta a 19:18:46 12/02/2017

SPORTEC Sistemas de Información, MSL Software - www.msl.es

3 / 3





V CTO. ESPAÑA POR FEDERACIONES AUTONOMICAS, 11 Y 12 DE FEBRERO DE 2017

CASTELLON

Datos técnicos: Piscina de 50 m., Cronometraje Electrónico

12/02/2017

JUNIOR MASCULINO

RK	Fed. Terri	Nombre	Fed. Territorial			Pts.	Resultado
1	ANDALUCIA		ANDALUCIA			30,0	3:49.95
	1	MARTOS BACARIZO MANUEL	2000	50	28.60	100	58.31
					28.60		29.71
	2	RAEZ MUÑOZ ALEJANDRO	1999	150	1:28.21	200	2:02.60
					29.90		34.39
	3	MARQUEZ SANTOS RUBEN	1999	250	2:27.59	300	2:57.93
					24.99		30.34
	4	CARMONA MARIÑO IVAN	1999	350	3:22.70	400	3:49.95
					24.77		27.25
2	MADRID		MADRID			24,0	3:50.38
	1	GARCIA MARCOS ALBERTO	2000	50	28.87	100	59.26
					28.87		30.39
	2	GONZALEZ DE OLIVEIRA HUGO	1999	150	1:29.59	200	2:03.48
					30.33		33.89
	3	ARÉVALO RUBIO FRANCISCO	1999	250	2:29.52	300	2:59.29
					26.04		29.77
	4	PEREZ CASTILLO FERNANDO	1999	350	3:23.80	400	3:50.38
					24.51		26.58
3	CATALUÑA		CATALUÑA			20,0	3:51.22
	1	MASJUAN ROCA GUILLEM	2000	50	29.07	100	59.45
					29.07		30.38
	2	MARTI ARASA MARC	1999	150	1:29.54	200	2:04.52
					30.09		34.98
	3	RAMOS FERNANDEZ ALEX	1999	250	2:29.78	300	2:59.97
					25.26		30.19
	4	VILLANUEVA IGLESIAS JAVIER	1999	350	3:24.36	400	3:51.22
					24.39		26.86
4	CANARIAS		CANARIAS			17,0	3:56.28
	1	ALONSO SANTANA JONAY	2000	50	29.24	100	1:00.90
					29.24		31.66
	2	GUERRA ARENCIBIA DIEGO	2000	150	1:31.89	200	2:07.93
					30.99		36.04
	3	CURBELO TEJERA ADRIAN	1999	250	2:33.36	300	3:03.49
					25.43		30.13
	4	RAMON SUAREZ JORGE DE	1999	350	3:28.67	400	3:56.28
					25.18		27.61
5	PAIS VASCO		PAIS VASCO			15,0	4:00.00
	1	ARRUABARRENA MAYOR ANDER	1999	50	29.68	100	1:00.58
					29.68		30.90
	2	LOPEZ PIRES ALEJANDRO	1999	150	1:31.90	200	2:07.76
					31.32		35.86
	3	MULVEY IZQUIERDO AARON	1999	250	2:34.53	300	3:06.80
					26.77		32.27
	4	OIARTZUN GONZALEZ KEPA	1999	350	3:32.40	400	4:00.00
					25.60		27.60

SUS: SUSTITUCIONES
RT: RETIRADONP: NO PRESENTADO
DVI: DESC. VIRAJE IRREGULADSI: DESC. SALIDA IRREGULA DNI: DNI
DSA: DESC. SALIDA ANTICIPA DL: DESC LLEGADA IRREGULDES: DESCALIFICADO
BAJ: BAJARE: Record Pais
MMN: M.M. Nac. (Para Edades)



JUNIOR MASCULINO

RK	Fed. Terri	Nombre	Fed. Territorial				Pts.	Resultado
6	COMUNIDAD VALENCIANA		COMUNIDAD VALEN				14,0	4:01.70
1	BENITO GARCIA MIQUEL		1999	50	29.99	100	1:01.60	
					29.99		31.61	
2	NAVARRO GOMEZ JOSE MARIA		1999	150	1:32.99	200	2:08.76	
					31.39		35.77	
3	MENA MARTINEZ ANGEL		1999	250	2:35.36	300	3:07.63	
					26.60		32.27	
4	AMILLO ESCOBEDO IVAN		2000	350	3:33.03	400	4:01.70	
					25.40		28.67	
7	GALICIA		GALICIA				13,0	4:02.60
1	SEGADE MARIÑO RAUL		2000	50	30.23	100	1:01.96	
					30.23		31.73	
2	HERNANDEZ NIÑO JUAN DAVID		1999	150	1:34.14	200	2:10.85	
					32.18		36.71	
3	MARTINEZ NOVOA MIGUEL		2000	250	2:38.10	300	3:09.11	
					27.25		31.01	
4	GARCIA OTERO MARCOS		1999	350	3:34.35	400	4:02.60	
					25.24		28.25	
8	ARAGON		ARAGON				12,0	4:04.56
1	EHEVARRIA POLO MARCOS		2000	50	30.79	100	1:03.59	
					30.79		32.80	
2	TOMAS CAMPO RAUL		2000	150	1:34.72	200	2:10.97	
					31.13		36.25	
3	MATEO ASENSIO JAVIER		2000	250	2:38.72	300	3:10.75	
					27.75		32.03	
4	VELA JEREZ DIEGO		1999	350	3:35.90	400	4:04.56	
					25.15		28.66	
9	REGION DE MURCIA		REGION DE MURCI				11,0	4:05.92
1	MOYA RUIZ JUAN		1999	50	30.20	100	1:01.94	
					30.20		31.74	
2	GARCIA GARRIDO JESUS		2000	150	1:34.55	200	2:11.77	
					32.61		37.22	
3	OLIVER GARCIA ROBERTO		2000	250	2:38.90	300	3:10.87	
					27.13		31.97	
4	WEBB LEON FRANK		2000	350	3:37.24	400	4:05.92	
					26.37		28.68	
10	CASTILLA-LA MANCHA		CASTILLA-LA MAN				10,0	4:06.17
1	ROBLES PUENTES LUIS		2000	50	30.19	100	1:02.57	
					30.19		32.38	
2	MORALEDA FERNANDEZ JORGE		1999	150	1:34.16	200	2:10.82	
					31.59		36.66	
3	TAPETADO PEREZ-OLIVARES JUAN		1999	250	2:38.72	300	3:11.17	
					27.90		32.45	
4	PÉREZ-FARIÑA MARTÍNEZ IGNACIO		1999	350	3:37.42	400	4:06.17	
					26.25		28.75	

SUS: SUSTITUCIONES
RT: RETIRADONP: NO PRESENTADO
DVI: DESC. VIRAJE IRREGULADSI: DESC. SALIDA IRREGULA
DSA: DESC. SALIDA ANTICIPADNI: DNI
DLI: DESC LLEGADA IRREGULDES: DESCALIFICADO
BAJ: BAJARE: Record Pais
MMN: M.M. Nac. (Para Edades)

MSL JUNI4X100SM01CATEGORIAEXT Información correcta a 19:44:58 12/02/2017

2 / 3

MSL SPORTEC Sistemas de Información, MSL Software - www.msl.es





V CTO. ESPAÑA POR FEDERACIONES AUTONOMICAS, 11 Y 12 DE FEBRERO DE 2017

Datos técnicos: Piscina de 50 m., Cronometraje Electrónico

CASTELLON

12/02/2017

JUNIOR MASCULINO

RK	Fed. Terri	Nombre	Fed. Territorial				Pts.	Resultado
11	EXTREMADURA		EXTREMADURA				9,0	4:06.99
1		DIAZ GONZALEZ JUAN MANUEL	1999	50	29.59	100	1:01.20	
					29.59		31.61	
2		MUÑOZ ARBOIX ALEJANDRO	1999	150	1:33.23	200	2:10.93	
					32.03		37.70	
3		JAVATO LEO JOSE LUIS	1999	250	2:38.86	300	3:11.34	
					27.93		32.48	
4		RODRIGUEZ CAYETANO MIGUEL	2000	350	3:38.19	400	4:06.99	
					26.85		28.80	
12	NAVARRA		NAVARRA				8,0	4:08.47
1		GOIKOETXEA AGARRABERES ANDER	1999	50	29.91	100	1:03.51	
					29.91		33.60	
2		IRAIZOZ CONTRERAS IMANOL	2000	150	1:36.63	200	2:15.89	
					33.12		39.26	
3		SALINAS AGUERRI RUBEN	2000	250	2:44.21	300	3:15.98	
					28.32		31.77	
4		PASCUAL BULDON OSCAR	2000	350	3:40.40	400	4:08.47	
					24.42		28.07	
13	CASTILLA-LEON		CASTILLA-LEON				7,0	4:12.38
1		ROMERO SILVA IVAN	1999	50	30.89	100	1:04.16	
					30.89		33.27	
2		BRAICAU ANTONIO	2000	150	1:38.85	200	2:17.41	
					34.69		38.56	
3		ANTOÑON RODRIGUEZ VICTOR	1999	250	2:43.52	300	3:15.64	
					26.11		32.12	
4		GONZALEZ GONZALEZ JOEL	2000	350	3:43.07	400	4:12.38	
					27.43		29.31	

SUS: SUSTITUCIONES
RT: RETIRADONP: NO PRESENTADO
DVI: DESC. VIRAJE IRREGULADSI: DESC. SALIDA IRREGULA DNI: DNI
DSA: DESC. SALIDA ANTICIPA DL: DESC LLEGADA IRREGULDES: DESCALIFICADO
BAJ: BAJARE: Record Pais
MMN: M.M. Nac. (Para Edades)

MSL JUNI4X100SM01CATEGORIAEXT Información correcta a 19:44:58 12/02/2017

SPORTEC Sistemas de Información, MSL Software - www.msl.es

3 / 3



V CTO. ESPAÑA POR FEDERACIONES AUTONOMICAS, 11 Y 12 DE FEBRERO DE 2017

CASTELLÓN

Datos técnicos: Piscina de 50 m., Cronometraje Electrónico

INFA

Rank.	Club	Pts.
1	CATALUNA	339,0
2	MADRID	306,0
3	ANDALUCIA	267,0
4	NAVARRA	253,0
5	REGION DE MURCIA	240,0
6	COMUNIDAD VALENCIANA	231,0
7	CANARIAS	211,0
8	GALICIA	185,0
9	PAIS VASCO	181,0
10	CASTILLA-LA MANCHA	167,0
11	CASTILLA-LEON	140,0
12	EXTREMADURA	131,0
13	LA RIOJA	115,0
14	ARAGON	113,0

JUNIOR

Rank.	Club	Pts.
1	MADRID	325,0
2	CATALUÑA	312,0
2	ANDALUCIA	312,0
4	CANARIAS	239,0
5	PAIS VASCO	219,0
6	GALICIA	206,0
7	COMUNIDAD VALENCIANA	201,0
8	REGION DE MURCIA	196,0
9	ARAGON	174,0
10	EXTREMADURA	164,0
11	CASTILLA-LEON	158,0
12	CASTILLA-LA MANCHA	149,0
13	NAVARRA	130,0
14	LA RIOJA	68,0

V CTO. ESPAÑA POR FEDERACIONES AUTONOMICAS, 11 Y 12 DE FEBRERO DE 2017

CASTELLÓN

Datos técnicos: Piscina de 50 m., Cronometraje Electrónico

INFA

Rank.	Club	Pts.
1	MADRID	342,0
2	CATALUÑA	313,0
3	ANDALUCIA	284,0
4	COMUNIDAD VALENCIANA	259,0
5	PAIS VASCO	223,0
6	REGION DE MURCIA	218,0
7	CASTILLA-LA MANCHA	194,5
8	GALICIA	179,0
9	CANARIAS	178,5
10	ARAGON	165,0
11	CASTILLA-LEON	156,0
12	LA RIOJA	146,0
13	NAVARRA	133,0
14	EXTREMADURA	100,0

JUNIOR

Rank.	Club	Pts.
1	CATALUÑA	365,0
2	MADRID	287,0
3	ANDALUCIA	272,5
4	GALICIA	268,0
5	COMUNIDAD VALENCIANA	225,0
6	PAIS VASCO	190,0
7	REGION DE MURCIA	183,0
8	CANARIAS	176,5
9	CASTILLA-LEON	172,0
10	ARAGON	162,0
11	NAVARRA	156,0
12	LA RIOJA	137,0
13	EXTREMADURA	131,0
14	CASTILLA-LA MANCHA	130,0

V CTO. ESPAÑA POR FEDERACIONES AUTONOMICAS, 11 Y 12 DE FEBRERO DE 2017
CASTELLÓN

Datos técnicos: Piscina de 50 m., Cronometraje Electrónico

INFA

Rank.	Club	Pts.
1	CATALUNA	652,0
2	MADRID	648,0
3	ANDALUCIA	551,0
4	COMUNIDAD VALENCIANA	490,0
5	REGION DE MURCIA	458,0
6	PAIS VASCO	404,0
7	CANARIAS	389,5
8	NAVARRA	386,0
9	GALICIA	364,0
10	CASTILLA-LA MANCHA	361,5
11	CASTILLA-LEON	296,0
12	ARAGON	278,0
13	LA RIOJA	261,0
14	EXTREMADURA	231,0

JUNIOR

Rank.	Club	Pts.
1	CATALUÑA	677,0
2	MADRID	612,0
3	ANDALUCIA	584,5
4	GALICIA	474,0
5	COMUNIDAD VALENCIANA	426,0
6	CANARIAS	415,5
7	PAIS VASCO	409,0
8	REGION DE MURCIA	379,0
9	ARAGON	336,0
10	CASTILLA-LEON	330,0
11	EXTREMADURA	295,0
12	NAVARRA	286,0
13	CASTILLA-LA MANCHA	279,0
14	LA RIOJA	205,0

V CTO. ESPAÑA POR FEDERACIONES AUTONOMICAS, 11 Y 12 DE FEBRERO DE 2017

CASTELLÓN

Datos técnicos: Piscina de 50 m., Cronometraje Electrónico

Rank.	Club	Pts.
1	CATALUÑA	1.329,0
2	MADRID	1.260,0
3	ANDALUCIA	1.135,5
4	COMUNIDAD VALENCIANA	916,0
5	GALICIA	838,0
6	REGION DE MURCIA	837,0
7	PAIS VASCO	813,0
8	CANARIAS	805,0
9	NAVARRA	672,0
10	CASTILLA-LA MANCHA	640,5
11	CASTILLA-LEON	626,0
12	ARAGON	614,0
13	EXTREMADURA	526,0
14	LA RIOJA	466,0

